



sij

# ODGOVORNO

Letno in trajnostno  
poročilo  
Skupine SIJ in  
družbe SIJ d.d.

2023

# Kazalo vsebine

<b>01   PREGLED POSLOVANJA</b>	<b>4</b>	<b>02   TRAJNOSTNO POROČILO</b>	<b>54</b>
Skupina SIJ na kratko	5	Standard odgovornih jeklarjev	55
Pismo predsednika uprave	6	Poročanje o trajnostnem delovanju skupine SIJ	57
Poročilo predsednika nadzornega sveta	9	Trajnostne strategije, politike in prakse	61
Pomembnejši dogodki v poslovnem letu 2023	12	Taksonomija	70
Pomembnejši dogodki po zaključku obračunskega obdobja	15	Ekonomski vplivi trajnostnega delovanja skupine SIJ	82
<b>ORGANIZIRANOST DRUŽBE SIJ D.D. IN SKUPINE SIJ</b>	<b>16</b>	Okoljski vplivi in varovanje okolja	83
Predstavitev družbe SIJ d.d.	17	Skrb za zaposlene in družbeni vplivi	98
Poslovni rezultati družbe SIJ d.d.	18	<b>INDEKSI RAZKRITIJ</b>	<b>120</b>
Družbe v skupini SIJ	20	Indeks TCFD	120
Upravljanje in nadzor v družbi SIJ d.d.	22	Indeks GRI	122
Sistem vodenja družbe SIJ d.d. In skupine SIJ	24	<b>03   RAČUNOVODSKO POROČILO SKUPINE SIJ</b>	<b>128</b>
Izjava o upravljanju	26	Poročilo neodvisnega revizorja	129
<b>POSLOVNO POROČILO</b>	<b>28</b>	Izjava o odgovornosti uprave	132
Uresničevanje poslovne strategije	29	Konsolidirani računovodski izkazi	133
Vplivi zunanjega okolja in aktivnosti skupine SIJ	31	Pojasnila h konsolidiranim računovodskim izkazom	137
Upravljanje tveganj	32	<b>04   RAČUNOVODSKO POROČILO DRUŽBE SIJ d.d.</b>	<b>182</b>
Analiza poslovanja	36	Poročilo neodvisnega revizorja	183
Strateško usmerjene naložbe	47	Izjava o odgovornosti uprave	186
Raziskave, razvoj in inovacije	51	Računovodski izkazi	187
		Pojasnila k računovodskim izkazom	190



**Odgovorni kupci** izbirajo jeklo z manjšim ogljičnim odtisom.

**Odgovorna skupnost** evropskih držav  
uvaja stroge predpise o zmanjšanju vplivov na okolje.

**Odgovorni vlagatelji** se osredotočajo  
na priložnosti, skladne s trajnostnimi usmeritvami.

**Odgovorni proizvajalci** prispevamo k zmanjšanju  
okoljskih, družbenih in korporativnih tveganj v celotni jeklarski verigi  
in spodbujamo zavedanje o jeklu kot trajnostnem materialu.

Zavezo trajnostnemu ravnanju v Skupini SIJ  
dokazujemo tudi s **certifikatom ResponsibleSteel**  
in s poročanjem o naših dosežkih po trajnostnih  
smernicah **Global Reporting Initiative (GRI)**.



# PREGLED POSLOVANJA

01

# Skupina SIJ na kratko

## Leto 2023 v številkah

<b>Prihodki od prodaje</b> (mio. EUR)	<b>Prilagojeni EBITDA</b> (mio. EUR)	<b>Naložbe</b> (mio. EUR)	<b>NFD/Prilagojeni EBITDA</b>
<b>1.001,9</b> (2022: 1.301,9)	<b>73,3</b> (2022: 179,9)	<b>62,1</b> (2022: 61,4)	<b>3,2</b> (2022: 1,3)
<b>Proizvodnja jekla</b> (tisoč t)	<b>Delež izvoza</b> (odstotek)	<b>Zaposleni</b>	<b>Trajnost</b>
<b>378,6</b> (2022: 437,6)	<b>84,7</b> (2022: 84,6)	<b>3.498</b> (2022: 3.775)	Okolje obremenjujemo manj kot 70 % svetovnih proizvajalcev jekla.

## TRŽNI POLOŽAJ V LETU 2023

# Top 3

Smo med tremi vodilnimi proizvajalci orodnih jekel v Evropski uniji (EU). Svoj tržni položaj ohranjamo z lastnimi devetimi produktnimi blagovnimi znamkami.

Ostajamo med tremi največjimi proizvajalci debele nerjavne pločevine v EU.

## Doseganje strateških ciljev

### POSLOVNI CILJI

Do leta 2025 bomo v Skupini SIJ:

- ohranili vodilne tržne deleže v jeklarskih tržnih nišah,
- finančno trdna skupina z dobičkonosnostjo nad povprečjem panoge,
- zaželen delodajalec z zavzetimi zaposlenimi.

### TRAJNOSTNI CILJI

Do leta 2030 bomo lastne emisije ogljikovega dioksida zmanjšali za 51 odstotkov (glede na izhodiščno leto 2020).

Do leta 2026 bo vseh šest družb Skupine SIJ v Sloveniji pridobilo certifikat ISO 45001 za varnost in zdravje pri delu.

Po mnenju (t. i. Second Party Opinion) neodvisne organizacije ISS Corporate Solutions (ISS) so cilji ambiciozni, a dosegljivi.

*Cilje Trajnostne strategije natančneje opredeljujejo in podpirajo Trajnostni finančni okvir, Načrt razgljčenja Skupine SIJ 2020–2030–2050 in z njim povezan naložbeni načrt, Etični kodeks Skupine SIJ in Politika delovanja Skupine SIJ. Navedeni dokumenti so bili sprejeti v letih 2022 in 2023.*

**Naša vizija** je doseganje trajnostne rasti in učinkovitosti. Oboje temelji na usmerjenosti h kupcem, izdelkih z višjo dodano vrednostjo in zavzetih zaposlenih.

**Naše poslanstvo** je proizvajati širok nabor jekel in jeklenih izdelkov z upoštevanjem potreb vseh ključnih deležnikov.





## Pismo predsednika uprave

Spoštovani delničarji, poslovni partnerji in sodelavci Skupine SIJ,

naša finančna poročila za leto 2023 kažejo na izzive, ki smo jih premagovali v poslovnem okolju, zaznamovanem s spremembami v povpraševanju po jeklu, povečanimi stroški energentov in enkratnimi izrednimi dogodki. Kljub temu smo ohranili tržni položaj in naredili nove odločne korake pri trajnostnem razvoju ter izvedli naložbe in inovacije za zeleni prehod ter povečevanje naše učinkovitosti. Dosegli smo pomembne trajnostne mejnike, kot sta prva izdaja trajnostnih obveznic in pridobitev certifikata odgovorne proizvodnje jekla ResponsibleSteel, ter izvajali socialne programe za obnovo kakovosti življenja zaposlenih in lokalnih skupnostih po največji naravni nesreči v zgodovini Slovenije.

Po revidiranih podatkih poslovanja je Skupina SIJ v letu 2023 ustvarila eno milijardo evrov prihodkov od prodaje, kar je 23,1 odstotka manj kot leto prej. Dosegli smo 73,3 milijona evrov prilagojenega EBITDA, 7,3-odstotno prilagojeno EBITDA maržo in 18,8 milijona evrov izgube. Neto finančni dolg Skupine SIJ smo v letu 2023 zadržali na enaki ravni kot v predhodnem letu. Kazalnik NDF/prilagojeni EBITDA znaša 3,2. Tradicionalno se uvrščamo med največja slovenska izvozna naravnana podjetja. Kljub spreminjajočim se geopolitičnim okoliščinam poslovanja nam je uspelo zadržati izvoz na visoki ravni. Dosegel je 84,7 odstotka prodaje. Naša največja trga ostajata Nemčija in Italija. ga položaja na nižnjih jeklarskih trgih. Dosega tudi ključne trajnostne cilje, ki jih je podrobneje določila s Trajnostno strategijo Skupine SIJ in z Načrtom razogljičenja Skupine SIJ 2020–2030–2050.

### IZZIVI POSAMIČNIH ČETRTLETIJ IN POLLETIJ

Glede na prvo polletje leta 2022 so bili poslovni rezultati slabši, a še vedno primerljivi z rezultati prvega polletja leta 2021, ki ga lahko označimo za leto z relativno običajnimi poslovnimi okoliščinami. V prvem četrletju, ko se napovedi analitikov o občutnem znižanju povpraševanja po jeklu niso uresničevale, nam ni uspelo pravočasno prilagoditi proizvodnje.

Za proizvodnjo jekla – in tudi sicer za proizvajalce materialov ter druga energetska intenzivna podjetja v Sloveniji – lani tudi ni bilo primernih ekonomskih pogojev. Soočali smo se z visokimi in nekonkurenčnimi cenami energentov. Zgovoren je podatek, da so bili stroški energentov že drugo leto zapored podvojeni v primerjavi s preteklimi leti. V predhodnem letu smo jih zaradi visokega povpraševanja lahko uspešno prenašali na kupce. V letu 2023 to ni bilo več mogoče. Trg

se je ohladil, že dlje časa prisotna inflacija je povzročila upad povpraševanja. V Evropi, kjer so naši največji izvozni trgi, se je močno skrčila tudi industrijska proizvodnja.

V drugi polovici leta smo se soočili še z nekaterimi enkratnimi izrednimi dogodki, ki jih nismo mogli predvideti, so pa pomembno vplivali na poslovanje. Če omenim le dva: okvara glavnega motorja valjavskega ogrodja je povzročila zastoj večjega dela proizvodnje naše največje jeklarske družbe SIJ Acroni. Z ustreznim obvladovanjem izrednega dogodka in zavzetim timom zaposlenih ter zunanjih partnerjev smo popravilo motorja uredili v zgolj treh mesecih in skladno z našim ambicioznim načrtom znova zagnali proizvodnjo. To je bil pomemben dosežek za zajezitev še večje škode, saj bi dobava novega motorja trajala vsaj leto dni. Dodatne dni izpadle proizvodnje so povzročile še obsežne poplave v Sloveniji, ki so močno prizadele Koroško in naši drugi dve največji družbi ter skoraj polovico zaposlenih v Skupini SIJ. Poplave sicer niso povzročile večjega uničenja naših proizvodnih obratov in opreme, so pa prizadele številne zaposlene, saj niso mogli prihajati na delo. Zaradi uničene lokalne infrastrukture so še danes delno motene tudi logistične poti.

Z vidika kazalnikov poslovanja in okoliščin, ki so pomembno vplivale nanje, z lanskim poslovnim letom torej ne moremo biti zadovoljni. A smo že večkrat dokazali, da znamo kljub težjim poslovnim obdobjem srednjeročno zasledovati strateške cilje ter uresničevati poslovno strategijo, začrtano do leta 2025. Tako je bilo tudi v letu 2023. Dosegli smo tudi nekatere pomembne trajnostne mejnike.

## ZASLEDUJEMO STRATEŠKE CILJE IN POVEČUJEMO PROIZVODNJO JEKEL ZA PERSPEKTIVNA ZELENA PODROČJA

V letu 2023 smo zadržali vodilne tržne deleže na nišnih jeklarskih trgih, kar je naš strateški cilj. Skladno z uresničevanjem načrtov o diverzifikaciji prodaje in krepitvi konkurenčnosti v izbranih segmentih metalurgije smo začeli povečevati proizvodnjo jekel za perspektivna zelena področja in razvili nekatera inovativna jekla.

S tem so povezana tudi naša vlaganja, za katera smo v letu 2023 namenili 62,1 milijona evrov. Vse naložbe načrtujemo in izvajamo po načelih najboljše razpoložljive tehnologije (BAT – Best Available Technology), zato z vsako naložbo posredno zmanjšujemo tudi vplive našega delovanja na okolje.

Med vidnejšimi naložbami smo nadaljevali prenovo linije za toplotno obdelavo neorientiranih elektropločevin, kar nam bo odprlo nove možnosti za izdelavo najbolj kakovostnih elektropločevin SIWATT, in sicer za uporabo v elektromotorjih na področju e-mobilnosti. V Skupini SIJ elektropločevino izdelujemo po načelih krožnega gospodarstva, iz jeklenega odpadka, zato se pri tem izdelku lahko pohvalimo z enim najnižjih ogljičnih odtisov na svetu. Sprožili smo tudi vse aktivnosti za pridobitev standarda IATF 16949, namenjenega zagotavljanju kakovosti dobaviteljev v avtomobilski industriji.

Ponosni smo na dve nacionalni priznanji za inovativnost. Najvišja nacionalna priznanja za inovacije slovenskih podjetij in drugih organizacij podeljuje Gospodarska zbornica Slovenije. Zlato priznanje sta prejela jeklo SIMAXX 1100, ki

z višjo trdnostjo omogoča izdelavo višjih in tanjših nosilnih stolpov vetrnih elektrarn ter njihovo daljšo življenjsko dobo, in inovativno nerjavno jeklo SINOXX 4404 za trenutno najbolj ambiciozen, največji, najzahtevnejši in najdražji projekt na svetu, fuzijski reaktor ITER. S takšnimi dosežki dokazujemo, da ustvarjamo rešitve tudi za tista področja uporabe, ki bodo ključno prispevala k prehodu v nizkoogljično družbo.

## PRVE TRAJNOSTNE OBVEZNICE

S finančno politiko, ki temelji na visokem deležu kapitala in ustreznih dolgoročnih virih, smo tudi v letu 2023 vzdrževali stabilno strukturo sredstev in virov. Oktobra smo uspešno zaključili prvo izdajo triletnih trajnostnih obveznic v skupni nominalni vrednosti 19 milijonov evrov. S tem so vlagatelji, ki za hitrejši zeleni prehod gospodarstva Evropske unije z zelenim financiranjem vse bolj spodbujajo gospodarstvo pri doseganju podnebnih ciljev, izkazali zaupanje naši trajnostni poslovni usmeritvi.

Kot podlago za pristope k financiranju z značilnostmi trajnostnega razvoja smo uporabili v letu 2023 pripravljen Trajnostni finančni okvir in t. i. Second Party Opinion, mnenje neodvisne organizacije ISS. Skladno s podanim mnenjem sta ključna trajnostna cilja Skupine SIJ glede zmanjšanja emisij ter izpolnjevanja zahtev za varnost in zdravje pri delu ambiciozna, a dosegljiva ter skladna s Strategijo trajnostnega razvoja do leta 2030 in prav tako z Načrtom razogljichenja Skupine SIJ 2020–2030–2050, pripravljenim v letu 2023. To je pokazala primerjalna analiza z 31 konkurenti.

## ZAVEZANOST ODGOVORNI PROIZVODNJI JEKLA

Medtem ko bo večina evropskih in svetovnih proizvajalcev jekla šele prešla na bolj trajnostno proizvodnjo jekla, v Skupini SIJ že delamo po načelih krožnega gospodarstva. Skupina SIJ se uvršča med sodobne reciklažne jeklarne, pri katerih proizvodnja jekla temelji na uporabi sekundarnih surovin. Takšne jeklarne v povprečju povzročajo skoraj štirikrat manj ogljikovega dioksida kot integralne jeklarne, ki za proizvodnjo jekla uporabljajo naravne vire, rudo.

V letu 2023 smo se intenzivno pripravljali na pridobitev certifikata ResponsibleSteel, prve globalne pobude za standardizacijo in certifikacijo odgovornih in trajnostnih praks v jeklarstvu. V začetku drugega četrtletja 2024 smo se s prejemom istoimenskega certifikata postavili ob bok najbolj odgovornim in trajnostnim proizvajalcem jekla na svetu. Zahtevni standard ResponsibleSteel pri poslovanju jeklarskih podjetij upošteva vse tri vidike ESG: upravljavskega, okoljskega in družbenega, nanaša se na širši vpliv podjetja na družbeno okolje, tako znotraj organizacije kot širše, v skupnosti.

## ODGOVOREN IN ZANESLJIV DELODAJALEC

V letu 2023 smo se ponovno odgovorno odzvali na zviševanje cen življenjskih stroškov v Sloveniji in v okviru socialnega dialoga dosegli dogovor o dvigu osnovnih bruto plač zaposlenih po kolektivnih pogodbah v proizvodnih družbah od 8,5 do 12,1 odstotka glede na različne višine povprečnih osnovnih bruto plač v posameznih družbah.

Ob prejemu osnovnega certifikata Družini prijazno podjetje smo se zavezali k uvedbi 14 aktivnosti za lažje usklajevanje

poklicnega in zasebnega življenja zaposlenih. Nekaj ukrepov smo že uvedli v letu 2023.

Kot največji zaposlovalec v koroški in gorenjski regiji, kjer v Sloveniji delujeta največji jeklarski družbi Skupine SIJ, smo neločljivo povezani tudi z lokalnimi skupnostmi. Svoj odgovoren odnos do zaposlenih in skupnosti smo v letu 2023 pokazali v času največjih poplav v zgodovini Slovenije. Zaposlenim, ki so jih prizadele poplave, je Skupina SIJ izplačala solidarnostne pomoči, prejeli pa so tudi humanitarna sredstva, ki so jih prispevali tako zaposleni kot tudi družbe v skupini, saj so se zaradi tega odpovedale poslovnemu obdarovanju. Zaposleni so bili deležni tudi psihološke pomoči. Za odpravljanje posledic poplav so družbe Skupine SIJ z donacijami pomagale tudi lokalnim skupnostim.

Povezujemo se tudi skozi trajnostne projekte, kot je izkoriščanje odvečne toplote iz proizvodnje jekla za ogrevanje mesta Ravne na Koroškem, delno tudi kot donacija za ogrevanje športne infrastrukture v lokalni skupnosti. V mrežo trajnostne infrastrukture za kakovostno in aktivno preživljanje prostega časa smo dodali že dvaindvajseti jekleni poligon za vadbo na prostem, ki je plod lastnega razvoja in izdelave. Z donacijo žlindre, certificiranega stranskega proizvoda jeklarske industrije, smo omogočili izgradnjo dveh novih grbinastih poligonov in s tem prispevali k dvigu kakovosti bivanja v lokalnih skupnostih, v katerih delajo in živijo tudi naši sodelavci.

## ODGOVORNI

V letu 2023 smo se v Skupini SIJ spopadli z različnimi izzivi, ki so vplivali na naše poslovanje. Kljub nižjim proizvodnim

količinam in prihodkom smo ohranili tržni položaj ter se zavezali k nadaljnjemu trajnostnemu razvoju. Z nenehnimi naložbami, inovacijami, trajnostnimi praksami in odgovornostjo do vseh deležnikov smo gradili temelje za uspešno prihodnost.

V prihodnosti bomo še naprej zasledovali naše strateške poslovne in trajnostne cilje, povečevali proizvodnjo jekel za perspektivna zelena področja ter skrbno upravljali z viri in okoljskimi vplivi naše dejavnosti. Z zavezanostjo odgovornemu poslovanju in trajnostnemu razvoju si prizadevamo postati zgled v industriji ter ustvarjati vrednost za vse naše deležnike.

**Andrey Zubitskiy,**  
predsednik uprave







## Poročilo predsednika nadzornega sveta

GRI 2-12 GRI 2-18

Spoštovani delničarji in deležniki,

nadzorni svet delo uprave Skupine SIJ v letu 2023 v danih okoliščinah ocenjuje kot pozitivno. V letu 2023 je Skupina SIJ ustvarila milijardo evrov prihodkov od prodaje, prilagojeni EBITDA 73,3 milijona evrov in 7,3-odstotno prilagojeno EBITDA maržo, za naložbe pa namenila 62,1 milijona evrov. Glede na leto 2022 je rezultat nižji, kar je realno glede na neugodne poslovne okoliščine.

Nadzorni svet ocenjuje, da je uprava v letu 2023 odgovorno izvajala aktivnosti za uresničevanje strategije, začrtane leta 2019. Skupina SIJ še naprej trajnostno raste ter je ob tem usmerjena h kupcem in potrebam ključnih deležnikov. Z njimi ustvarja sinergije za utrjevanje svojega vodilnega položaja na nišnih jeklarskih trgih. Dosega tudi ključne trajnostne cilje, ki jih je podrobneje določila s Trajnostno strategijo Skupine SIJ in z Načrtom razogljičenja Skupine SIJ 2020–2030–2050.

S trajnostnimi pristopi Skupina SIJ pri ključnih deležnikih spreminja razumevanje o okoljskih vplivih jeklarske industrije. Poročanje Skupine SIJ o svojem delovanju na nefinančnem področju postaja za partnerje in deležnike enako pomembno kot njeno finančno poslovanje. Skupina SIJ jim jasno in pregledno predstavlja informacije, povezane s trajnostjo in načinom obvladovanja okoljskih in družbenih tveganj ter tveganj, povezanih z upravljanjem.

Nadzorni svet je kot organ nadzora nad poslovanjem družbe SIJ d.d. in Skupine SIJ tudi v letu 2023 s sprejetimi odločitvami podpiral prizadevanja vodstva pri iskanju in izkoriščanju priložnosti, ki izhajajo iz različnih tveganj pri poslovanju, ter tematik, povezanih s trajnostjo. Kljub nižjim doseženim rezultatom ocenjujemo, da je cilje, ki si jih je s Trajnostno strategijo Skupine SIJ in z Načrtom razogljičenja Skupina SIJ zastavila za prihodnost, mogoče izpolniti. GRI 2-12

### SESTAVA IN IMENOVANJE ČLANOV NADZORNEGA SVETA TER KOMISIJE V LETU 2023 GRI 2-9 GRI 2-10

V letu 2023 so bili člani nadzornega sveta:

- **Evgeny Zverev**, predsednik nadzornega sveta,
- **Miha Resman**, namestnik predsednika nadzornega sveta (do aprila 2023 Štefan Belingar),
- **Matej Bastič**, član nadzornega sveta,
- **Helena Ploj Lajovic**, članica nadzornega sveta,
- **Maria (Mascha) Joye**, članica nadzornega sveta,
- **Dmitry Davydov**, član nadzornega sveta,
- **Richard Pochon**, član nadzornega sveta.

Ko je članu Štefanu Belingarju potekel mandat, je bil za novega člana nadzornega sveta imenovan Miha Resman. Ob njegovem imenovanju 30. maja 2023 je bil po preteku mandata za člana nadzornega sveta za nov štiriletni mandat ponovno imenovan tudi Richard Pochon. Miho Resmana so člani nadzornega sveta 18. julija 2023 imenovali za namestnika predsednika nadzornega sveta.

Člani revizijske komisije:

- **Miha Resman**, predsednik komisije,
- **Alan Maher**, član,
- **Richard Pochon**, član.

Revizijska komisija deluje od imenovanja 18. julija 2023.

## SODELOVANJE Z UPRAVO DRUŽBE

V letu 2023 je bila uprava družbe SIJ d.d. še naprej enočlanska. Andrey Zubitskiy je nadzorni svet 17. julija 2023 ponovno imenoval za predsednika uprave za naslednji šestletni mandat od 18. julija 2023 dalje. Kot samostojni in edini član uprave Andrey Zubitskiy strateško dosega ključne cilje družbe SIJ d.d. in Skupine SIJ. Podpredsedniki Tibor Šimonka, Viacheslav Korchagin in Igor Malevanov skrbijo za implementacijo sprejetih odločitev v neposredno poslovanje matične družbe SIJ d.d. in njenih odvisnih družb ter ob tem spremljajo upravljanje poslovnih procesov, o katerih uprava z ožjim vodstvom odloča na zasedanjih in strateških kolegijih.

Uprava je nadzornemu svetu odgovorno in pravočasno posredovala ključne in celovite informacije o poslovanju družbe SIJ d.d. in Skupine SIJ, potrebne za ustrezno spremljanje

in nadzorovanje poslovanja družbe in skupine v letu 2023. Sodelovanje uprave s člani nadzornega sveta in revizijske komisije je bilo dobro.

Člani nadzornega sveta in revizijske komisije so z medsebojnim sodelovanjem oblikovali izhodišča za svoje delovanje in za sprejemanje odločitev v skladu s svojimi pristojnostmi. Člani nadzornega sveta so se v letu 2023 skupaj z vodstvom Skupine SIJ sestali na štirih rednih sejah in eni korespondenčni seji, člani revizijske skupine pa so imeli šest rednih sej in eno korespondenčno sejo.

Gradiva, pripravljena za delo nadzornega sveta, so bila pregledna in jasna. Člani so imeli na voljo vso komunikacijsko tehnologijo za učinkovito delovanje in medsebojno sodelovanje. Ob aktivni vlogi revizijske komisije je nadzorni svet vsebinske zadeve tvorno obravnaval na sejah, na katerih člani s svojimi kompetencami z različnih strokovnih področij zastavljajo vprašanja ali razpravljajo o vprašanih poslovanja z različnih vidikov. Tak pristop omogoča boljše preverjanje obvladovanja različnih tveganj. Člani nadzornega sveta imajo znanja in kompetence s področja kontrolinga, s finančnega, davčnega, pravnega, logističnega, informacijskega področja idr. Oba največja delničarja skrbita, da so za člane nadzornega sveta predlagani kandidati s primernim izobrazbenim profilom. Integriteta kandidata ter neobstoj okoliščin, ki bi povečevale tveganje ugleda ali potencialnega nasprotja interesov, se preverjata s predhodnim komisij-skim predstavitev intervjujem predlaganega člana.

GRI 2-9 GRI 2-10

## KLJUČNE VSEBINE DELOVANJA

Nadzorni svet je na januarski seji potrdil **letni poslovni načrt** in v skladu z njim je uprava v letu 2023 nemoteno izvajala petletno strategijo za obdobje 2020–2025. V začetku leta je bilo nadziranje povezano tudi s spremenljivimi okoliščinami poslovanja, predvsem z velikim povpraševanjem, ki se mu proizvodnja ni mogla takoj prilagoditi.

Na seji 7. aprila 2023 je nadzorni svet po predhodnem preverjanju revizijske komisije obravnaval in sprejel **Letno in trajnostno poročilo Skupine SIJ in družbe SIJ d.d. za leto 2022**. Strinjal se je s konservativnim predlogom uprave o uporabi bilančnega dobička. Kljub rekordnim rezultatom v letu 2022 je bil sprejet predlog, da **se za dividende delničarjem** nameni štiri odstotke osnovnega kapitala oz. 5.811.766,16 evra, kar je tudi zakonsko določena višina izplačila. Delničarji so na redni letni skupščini 30. maja 2023 potrdili predlog, da se za dividende uporabi bilančni dobiček v višini 5.811.766,16 evra, preostali del bilančnega dobička v višini 96.849.427,23 evra pa ostane nerazporejen.

Ob sprejemanju letnega poročila za poslovno leto 2022 se je nadzorni svet na svoji aprilski seji seznanil tudi z revidiranim poročilom o razmerjih s povezanimi osebami in predlagal **Politično prejemkov**. Delničarji so jo na majski skupščini potrdili.

**Andrey Zubitskiy** je bil **ponovno imenovan za predsednika uprave** družbe SIJ d.d. v naslednjem šestletnem mandatnem obdobju. Ker mu je julija pretekel mandat, so ga člani nadzornega sveta na korespondenčni seji ponovno imenovali. Sočasno so imenovali Miho Resmana za namestnika



predsednika nadzornega sveta ter določili člane revizijske komisije v novi sestavi.

Na septembrski seji je nadzorni svet obravnaval razmere, povezane z začasno ureditvijo večjega dela proizvodnje v družbi SIJ Acroni. Zaradi poškodbe glavnega motorja valjavskega ogrodja je bila proizvodnja motena med julijem in oktobrom.

## IZHODIŠČA ZA POSLOVANJE V LETU 2024

Ob koncu leta 2023 je družba SIJ d.d. izdala **prve trajnostne obveznice**. Delo nadzornega sveta v letu 2024 bo zato poleg spremljanja doseganja poslovnih ciljev še bolj kot doslej vključevalo tudi nadziranje, kako Skupina SIJ upravičuje **zaupanje vlagateljev z doseganjem ključnih trajnostnih ciljev**. Nadzorni svet bo vodstvo družbe SIJ d.d. in Skupine SIJ odgovorno usmerjal v priprave na **implementacijo Direktive Evropske unije o poročanju podjetij glede trajnosti** (t. i. Direktiva CSRD), ki bo terjala tudi nove načine merjenja in poročanja o trajnosti. Sistemi poročanja bodo vzpostavljeni tako, da bosta natančnost in poštenost informacij o trajnosti Skupine SIJ merljivi in preverljivi. Pri tem bo imela pomembno vlogo revizijska komisija. Poročanje o trajnosti bo namreč povezano s sistemi notranjih kontrol in obvladovanjem tveganj, računovodskim poročanjem ter neodvisnim pregledom zakonitega revizorja.

## DELO KOMISIJE NADZORNEGA SVETA

Revizijska komisija se je zaradi preteka mandata dveh članov na novo konstituirala julija 2023. Smernice njenega dela ostajajo povezane s trajnostnim razvojem Skupine SIJ in spodbujanjem dobrih poslovnih praks. **GRI 2-12**

Delo revizijske komisije je bilo v letu 2023 prvenstveno usmerjeno v spremljanje obvezne revizije družbe SIJ d.d. in Skupine SIJ za poslovno leto 2022 ter pripravo poročil nadzornemu svetu. Komisija je tudi v letu 2023 izvedla samooценjevanja s posodobljenimi vprašalniki mednarodnih revizijskih družb. Z ustaljeno prakso samooценjevanja, ki po več letih že omogoča primerjave, prispeva k odgovornemu preverjanju zaupanja nadzornega sveta. Izvedene samooценne kažejo, da se pogoji in kakovost dela revizijske komisije izboljšujejo. **GRI 2-15**

## LETNO POROČILO IN SPREJEM

Nadzorni svet ocenjuje, da se je uprava družbe SIJ d.d. in Skupine SIJ v letu 2023 odgovorno lotila izvedbe projektov na področju trajnostnega razvoja. Z zavezami o prehodu v trajnostno in podnebno nevtrarno gospodarstvo je nadgradila strategijo in okrepila odpornost svojega poslovnega modela na neznane geopolitične izzive prihodnosti. Ob

presoji nekoliko nižjih finančnih rezultatov naj bodo merilo uspešnosti poslovanja Skupine SIJ tudi številne aktivnosti s področja trajnostnega razvoja, ki so opisane v letošnjem poročilu in ki jim bo nadzorni svet v prihodnje posvečal še več pozornosti.

V Ljubljani, 25. aprila 2024

**Evgeny Zverev,**  
predsednik nadzornega sveta



## Pomembnejši dogodki v poslovnem letu 2023



### Marec

#### Poenotenje računovodskih in IT-storitev

Nova družba SIJ Storitve, ki deluje od 1. marca 2023, centralizirano izvaja enotne storitve informacijske tehnologije za vse družbe v Skupini SIJ (izjema so družbe, ki delujejo v okviru RSC Holdinga) in enotne računovodske storitve za proizvodne družbe s področij jeklarstva in predelave. Centralizirane storitve omogočajo poenotenje procesov, njihovo standardizacijo in kontinuiteto.

### April

#### Poročanje po mednarodnem standardu GRI

Družba SIJ d.d. je 21. aprila objavila revidirano Letno in trajnostno poročilo Skupine SIJ in družbe SIJ d.d. za leto 2022. Poročilo je bilo prvič pripravljeno v skladu z mednarodno uveljavljenim standardom Global Reporting Initiative (GRI), ki kazalnike poslovne uspešnosti povezuje in nadgrajuje s kazalniki trajnostnega razvoja.

### Maj

#### S socialnim dialogom do višjih plač

Vodstvo Skupine SIJ, direktorji proizvodnih družb in reprezentativni sindikati v Skupini SIJ so v okviru socialnega dialoga dosegli dogovor o dvigu osnovnih bruto plač zaposlenih po kolektivnih pogodbah v proizvodnih družbah SIJ Metal Ravne, SIJ Acroni, SIJ Ravne Systems in SIJ SUZ. Zaposlenim so se plače zvišale od 8,5 do 12,1 odstotka (odvisno od povprečnih osnovnih bruto plač v posameznih družbah).

#### 14 aktivnosti za usklajeno poklicno in zasebno življenje

V Skupini SIJ smo zavezani k stalnim izboljšavam delovnega okolja in počutja zaposlenih na delovnem mestu. Dne 15. maja smo prejeli osnovni certifikat Družini prijazno podjetje. Pridobitev certifikata je del 14 načrtovanih aktivnosti za lažje usklajevanje poklicnega in zasebnega življenja zaposlenih, ki jih bomo v poslovanje uvedli v prihodnjih treh letih.



### **Podpredsednik Skupine SIJ ostaja predsednik GZS**

Člani skupščine Gospodarske zbornice Slovenije (GZS) so 17. maja za predsednika GZS za nov štiriletni mandat ponovno izvolili Taborja Šimonko, ki kot glavni podpredsednik še naprej opravlja tudi delo v Skupini SIJ.

### **Omogočanje pritožb**

Člani skupnosti in organizacije, zaposleni ter drugi zainteresirani lahko v skladu s sprejetim Pravilnikom o pritožbenem postopku Skupine SIJ prijavijo resnične ali domnevne pomisleke, kršitve in nepravilnosti. Z urejenim pritožbenim postopkom in možnostjo podajanja anonimnih pritožb (t. i. žvižgaštvo) preprečujemo nepravilna ravnanja, ki lahko vplivajo na poslovanje družb in Skupine SIJ, njene deležnike ter medsebojne poslovne, sosedske in druge odnose.

### **44. skupščina delničarjev**

Dne 30. maja se je skupščina delničarjev seznanila z Letnim in trajnostnim poročilom Skupine SIJ in družbe SIJ d.d. za leto 2022. Upravi in nadzornemu svetu je podelila razrešnico za poslovno leto 2022. Sprejela je sklep, da se 5,8 milijona evrov od bilančne-ga dobička, ki v celoti znaša 102,7 milijona evrov, uporabi za izplačilo dividend, preostali del pa ostane nerazporejen.

### **Načrt razogljičenja**

Z Načrtom razogljičenja Skupine SIJ 2020–2030–2050 in z njim skladnim naložbenim načrtom, ocenjenim na 70 milijonov evrov, smo si zadali ambiciozen cilj: do leta 2030 bomo v primerjavi z letom 2020 specifične emisije, ki izvirajo iz naše proizvodnje jekla, zmanjšali za 51 odstotkov. Ogljično nevtralnost nameravamo doseči do leta 2050.

## **Julij**

### **Izpad proizvodnje v družbi SIJ Acroni**

Dne 13. julija se je zaradi večje poškodbe glavnega motorja valjavskega ogrodja ustavil večji del proizvodnje v družbi SIJ Acroni. Ustavitev, ki je trajala tri mesece, je povzročila večjo gospodarsko škodo, za katero pa imata Skupina SIJ in družba SIJ Acroni sklenjena ustrezna zavarovanja. Ob okvari motorja ni bil nihče poškodovan, zaradi izpada proizvodnje tudi ni bilo odpuščanja zaposlenih.

## **Avgust**

### **Odgovorno ob poplavah**

Poplave, ki so v začetku avgusta prizadele zlasti Koroško, so vplivale tudi na delovanje družb SIJ Metal Ravne in SIJ Ravne Systems. Z odgovornim ravnanjem smo sicer preprečili večjo škodo. Proizvodnjo smo postopoma zaganjali že v prvih dneh po poplavah, od 16. avgusta pa je nemoteno tekla v vseh proizvodnih obratih obeh družb. Druge družbe iz Skupine SIJ v poplavah niso bile prizadete.

Zaposlenim, ki so jih prizadele poplave, je Skupina SIJ izplačala solidarnostne pomoči, prejeli pa so tudi sredstva, zbrana na humanitarnem računu pri Lions klubu Slovenj Gradec, ki so jih prispevali tako zaposleni kot tudi družbe v skupini. Zaposleni so bili deležni tudi psihološke pomoči. Za odpravljanje posledic poplav so družbe Skupine SIJ z donacijami pomagale tudi lokalnim skupnostim.

## September

### Dosegljivi cilji in Trajnostni finančni okvir

Po mnenju neodvisne organizacije ISS, ki smo ga objavili 6. septembra kot t. i. Second Party Opinion, sta ključna trajnostna cilja Skupine SIJ glede zmanjšanja emisij ter izpolnjevanja zahtev za varnost in zdravje pri delu ambiciozna, a dosegljiva ter skladna s Strategijo trajnostnega razvoja do leta 2030 in Načrtom razogljichenja Skupine SIJ 2020–2030–2050. To je pokazala primerjalna analiza z 31 konkurenti.

Skupina SIJ je objavila tudi Trajnostni finančni okvir. Ta je podlaga za pristope k financiranju z značilnostmi trajnostnega razvoja. Prilivi od trajnostnih finančnih instrumentov bodo prispevali k doseganju poslovnih, okoljskih in družbenih ciljev.

### Poslovanje primerljivo z letom 2021

Polletno poročilo o poslovanju Skupine SIJ v prvi polovici leta 2023 je glede na prvo polletje leta 2022 pokazalo nižje poslovne rezultate, a primerljive z rezultati prvega pol-

letja leta 2021. Na rezultate v rekordnem letu 2022 so vplivale posebne okoliščine, zaradi katerih smo lahko visoke cene energentov relativno uspešno prenašali na kupce in ob nižjih proizvedenih količinah ustvarili višje prihodke od prodaje. Rezultati leta 2022 zato niso neposredno primerljivi z doseženimi v prvem polletju leta 2023.

### Zlati nacionalni priznanji za inovativnost

Med prejemniki nacionalnih priznanj za inovativnost, ki jih podeljuje Gospodarska zbornica Slovenije, sta tudi družbi iz Skupine SIJ, ki sta osvojili zlati priznanji. Družba SIJ Acroni je zlato prejela za jeklo SIMAXX 1100, ki z višjo trdnostjo omogoča izdelavo višjih in tanjših nosilnih stolpov vetrnih elektrarn ter njihovo daljšo življenjsko dobo. Družba SIJ Metal Ravne je bila nagrajena za inovacijo specialnih jekel in superzlitin za največji fuzijski reaktor na svetu ITER. S takšnimi dosežki dokazujemo, da ustvarjamo rešitve tudi za tista področja uporabe, ki bodo ključno prispevala k prehodu v nizkoogljično družbo.

## Oktober

### Uspešna izdaja trajnostnih obveznic

Družba SIJ d.d. je 13. oktobra uspešno zaključila izdajo trajnostnih obveznic. Obveznice v skupni nominalni vrednosti 19 milijonov evrov so izdane z ročnostjo treh let in s 7-odstotno letno kuponsko obrestno mero. Finančna sredstva, pridobljena s prodajo obveznic z oznako SIJ8, bodo namenjena razpršitvi dolgoročnih virov financiranja in financiranju dolgoročnih naložb v proizvodno tehnologijo, usmerjeno tudi v varstvo okolja in povečevanje energetske učinkovitosti.





## Pomembnejši dogodki po zaključku obračunskega obdobja

### Februar

#### **Novo vodstvo SIJ Ravne Systems**

Tretja največja družba v Skupini SIJ ima novega direktorja. Vodenje družbe je 5. februarja prevzel Matjaž Hudopisk, pred tem tehnični direktor družbe. Gregor Adler, dosedanji direktor družbe SIJ Ravne Systems, je po desetih letih dela v Skupini SIJ prevzel vodenje večje slovenske gospodarske družbe.

#### **Prejet spregled zavez glede doseganja finančnih kazalnikov**

Skupina SIJ je februarja 2024 od bank posojilodajalk pravočasno prejela spregled zavez glede doseganja finančnih kazalnikov, določenih s pogodbo o sindiciranem posojilu za obdobje, končano na dan 31. decembra 2023. Ker je skupina spregled finančnih zavez prejela po datumu poročanja, tj. po 31. decembru 2023, v skladu s standardom MRS 1.74 dolgoročni del finančnih obveznosti v višini 99.250 tisoč evrov navkljub pravočasni potrditvi bank o spregledu kršitve finančnih zavez prikazuje kot kratkoročne finančne

obveznosti. V skladu z določili pogodbe o sindiciranem posojilu se ustreznost finančnih kazalnikov preverja na podlagi finančnih izkazov in pripadajočih potrdil o skladnosti, ki jih je bankam treba dostaviti v 90 dneh po koncu leta (tj. do 30 marca 2024). Ker je spregled finančnih zavez prejela pred datumom obvezne predložitve finančnih izkazov in poročanja o doseganju finančnih kazalnikov bankam, na dan 31. decembra 2023 v zvezi z obdobjem preverjanja finančnih kazalnikov za obdobje, končano na datum poročanja, kršitve teh zavez ni bilo.

### April

#### **Skupina SIJ prejela certifikat ResponsibleSteel**

Zavezani smo h globalnim in evropskim podnebnim ciljem in delujemo po načelih krožnega gospodarstva. S svojimi jekli in izdelki smo partner za zeleni prehod Evrope. Svojo trajnostno naravnost smo konec marca potrdili s pridobitvijo certifikata po zahtevnem standardu ResponsibleSteel. S tem smo se umestili med najbolj odgovorne in trajnostne proizvajalce jekla na svetu.





## ORGANIZIRANOST DRUŽBE SIJ d.d. IN SKUPINE SIJ

Ustrezna organiziranost Skupine SIJ je temelj za odgovorno doseganje strateških in trajnostnih ciljev ter za zanesljivo izpolnjevanje pričakovanih deležnikov. Vertikalno integrirana Skupina SIJ lažje izkorišča sinergije med družbami. Strateško vodenje, usmerjanje in nadzor delovanja vseh družb v Skupini SIJ tako v Sloveniji kot v tujini prek upravljalne družbe SIJ d.d. prispevajo k prilagodljivosti Skupine SIJ.



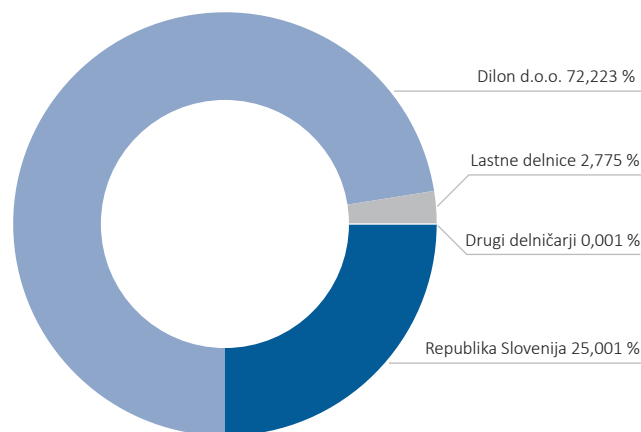
# Predstavitev družbe SIJ d.d.

## Osnovni podatki o družbi SIJ d.d. GRI 2-1

<b>Firma</b>	<b>SIJ – Slovenska industrija jekla, d.d.</b>
<b>Skrajšana firma</b>	SIJ d.d.
<b>Sedež</b>	Gerbičeva ulica 98, 1000 Ljubljana, Slovenija
<b>Številka vložka</b>	SRG 1/03550/00
<b>Datum vpisa</b>	6. februar 1990
<b>Osnovni kapital</b>	145.266.065,75 EUR
<b>Število delnic</b>	994.616 navadnih kosovnih delnic*
<b>Lastništvo (kvalificirani in drugi deleži)</b>	72,223 odstotka – Dillon d.o.o., Gerbičeva ulica 98, Ljubljana 25,001 odstotka – Republika Slovenija, Gregorčičeva ulica 20, Ljubljana 0,001 odstotka – preostali delničarji 2,775 odstotka – lastne delnice
<b>Matična številka</b>	5046432000
<b>Davčna številka</b>	SI 51018535
<b>Osnovna dejavnost</b>	70.100 Dejavnost uprav podjetij

\*Z delnicami se ne trguje na organiziranem trgu.

## Lastniška struktura 31. decembra 2023



Družba ima **osnovni kapital razdeljen na 994.616 navadnih kosovnih delnic**, ki so enega razreda in so izdane v nematerializirani obliki z oznako SIJR, z njimi pa se ne trguje na organiziranem trgu. Razen lastnih delnic (za pridobitev skupnega števila 27.610 delnic SIJR ima uprava pooblastilo za nakup lastnih delnic), delnice imetnikom dajejo glasovalne pravice brez omejitev. Družbi niso znani nobeni dogovori med delničarji, ki bi lahko povzročili omejitev prenosa delnic ali glasovalnih pravic.

Poleg glasovalnih pravic imajo imetniki delnic pravico do dela dobička (dividende), pravico do udeležbe pri upravljanju družbe in pravico do ustreznega dela preostalega premoženja po likvidaciji ali stečaju družbe. Vse delnice družbe so prosto prenosljive, družba pa nima izdanih vrednostnih

papirjev, ki bi zagotavljali posebne kontrolne pravice, prav tako nima delniške sheme za delavce ali predvidenih posebnih pogodbenih položajev za primere prevzemov<sup>1</sup>.

Družba SIJ d.d. je **upravljajoča družba** brez registriranih podružnic in je ustanoviteljica oz. neposredna ali posredna lastnica odvisnih družb Skupine SIJ. Njene glavne družbe v Sloveniji delujejo po principih pogodbenega koncerna. Uprava družbe SIJ d.d. in njeno širše vodstvo (razdeljeno na strateški in operativni kolegij) tvorita vodstvo celotne Skupine SIJ, ki strateško vodi, usmerja in nadzoruje delovanje vseh družb v Skupini SIJ tako v Sloveniji kot v tujini.

Družba SIJ d.d. neposredno izvaja funkcijo upravljalke svojih naložb v družbah Skupine SIJ. Pravna podlaga za to je pogodba o obvladovanju, ki določa tudi **izvajanje centraliziranih storitev za družbe Skupine SIJ** ali sprejemanje odločitev prek večinskih deležev matične družbe, na podlagi katerih družba zagotavlja učinkovito upravljanje Skupine SIJ. S temi storitvami sta upravljanje ključnih poslovnih funkcij ter sprejemanje strateških odločitev na ravni posamezne družbe in celotne Skupine SIJ v skladu z njeno dolgoročno strategijo. Družba ima sprejeto tudi Politiko sistemov vodenja za doseganje strateških ciljev, ki temelji na vrednotah poslovne odličnosti.

<sup>1</sup> Za družbo SIJ d.d. se uporabljajo določbe zakona, ki ureja prevzeme, pri čemer na dan 31. december 2023 niso bili podani posebni položaji po 11. točki šestega odstavka 70. člena ZGD.

## Poslovni rezultati družbe SIJ d.d.

Osnovni vir prihodkov družbe SIJ d.d. so storitve, ki jih opravlja za družbe v Skupini SIJ, in dividende, ki jih prejema kot lastnica družb v skupini. Družba SIJ d.d. zanje opravlja storitve strateškega razvoja, tehnoloških raziskav, strateške nabave, trženja in prodaje, kadrovske, pravne in informacijskotehnološke storitve, storitve financiranja, pridobivanja in upravljanja finančnih sredstev, storitve načrtovanja in analitičnega spremljanja poslovanja ter storitve korporativnega komuniciranja.

V letu 2023 je družba ustvarila 17 milijonov evrov prihodkov od prodaje ali 15 milijonov evrov manj kot v rekordnem letu 2022, kar je posledica nižjih prihodkov od opravljenih storitev družbam v Skupini SIJ zaradi slabših poslovnih rezultatov odvisnih družb. Drugi poslovni prihodki izvirajo iz prejetih dividend. Finančni izid družbe SIJ d.d. je višji kot v predhodnem letu. Na to so vplivali višji prihodki od odprave popravkov vrednosti danih posojil. Stroški dela so nižji zaradi nižjih izplačil za plače in za povračila stroškov ter zaradi nižjih bonitet in drugih prejemkov zaposlenih. Čisti poslovni izid družbe SIJ d.d. je tako v letu 2023 znašal 4,5 milijona evrov.

Kapital družbe SIJ d.d. ostaja na visoki ravni. V letu 2023 je družba izplačala za 5,8 milijona evrov dividend. Rezerve iz dobička ima oblikovane skladno z določbami Zakona o gospodarskih družbah.

### SIJ d.d.: ključne številke iz poslovanja družbe

	Enota mere	2022	2023
Čisti prihodki od prodaje	000 EUR	31.899	16.968
Drugi poslovni prihodki	000 EUR	49.011	4.111
EBIT	000 EUR	46.003	-4.446
EBITDA*	000 EUR	50.136	851
Finančni izid	000 EUR	1.952	8.606
Poslovni izid pred davki	000 EUR	47.955	4.160
Čisti poslovni izid	000 EUR	47.190	4.461
Odlivi za naložbe	000 EUR	930	641
Stroški dela	000 EUR	26.339	14.874
Povprečno število zaposlenih		147,3	137,3
Donosnost sredstev (ROA)	%	11,5	1,1
Donosnost kapitala (ROE)	%	17,5	1,7
Stopnja lastniškosti financiranja		0,7	0,7
Razmerje med dolgoročnimi viri in dolgoročnimi sredstvi		1,0	0,9
Razmerje med dolgoročnim dolgom in sredstvi		0,1	0,1
Čisti poslovni izid na zaposlenega	000 EUR	320	32,5

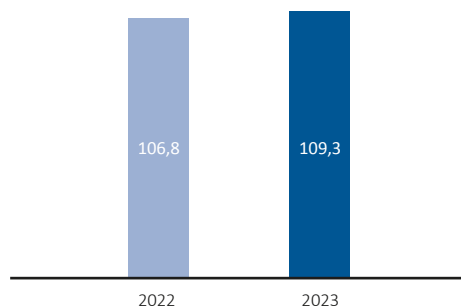
\* Poslovni izid iz poslovanja pred amortizacijo in oslabitvami (dobički/izgube) poslovnih terjatev, opredmetenih osnovnih sredstev, naložb in zalog

	Enota mere	31. 12. 2022	31. 12. 2023
Skupaj sredstva	000 EUR	397.756	395.693
Dolgoročna sredstva	000 EUR	317.975	334.294
Kapital	000 EUR	268.495	267.020
Dolgoročne in kratkoročne obveznosti	000 EUR	129.261	128.673
Dolgoročne finančne obveznosti	000 EUR	49.765	23.007
Kratkoročne finančne obveznosti	000 EUR	57.413	87.240
Denar in denarni ustrezniki	000 EUR	350	913
Neto finančni dolg	000 EUR	106.827	109.335

## Stabilen finančni položaj

Neto finančni dolg je konec leta 2023 znašal 109,3 milijona evrov. V primerjavi z letom prej je ta dolg večji za 2,5 milijona evrov, finančni položaj družbe pa ostaja stabilen.

**SIJ d.d.: neto finančni dolg** (v milijonih evrov)



## Pojasnilo kazalnikov uspešnosti

Družba SIJ d.d. za prikaz uspešnosti poslovanja uporablja tudi merila uspešnosti, kot jih opredeljuje Evropski organ za vrednostne papirje in trge ESMA.

Naziv kazalnika	Pojasnilo izračuna	Uporaba
Donosnost sredstev (ROA)	Čisti poslovni izid / povprečno stanje sredstev	Kazalnik prikazuje učinkovitost rabe sredstev družbe oziroma kako učinkovito so sredstva družbe uporabljena za ustvarjanje čistega poslovnega izida.
	Povprečno stanje sredstev je izračunano kot povprečje preteklega in tekočega leta.	Prikazuje tudi uspešnost družbe pri ustvarjanju dobička na vložena sredstva. Višji ko je kazalnik, večji je zaslužek ob manjši naložbi.
Donosnost kapitala (ROE)	Čisti poslovni izid / povprečno stanje kapitala	Kazalnik prikazuje donosnost lastniškega kapitala oziroma učinkovitost družbe pri ustvarjanju čistega poslovnega izida na enoto lastniškega kapitala.
	Povprečno stanje kapitala je izračunano kot povprečje preteklega in tekočega leta.	Višji ko je kazalnik, bolj je družba učinkovita pri ustvarjanju čistega poslovnega izida.
Stopnja lastniškosti financiranja	Kapital / obveznosti do virov sredstev	Višja vrednost kazalnika pomeni, da družba za financiranje sredstev uporablja več lastnega kapitala, kar pomeni večjo varnost deležnikov, predvsem upnikov. Višja stopnja lastniškosti financiranja pomeni nižje stroške financiranja, posledično pa višjo efektivno stopnjo obdavčitve. Pomembno je, da je stopnja lastniškosti financiranja na takšni ravni, da omogoča dolgoročno vzdržno financiranje oziroma dolgoročno plačilno sposobnost.
Razmerje med dolgoročnimi viri in dolgoročnimi sredstvi	Kapital + dolgoročne finančne obveznosti) / dolgoročna sredstva	Kazalnik prikazuje kakovost financiranja sredstev.  Višja ko je vrednost kazalnika, večji del kratkoročnih sredstev se financira z dolgoročnimi viri, kar pomeni večjo varnost upnikov oziroma manjše tveganje v zvezi z likvidnostjo družbe.
Razmerje med dolgoročnim dolgom in sredstvi	Dolgoročne finančne obveznosti / sredstva	Kazalnik prikazuje, kolikšen delež sredstev bi družba lahko namenila za poplačilo dolgoročnega dolga ob odprodaji sredstev.  Manjša ko je vrednost kazalnika, večja je varnost upnikov.



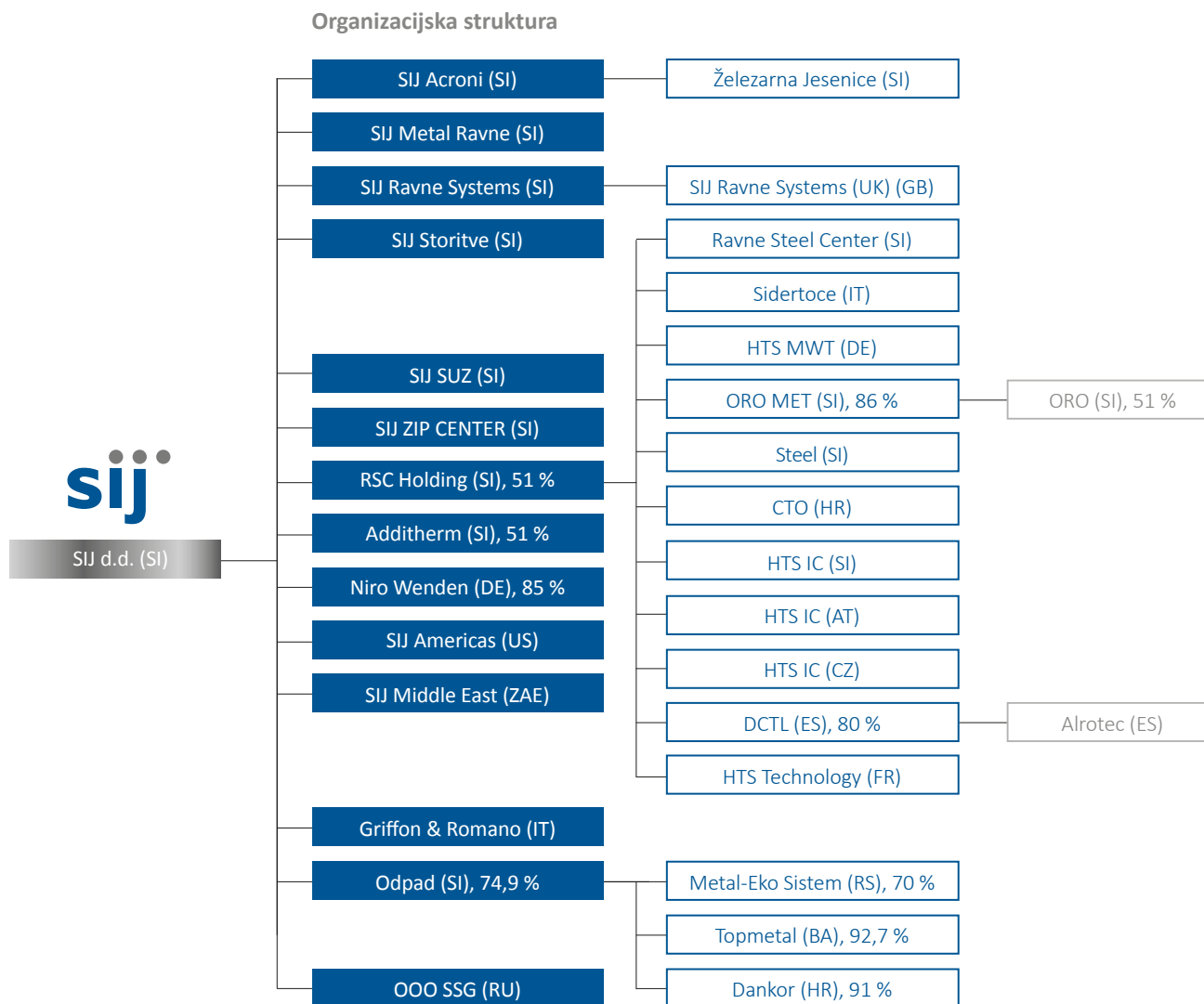
# Družbe v Skupini SIJ

GRI 2-1 GRI 2-2 GRI 2-6

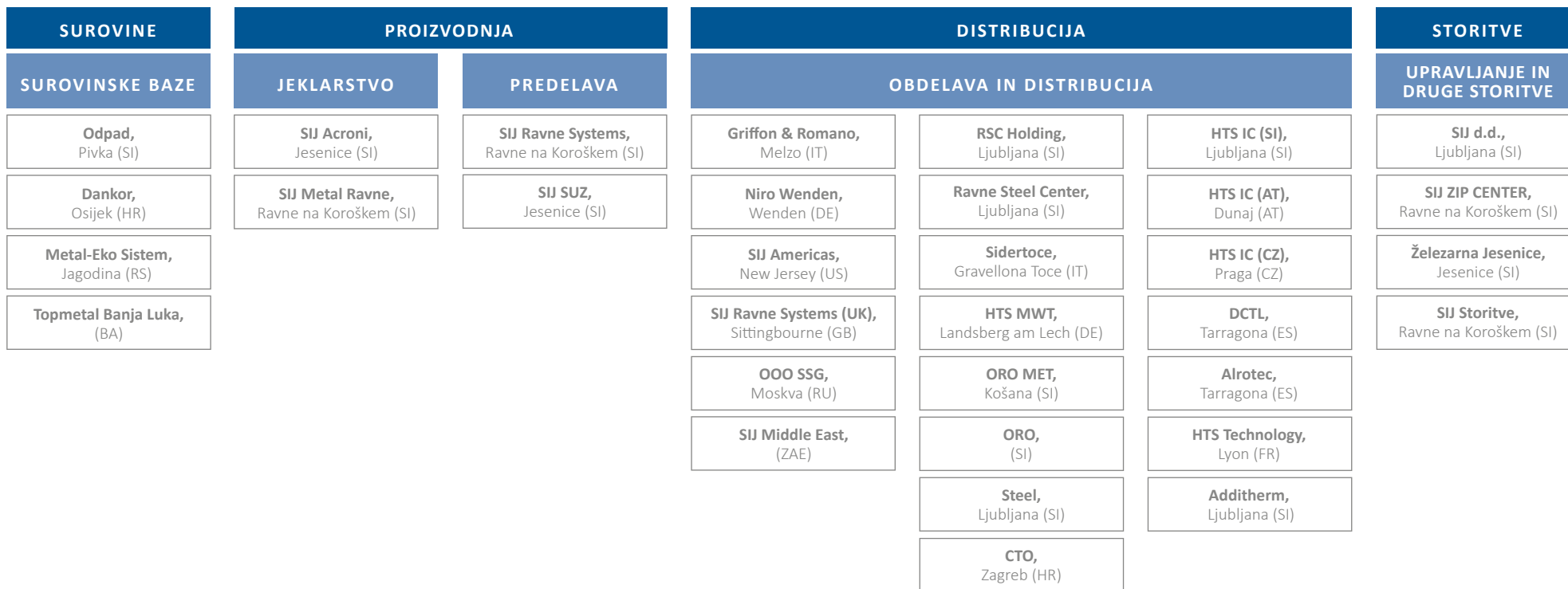
V vertikalnem poslovnem modelu Skupine SIJ je povezanih 33 družb. Ustanoviteljica oz. neposredna ali posredna lastnica odvisnih družb Skupine SIJ je obvladujoča družba SIJ d.d.

Družbe brez označenega odstotka lastništva so v 100-odstotni lasti družbe SIJ d.d. ali njenih odvisnih družb.

- Nova družba **SIJ Middle East**, ustanovljena maja 2023, širi prodajne aktivnosti Skupine SIJ na Bližnjem vzhodu.
- Februarja 2023 se je končal postopek likvidacije družbe **SIJ Elektrode Jesenice**.
- Februarja 2023 je družba **Topmetal** odkupila lastni poslovni delež. Delež družbe **Odpad** se je povečal na 92,7 odstotka.
- Marca 2023 je družba  **Holding PMP** po skrajšanem postopku prenehala delovati.
- Junija 2023 se je delež družbe **RSC Holding** v družbi **ORO MET** povečal na 86 odstotkov. Družba **ORO MET** je v novembru 2023 končala pridobitev 51-odstotnega deleža v odvisni družbi **ORO**.



**Programska shema: vertikalno integriran poslovni model**



**Surovine**

Družbe tega poslovnega področja zbirajo, sortirajo in predelujejo kovinske odpadke. Pripravljajo jih za transport in osnovno predelavo v jeklarstvu.

**Jeklarstvo**

Jeklarske družbe proizvajajo jeklo za nadaljnjo predelavo v ploščatem in paličastem programu. Pomemben del dejavnosti je razvoj novih vrst jekla po meri kupcev.

**Predelava**

Predelovalne družbe uspešno izkoriščajo sinergije s proizvodnimi procesi v jeklarstvu. Izdelujejo gotove proizvode in polproizvode, kot so industrijski noži in valji ter vlečene, brušene in luščene jeklene palice.

**Obdelava in distribucija**

Družbe na ključnih trgih s servisnimi in drugimi storitvami razvijajo in poglobljajo neposredni stik s končnimi kupci.

Vertikalno integriran podporni center za razvoj orodjarske industrije z novimi tehnologijami v širši regiji še nadgrajujemo.

**Upravljanje in druge storitve**

Upravljanje je v domeni obvladujoče družbe SIJ d.d. Druge družbe izvajajo koncesijske storitve in storitve zaposlovanja invalidov.

# Upravljanje in nadzor v družbi SIJ d.d.

GRI 2-9 GRI 2-10 GRI 2-15

Družbene, okoljske in upravljalne cilje dosegamo s spoštovanjem načel odgovornega korporativnega upravljanja, kot jih določa globalna pobuda za standardizacijo in certifikacijo odgovornih in trajnostnih praks v jeklarstvu ResponsibleSteel.

Skupina SIJ deluje kot pogodbeni koncern. Obvladujoča družba koncerna je SIJ d.d. Upravljanje družbe SIJ d.d. je dvotirno. Skladno z zakonom, statutom in internimi akti je razdeljeno med skupščino delničarjev, nadzorni svet in upravo. Uprava in nadzorni svet sta pri svojem delu samostojna in neodvisna, pri čemer se izvršilna funkcija vodenja opravlja prek uprave, neizvršna in nadzorstvena funkcija pa prek nadzornega sveta. **GRI 2-9**

## SKUPŠČINA DELNIČARJEV

Delničarji družbe SIJ d.d. uresničujejo svoje pravice prek skupščine družbe. Skladno z določili Zakona o gospodarskih družbah sta sklicevanje in izvedba skupščine urejena v statutu družbe. Glede na ustaljeno razdelitev lastništva med tri delničarje družba SIJ d.d. običajno organizira izvedbo skupščine v obliki univerzalnega zasedanja ter z neposrednim

vabljenjem delničarjev. Sprejeti sklepi in informacije so objavljeni na spletnih mestih SEOnet in na spletnem mestu družbe.

Na 44. redni letni skupščini 30. maja 2023 so delničarji potrdili predlog uprave in nadzornega sveta, da se od bilančnega dobička v višini 102.661.193,39 evra za izplačilo dividend uporabi minimalni zakonski znesek 5.811.766,16 evra, preostali del bilančnega dobička v višini 96.849.427,23 evra pa ostane nerazporejen. Delničarji so podelili razrešnico upravi in nadzornemu svetu. Na podlagi volilnih predlogov delničarjev so zaradi preteka mandatov delničarji za naslednji štiriletni mandat za člana nadzornega sveta imenovali Miho Resmana in Richarda Pochona. Skupščina je na predlog uprave in nadzornega sveta odobrila tudi Politiko prejemkov članov organov vodenja in nadzora družbe SIJ – Slovenska industrija jekla, d.d.

## NADZORNI SVET IN REVIZIJSKA KOMISIJA

Nadzorni svet družbe SIJ d.d. skladno z določili statuta družbe šteje sedem članov, revizijsko komisijo, ki je podporno telo nadzornega sveta, pa sestavljajo trije člani. Člane nadzornega sveta imenuje skupščina, člane revizijske komisije pa nadzorni svet. Skladno z delničarskim sporazumom med največjima delničarjema družbe nadzorni svet sestavlja pet predstavnikov družbe Dilon d.o.o. kot večinske delničarke in dva predstavnika Republike Slovenije. **GRI 2-9 GRI 2-10**

Ne glede na znano delitev števila predstavnikov v nadzornem svetu po interesih posameznih delničarjev člani nadzornega sveta svojo funkcijo opravljajo samostojno in brez vključevanja osebnih interesov. Skupaj z upravo so odškodninsko in solidarno odgovorni za opravljanje svoje funkcije

je s svojim osebnim premoženjem. Ob imenovanju imajo člani nadzornega sveta kadrovske razgovore, neodvisnost in neobstoje konflikta interesov potrjujejo tudi z izjavami. Ob vpisu imenovanja posameznega člana v sodni register član poda overjeno osebno izjavo, da ni okoliščin, ki bi nasprotovale njegovemu imenovanju na funkcijo. Člani so odgovorni za izvajanje svojih pristojnosti, ki so določene v Zakonu o gospodarskih družbah, Zakonu o finančnem poslovanju podjetij, statutu družbe, poslovniku in drugih veljavnih predpisih. Delo članov nadzornega sveta in revizijske komisije v letu 2023 je podrobneje predstavljeno v poročilu nadzornega sveta. **GRI 2-15 GRI 2-18**



Člani nadzornega sveta in revizijske komisije družbe SIJ d.d. v letu 2023 GRI 2-10

Ime in priimek	Funkcija	Spol	Prvo imenovanje na funkcijo	Trenutni mandat	Strokovni profil	Reference / Članstvo v organih nadzora drugih družb in kompetence ESG*
<b>Evgeny Zverev</b>	predsednik nadzornega sveta	M	30. 8. 2013	od 21. 2. 2022 do 21. 2. 2026	pravo, združitve in prevzemi	Opravlja vodstvene funkcije v Skupini SIJ. Prispeva k učinkovitemu sistemu korporativnega upravljanja Skupine SIJ.
<b>Miha Resman</b>	namestnik predsednika nadzornega sveta in predsednik revizijske komisije	M	30. 5. 2023	od 30. 5. 2023 do 30. 5. 2027	ekonomija, finance, zavarovalništvo in bančništvo	Ima izkušnje in znanja z vodstvenih funkcij na finančnem področju, zlasti v zavarovalništvu in bančništvu. Prispeva k učinkovitemu spremljanju kontrol in tveganj ter k transparentnemu poslovanju. Kot predstavnik kapitala kontrolnega delničarja aktivno nastopa pri usklajevanju pogledov deležnikov pri vprašanih poslovanja Skupine SIJ.
<b>Matej Bastič</b>	član nadzornega sveta	M	29. 7. 2021	od 29. 7. 2021 do 29. 7. 2025	ekonomija, računalništvo	Vodstvene in nadzorne kompetence je pridobil v različnih podjetjih. Prispeva k skrbnemu nadziranju poslovnih procesov in njihovim učinkom na trajnostno poslovanje.
<b>Maria (Mascha) Joye</b>	članica nadzornega sveta	Ž	29. 7. 2021	od 29. 7. 2021 do 29. 7. 2025	ekonomija, finance, kontroling	Vodstvene in nadzorne funkcije je opravljala v različnih podjetjih na področju financ in kontrolinga. Kot članica iz tujine prispeva k večji uravnoteženosti mednarodno pridobljenih znanj ter k uravnoteženosti obeh spolov v nadzornem organu v panogi, v kateri prevladujejo moški.
<b>Dmitry Davydov</b>	član nadzornega sveta	M	9. 6. 2017	od 21. 2. 2022 do 21. 2. 2026	knjigovodstvo, logistika	Opravlja vodstvene funkcije v Skupini IMH iz Ruske federacije. S kompetencami za logistične verige prispeva k učinkovitemu prilagajanju vertikalno integriranega poslovnega modela Skupine SIJ.
<b>Helena Ploj Lajovic</b>	članica nadzornega sveta	Ž	19. 2. 2018	od 21. 2. 2022 do 21. 2. 2026	civilno in gospodarsko pravo	Opravlja vodstvene funkcije v Skupini SIJ. S poznavanjem korporativnega in delovnega prava prispeva k spremljanju interesov na področju kadrovskih in socialnih vprašanj.
<b>Richard Pochon</b>	član nadzornega sveta in član revizijske komisije	M	11. 4. 2019	od 30. 5. 2023 do 30. 5. 2027	ekonomija, finance in davki	Opravlja vodstvene funkcije na mednarodnem finančnem in davčnem področju, je direktor in partner Léman Cabinet Fiscal SA, Pully iz Švice. S svojimi kompetencami prispeva k transparentnemu davčnemu poročanju.
<b>Alan Maher</b>	član revizijske komisije (neodvisni strokovnjak)	M	18. 4. 2016	od 18. 7. 2023 do preklica	ekonomija, davki	Ima vodstvene izkušnje in sodeluje pri večjih mednarodnih projektih podjetniškega prestrukturiranja, je stečajni upravitelj. S svojimi kompetencami prispeva k transparentnosti poročanja in poslovanja.

\*Kompetence ESG: vloga pri uresničevanju okoljske in družbene odgovornosti ter visoke ravni korporativnega upravljanja

## PLAČILA ČLANOM ORGANOV VODENJA IN NADZORA GRI 2-19 GRI 2-20

Skupina SIJ je mednarodna jeklarska skupina. Njena kompleksnost in položaj na trgu se odražata tudi v sistemu nagrajevanja članov organov vodenja in nadzora. Ustrezna plačila prispevajo k zagotavljanju kompetentnih in strokovno usposobljenih kadrov z visoko stopnjo poslovne in osebne integritete ter k njihovi motivaciji za odgovorno in dejavno delo. V letu 2023 sta uprava in nadzorni svet pripravila Politiko prejemkov članov organov vodenja in nadzora družbe SIJ – Slovenska industrija jekla, d.d., delničarji pa so jo 30. maja 2023 potrdili na svoji 44. skupščini.

O plačilih članom organov vodenja in nadzora, pri katerih veljajo načela sorazmernosti in utemeljenosti višine prejemkov glede na njihove naloge, strokovno znanje in odgovornosti, se glavna delničarja med seboj redno informirata s poročili o prejemkih.

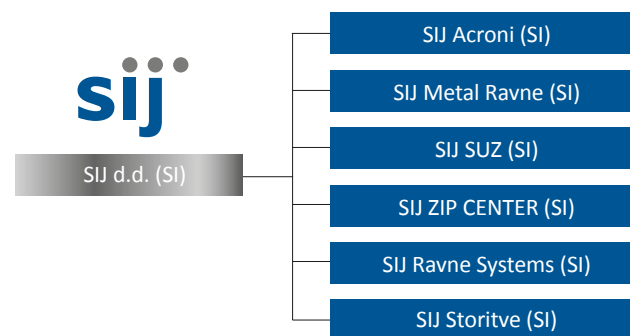
Določanje plačil upravi je v pristojnosti nadzornega sveta. Člani nadzornega sveta za svoje delo prejmejo plačilo v obliki sejin, fiksno določeno mesečno plačilo za funkcijo in ustrezna povračila stroškov v skladu s sklepi skupščine. Veljavno višino plačil članom nadzornega sveta in revizijske komisije sta predlagala največja delničarja, potrdila pa jih je 30. skupščina delničarjev SIJ d.d., in sicer 9. junija 2017.

## Sistem vodenja družbe SIJ d.d. in Skupine SIJ

GRI 2-2

Družba SIJ d.d. kot večinska lastnica strateško upravlja družbe v svoji lasti, ki so skupaj prepoznane kot Skupina SIJ. Uprava družbe SIJ d.d., podpredsedniki, izvršni direktorji ter direktorji sektorjev družbe SIJ d.d. prevzemajo strateške naloge in odgovornosti za vodenje, usmerjanje in nadzor delovanja vseh družb v Skupini SIJ v Sloveniji in tujini tako na strateški kot operativni ravni.

### Povezanost družb v Skupini SIJ GRI 2-9



Glavnina družb Skupine SIJ deluje v Sloveniji. Po podjetniški pogodbi, sklenjeni med krovno družbo SIJ d.d. in šestimi neposredno odvisnimi družbami z omejeno odgovornostjo v Sloveniji (SIJ Acroni, SIJ Metal Ravne, SIJ Storitve, SIJ SUZ, SIJ ZIP CENTER in SIJ Ravne Systems), je delovanje odvisnih družb podrejeno vodenju matične družbe. Druge odvisne družbe imajo sedeže v Evropski uniji, Veliki Britaniji, Bosni in Hercegovini, Srbiji, vzhodni Evropi in ZDA. Praviloma so družbe v 100-odstotnem lastništvu ali pod prevladujočim vplivom matične družbe, večinoma pa so organizirane kot družbe z omejeno odgovornostjo.

Mehanizmi pogodbenega koncerna vključujejo izdajo obveznih navodil ali sprejemanje odločitev večinske družbenice ter dosledno izvajanje centralizirano vzpostavljenih procesov in storitev. Na ta način dosegamo cilje poslovanja po posameznih strateških področjih celotne Skupine SIJ.

## SESTAVA IN PRISTOJNOSTI UPRAVE

Statut družbe SIJ d.d. določa, da ima uprava od enega do štiri člane. Vodi jo predsednik uprave. Člane in predsednika uprave imenuje nadzorni svet. Imenovani so za mandatno obdobje največ šestih let z možnostjo ponovitve mandata. Trajanje mandata določa vsakokratni sklep o imenovanju.

GRI 2-9 GRI 2-10

Predsednik uprave ima kot edini član uprave pristojnosti za samostojno zastopanje družbe. Zaradi zakonsko določenega dvotirnega sistema upravljanja so na ravni uprave skoncentrirane tudi funkcije izvršnega vodenja vseh strateških področij.


GRI 2-12

Ker uprava vodi posle samostojno in na lastno odgovornost, mora izvoljeni član ob imenovanju podati izpolniti izjavo o izpolnjevanju zakonskih pogojev za imenovanje. Nadzor nad preprečevanjem konfliktov interesov izvajata revizijska komisija in nadzorni svet.

GRI 2-15




**Andrey Zubitskiy,**  
predsednik uprave



**Tibor Šimonka,**  
glavni podpredsednik



**Viacheslav Korchagin,**  
podpredsednik in  
glavni izvršni direktor



**Igor Malevanov,**  
podpredsednik in izvršni  
direktor za finance

## PRESEDNIK UPRAVE GRI 2-10 GRI 2-11

Andrey Zubitskiy je bil na mesto predsednika uprave prvič imenovan leta 2017. Delničarji so pri njegovem imenovanju upoštevali strokovne kompetence v jeklarski panogi in kapitalsko udeležbo. Po preteku prvega mandata so ga člani nadzornega sveta z 18. julijem 2023 za naslednjih šest let vnovič imenovali za predsednika uprave.

## ŠIRŠE VODSTVO DRUŽBE SIJ D.D.

GRI 2-9 GRI 2-12 GRI 202-2

Skupina SIJ deluje v mednarodnem poslovnem okolju in na globalnem trgu. Kljub temu tudi med vodstvenimi kadri prevladujejo lokalni kadri iz Slovenije. Vodstveni kadri v Skupini SIJ so skladno s korporativnimi pravili, opredeljeni kot širše vodstvo, ki ga sestavljajo predsednik uprave, podpredsedniki ter direktorji in vodje, ki poročajo neposredno predsedniku uprave oziroma podpredsednikom. Širše



Vodstvo predstavlja 20 oseb, od tega je 95 odstotkov oz. 19 oseb najetih iz Slovenije, ena oseba oz. dobrih pet odstotkov ključnih kadrov pa je iz tujine.

Za centralizirano vodenje strateških poslovnih funkcij Skupine SIJ skrbita strateški in operativni kolegij.

Strateški kolegij sestavljajo podpredsedniki in izvršni direktorji. Za upravo pripravljajo strategijo Skupine SIJ ter gospodarski načrt družbe SIJ d.d. in Skupine SIJ. Oblikujejo strateško politiko združitve, prevzemov, prodaje podjetij in pomembnejših naložb. Strateški kolegij se ob upoštevanju trajnostne strategije in različnih področij delovanja Skupine SIJ opredeljuje do sponzorstev, donacij ter drugih pomembnejših nekomercialnih zadev. Odgovoren je tudi za oblikovanje ekip za izvajanje različnih pomembnih projektov za Skupino SIJ.

Operativni kolegij prenaša strateško načrtane cilje v izvedbo. Ta kolegij deluje pod vodstvom glavnega izvršnega direktorja, ki skrbi za upravljanje in nadziranje tekočega poslovanja Skupine SIJ in vseh odvisnih družb.

Prek operativnega in strateškega kolegija ter vodstvenih pregledov se do najvišjega vodstva sporočajo in obravnavajo tudi morebitni kritični pomisleki. **GRI 2-16**

## ČLANSTVO V ORGANIZACIJAH **GRI 2-28**

Vodstvo Skupine SIJ je v letu 2023 aktivno sodelovalo v mednarodnih jeklarskih združenjih, zunaj Skupine SIJ pa člani uprave niso izvajali dejavnosti, ki bi pomembno vplivale na Skupino SIJ.

Družbe v Skupini SIJ so članice različnih industrijskih združenj in drugih članskih združenj na nacionalni, evropski ali svetovni ravni.

Na mednarodni ravni Skupina SIJ svoja okoljska prizadevanja in trajnostne dosežke objavlja v okviru svetovnega jeklarskega združenja World Steel Association, globalne pobude iniciative ResponsibleSteel, evropskega jeklarskega združenja Eurofer in mednarodnega foruma za nerjavna jekla International Stainless Steel Forum.

V Sloveniji je družba SIJ d.d. reprezentativna članica Gospodarske zbornice Slovenije (GZS), pri kateri je klasificirana kot največja vertikalno integrirana metalurška skupina v Sloveniji. Tibor Šimonka, glavni podpredsednik v družbi SIJ d.d., je od maja 2021 predsednik GZS.

Prek svojih zaposlenih ali prek svojih družb je Skupina SIJ tudi članica slovenskega avtomobilskega grozda GIZ ACS ter različnih združenj, kot so Slovensko društvo za odnose z javnostmi PRSS, Združenje Manager, Društvo za marketing Slovenije, AmCham Slovenija, Združenje poslovnih finančnikov Slovenije, Slovensko združenje korporativne varnosti, Združenje nabavnikov Slovenije, Združenje delodajalcev Slovenije, Zeleno omrežje Slovenije, Olimpijski komite Slovenije – Komisija za trajnost v športu, Slovensko združenje za projekt management in Izvozniki.si. Prek članstev skrbimo za dodatno izobraževanje, izmenjavo dobrih praks in združevanje deležnikov za spodbujanje trajnostnega razvoja.

# Izjava o upravljanju

## UČINKOVITO UPRAVLJANJE RAČUNOVODSKEGA POROČANJA **GRI 2-12**

Družba SIJ d.d. skrbi za neprestane izboljšave operativnih, finančnih in drugih notranjih kontrol in sistemov. Z njimi zagotavlja učinkovito upravljanje pravilnosti računovodskega poročanja in preprečuje tveganja, ki bi negativno vplivala na poslovanje družbe SIJ d.d. in Skupine SIJ.

Sistem notranjih kontrol v Skupini SIJ temelji na izvajanju in nadziranju poslovnih procesov, sestavljenih iz pravil in postopkov, opredeljenih v internih predpisih ali odločitvah, sprejetih na ravni vodstva družbe SIJ d.d. kot obvladujoče družbe Skupine SIJ.

Sistem notranjih kontrol je skupaj s kontrolo za odkrivanje tveganj in goljufij umeščen v ločene oddelke v družbi SIJ d.d. Vodstvo njihovo operativno in strateško delovanje redno nadzira. Sistem notranjih kontrol podpirata programska oprema za dnevno spremljanje vseh ključnih parametrov delovanja družb Skupine SIJ ter programska oprema, ki na neposredni operativni ravni sproti beleži dogodke in podatke iz poslovanja.

S preišljenimi usmeritvami in postopki notranjih kontrol učinkovito obvladujemo tveganja, povezana z računovodskim poročanjem. Skrbimo za:

- poenoten sistem poročanja ter obsežna razkritja in pojasnila,
- pravočasno pripravo in vsebinsko zasnovano računovodskih izkazov in analiz, ki so podlaga za poslovno odločanje,
- redne letne zunanje revizijske preglede poslovanja.

Z ustreznim pretokom komunikacij (navzgor in navzdol) skrbimo za izmenjavo podatkov in informacij v družbi SIJ d.d. in Skupini SIJ. Zagotavljamo pravočasno, popolno in pravilno notranje in zunanje poročanje ter skrbimo za skladnost poročanja z zakonodajo.

Posredovanje informacij obsega:

- poročanje poslovodstev odvisnih družb obvladujoči družbi SIJ d.d.,
- posredovanje potrebnih informacij zaposlenim, ki so odgovorni za posamezna področja; informacije zagotovi vodstvo,
- obveščanje in poročanje institucijam (FURS, AJPES, ATVP in drugi regulatorji).

Sistem notranjih kontrol v Skupini SIJ zagotavlja uspešno doseganje poslovnih ciljev, delovanje v skladu z zakonskimi določili ter pošteno in transparentno poročanje v vseh pomembnih pogledih.

## RAZNOLIKOST V ORGANIH DRUŽBE SIJ D.D.

### IN SKUPINE SIJ GRI 405

Raznolikost vključujemo v različne akte, za člane organov vodenja in nadzora pa družba SIJ d.d. nima ločene kodificirane politike raznolikosti. Za raznolikost v organih vodenja in nadzora skrbimo s funkcijskimi vlogami članov z različnimi stro-

kovnimi kompetencami ter z izpolnjevanjem zakonskih pogojev za zasedanje funkcije. V nadzornem svetu Skupine SIJ sta dve članici predstavnici ženskega spola. V širšem vodstvu Skupine SIJ je na položajih direktorjev sektorjev 50 odstotkov žensk. Ta delež je primerljiv s konkurenti in kaže napredovanje pri upoštevanju trajnostnih načel zastopanosti obeh spolov tudi v jeklarstvu kot tradicionalno moški panogi.

Zaveze k spoštovanju raznolikosti smo v letu 2023 vključili v Etični kodeks Skupine SIJ ter Politiko delovanja Skupine SIJ. Sprejeli smo tudi Načrt raznolikosti. V skladu s sprejetimi dokumenti bomo v Skupini SIJ na vseh zaposlitvenih ravneh ustvarjali vključujoče okolje za različne kategorije raznolikosti. Pri tem bomo posebno pozorni na spoštovanje človekovih pravic ter načel nediskriminatornega in zaupanja vrednega obravnavanja. V Skupini SIJ že delujeta dve družbi (SIJ SUZ in SIJ ZIP CENTER) za zaposlovanje invalidov, ki dokazujeta, da v delovne procese odgovorno vključujemo tudi ranljivejše skupine zaposlenih.

## KORPORATIVNA PRAVILA SKUPINE SIJ IN KODEKSI UPRAVLJANJA

Upravljanje družbe SIJ d.d. je od maja 2023 določeno s Korporativnimi pravili Skupine SIJ. Pravila so skladna z vrednotami poslovne odličnosti, določenimi v Politiki sistemov vodenja, sprejeti leta 2020. Nova Korporativna pravila Skupine SIJ podrobneje določajo načela poslovanja, načine upravljanja procesov v Skupini SIJ ter sprejemanje odločitev v vseh ključnih organih upravljanja. Kot vodilni interni korporativni dokument za delovanje organov vodenja in upravljanja tako v matični družbi SIJ d.d. kot v njenih odvisnih družbah so pravila dostopna na internem spletnem portalu.

Pravila in vodila za ustrezno poslovno ravnanje so standard korporativnega upravljanja in vodenja tako za učinkovito in pregledno delovanje matične družbe SIJ d.d. kot za vodenje in nadzor odvisnih družb. Opredeljena so za vse ravni: od sprejemanja operativnih odločitev v posameznih družbah do ravnanj na nivoju uprave in organov upravljanja, nadzornega sveta in revizijske komisije ter skupščine delničarjev.

Korporativna pravila Skupine SIJ se prekrivajo z veljavno zakonodajo in uveljavljenimi dobrimi poslovnimi običaji. V delih, kjer se določbe smiselno prekrivajo, so skladna tudi s kodeksom za javne delniške družbe in kodeksom za družbe s kapitalsko naložbo države, ki sta objavljena na spletnih straneh Ljubljanske borze, d. d., ter na spletnih straneh Slovenskega državnega holdinga, d. d. Določbe teh dveh kodeksov v družbi SIJ d.d. razumemo kot priporočila za dobre prakse v razmerju do drugih deležnikov na borznem trgu ali kot vodila za uresničevanje priporočil delničarke Republike Slovenije.

**Andrey Zubitskiy,**  
predsednik uprave



**Evgeny Zverev,**  
predsednik nadzornega sveta





# POSLOVNO POROČILO

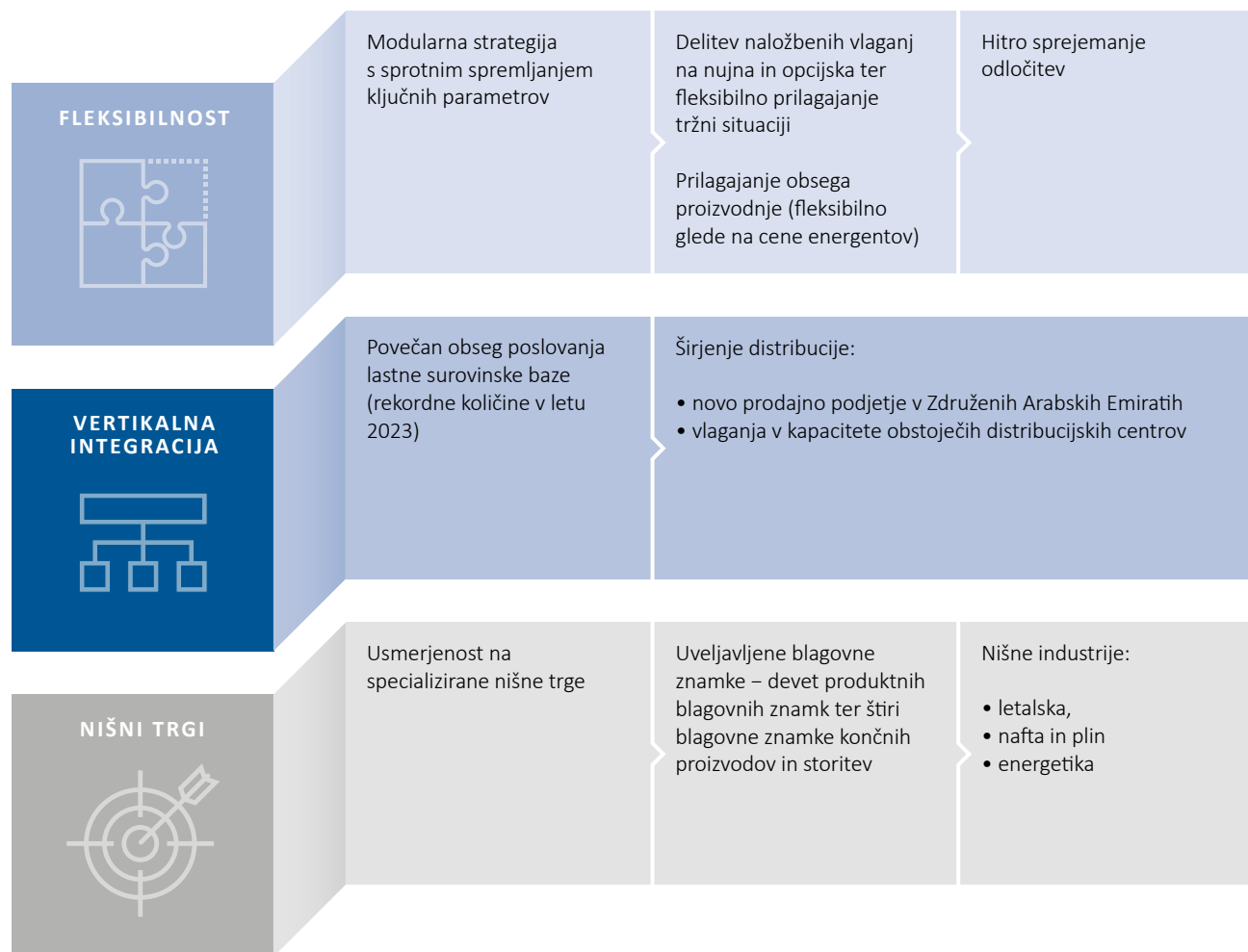
Z odgovornim odzivanjem na vplive zunanjega okolja, z obvladovanjem tveganj in s prepoznavanjem priložnosti krepimo tudi svoje kompetence za trajnostno delovanje.



# Uresničevanje poslovne strategije

S prilagodljivimi pristopi smo tudi v letu 2023 ohranili finančno stabilnost in vodilne položaje v tržnih nišah ter izvajali aktivnosti za krepitev ugleda zaželenega delodajalca. To so ključna področja uresničevanja strategije Skupine SIJ, sprejete leta 2019.

## PREDNOSTI POSLOVNE STRATEGIJE SKUPINE SIJ



## ZNAMČENJE IN TRŽENJE

Pri trženju in tržnem komuniciranju spoštujemo predpise in etična načela. Doslej se še nismo soočili s primeri neskladnosti z regulativo in kodeksi na tržnokomunikacijskem področju. **GRI 417-3**

Pri trženju skrbno varujemo podatke o strankah. Do zdaj nismo prejeli nobenih utemeljenih pritožb zaradi morebitnih kršitev zasebnosti strank ali zaradi izgube podatkov o njih. **GRI 418-1**

## VARSTVO KONKURENCE **GRI 206-1**

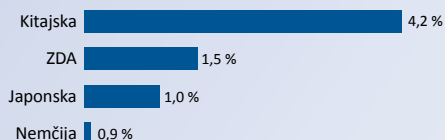
Družbe Skupine SIJ na trgu delujejo pošteno. Doslej nismo bili udeleženi v nobenih upravnih, pravnih ali drugih postopkih v zvezi z izkrivljanjem konkurence, omejevalnimi sporazumi ali zlorabo prevladujočega položaja. Področja varstva konkurence za sedaj posebej ne upravljamo.



# Vplivi zunanjega okolja in aktivnosti Skupine SIJ

## GIBANJA GLOBALNE EKONOMIJE

### Napovedi gospodarske rasti za leto 2024



### Napovedi gospodarske rasti za leti 2023 in 2024



### Opažanja in trendi

**3,0** -odstotna globalna rast (BDP) v letu 2023

**2,9** -odstotna globalna rast (BDP) v letu 2024

### Aktivnosti Skupine SIJ

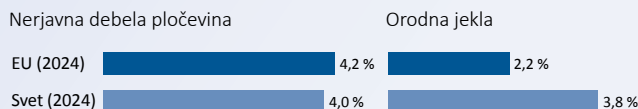
- Krepitev odnosov z obstoječimi strankami ob splošnem dvigu cen energentov in surovin.
- Krepitev lokalne prisotnosti in povečevanje prodaje v ZDA in na Bližnjem Vzhodu.
- Povečanje prodajnih aktivnosti na obstoječih in novih trgih.
- Izboljšanje dobavne verige do končnih kupcev.

Viri:

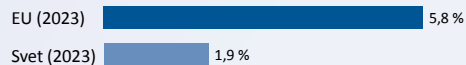
- a. Evropska komisija. Februar 2023. *European Economic Forecast: Winter 2023*. Dostopno [na povezavi](#) (24. 11. 2023).
- b. Mednarodni denarni sklad. Oktober 2023. *World Economic Outlook October 2023*. Dostopno [na povezavi](#) (24. 11. 2023).
- c. Evropsko jeklarsko združenje. Oktober 2023. *Economic and steel market outlook 2023-2024, fourth quarter*. Dostopno [na povezavi](#) (24. 11. 2023).
- d. SMR – Steel and Metals Market Research. December 2023. *Stainless Steel Plate Mill Plate Market Data*. Interni podatki.
- e. SMR – Steel and Metals Market Research. December 2023. *Alloy Tool Steel Market Data*. Interni podatki.

## NOVI TRENDI POVPRÁŠEVANJA PO JEKLU

### Napoved rasti porabe jekla



### Napoved rasti povpraševanja po jeklu



### Opažanja in trendi

**2,2** -odstotna napovedana rast povpraševanja po orodnem jeklu v EU (2024)

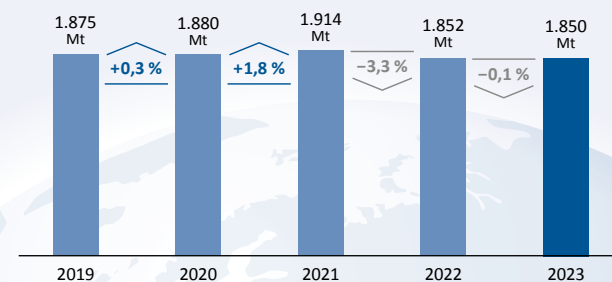
**4,0** -odstotna rast svetovnega povpraševanja po nerjavni debeli pločevini (2024)

### Aktivnosti Skupine SIJ

- Učinkovito prenašanje višjih cen surovin na kupce.
- Prilagoditve in iskanje priložnosti ob dvigu cen energentov in surovin.
- Spremljanje razvojnih aktivnosti na trgu in iskanje novih poslovnih priložnosti v smeri okoljsko vzdržne jeklarske proizvodnje.

## OKREVANJE IN TRAJNOSTNI RAZVOJ

### Svetovna rast proizvodnje jekla



### Opažanja in trendi

**5,1** -odstoten padec napovedane porabe jekla v EU v letu 2023, ki naj bi okreval v letu 2024 (+5,8 odstotka)

**1,9** -odstotna napovedana rast svetovnega povpraševanja jekla v letu 2024 (2023: 1,8 odstotka)

### Aktivnosti Skupine SIJ

- Ohranjanje visoke ravni proizvodnje za izpolnjevanje potreb trga.
- Optimizacija produktne miksa s poudarkom na uporabi jekla v trajnostnih končnih proizvodih.
- Utrjevanje in poglobljanje odnosov z obstoječimi kupci.

## Upravljanje tveganj

Hitro naraščanje cen energentov in surovin, inflacija in splošna volatilitnost na trgih so le del zunanjih dejavnikov, ki otežujejo načrtovanje proizvodnje ter obvladovanje nabavnih in prodajnih cen. Ob hitrem spreminjanju zunanjih razmer smo v Skupini SIJ že v letu 2022 prenovili način obvladovanja tveganj. Sistemsko obravnavo tveganj na najvišji ravni, med katera smo vključili tudi na novo prepoznana tveganja, smo v letu 2023 še dodatno nadgradili. S posodobitvami si zagotavljamo pravočasno prepoznavo in presojo tveganj in priložnosti ter tako ohranjamo sposobnost za uresničevanje zastavljene strategije Skupine SIJ.

### CENTRALNI REGISTER IN SISTEM UPRAVLJANJA TVEGANJ

V centralni register smo vključili tveganja s področij upravljanja in vodenja, ekonomike, družbene odgovornosti, tehnoloških postopkov in varstva okolja. V enoten sistem obravnave tveganj so vključene vse odvisne družbe jeklarskega in predelovalnega poslovnega področja ter obvladujoča družba.



Register je del celovitega sistema upravljanja tveganj. Ta temelji na zaokroženem procesu načrtovanja, koordiniranja in poročanja. Vključuje določitev in izvedbo ukrepov za blažitev vplivov posameznih tveganj ter za spremljanje uspešnosti ukrepov. Upravljanje tveganj po posameznih družbah je nadzorovano in po potrebi izvajano tudi na ravni obvladujoče družbe. Večja tveganja, ki obstajajo v vseh družbah, in tveganja, ki lahko pomembno vplivajo na več odvisnih družb, obravnavamo kot tveganja Skupine SIJ. Pri presoji tveganj nenehno prepoznavamo in ocenjujemo tudi priložnosti, ki lahko okrepijo naše sposobnosti za doseganje in preseganje zastavljenih ciljev.

### ESKALIRANA IN STRATEŠKA TVEGANJA

Pri ocenjevanju tveganj upoštevamo hitrost in verjetnost za uresničenje tveganja. Z upoštevanjem naše ranljivosti pri morebitnem uresničenju tveganja ocenimo posledice in možnosti za sanacijo stanja. Posledice presojamo dvostopenjsko – z vidika posamezne odvisne družbe in z vidika celotne Skupine SIJ. Tista tveganja, ki se pojavijo v več družbah, z eskalacijskim dodatkom uvrstimo med tveganja Skupine SIJ. Poleg eskaliranih operativnih tveganj prepoznavamo, ocenjujemo in obvladujemo tudi strateška tveganja, ki bi lahko neposredno vplivala na delovanje, ugled in poslovanje celotne Skupine SIJ. Na podlagi ocene resnosti prepoznanih tveganj uvajamo številna sistematična varovala in sprejemamo ukrepe za preprečitev ali obvladovanje tveganja.



## V letu 2023 uresničeno tveganje

V prenovljeni sistem smo leta 2022 vključili nova tveganja in vnovič presodili tista tveganja, ki so bila do tedaj ocenjena z nizko stopnjo možnosti uresničitve. Med njimi so bila tudi fizična tveganja zaradi podnebnih sprememb. To tveganje se je uresničilo ob obsežnih poplavah v letu 2023. V razmerah, ki so prizadele dve tretjini Slovenije, je po prizadetosti izstopala Koroška, kjer delujejo družbe SIJ Metal Ravne, SIJ Ravne Systems, SIJ ZIP CENTER in SIJ Storitve. S protipoplavnimi ukrepi, ki smo jih uvedli v predhodnem obdobju, smo preprečili večjo materialno škodo, proizvodnjo pa smo postopoma začeli zaganjati že v prvih dneh po poplavah. Poseben izziv za koroško gospodarstvo in tako tudi za Skupino SIJ je bil vzpostaviti normalne prometne povezave, primerne tudi za tovorni promet. Uničena prometna infrastruktura je povzročala zamude pri dobavah in odpremi končnih izdelkov, vplivala pa je tudi na zanesljivost prihodov zaposlenih na delo.

## Pregled ključnih tveganj

### PROIZVODNA IN OPERATIVNA TEHNOLOŠKA TVEGANJA

Tveganje **nerazpoložljivosti proizvodnih virov**, predvsem energentov, ostaja najvišje ocenjeno tveganje v Skupini SIJ. Geopolitične razmere bi lahko vodile v motnje ali zauzavitve dobav zemeljskega plina, ključnega energenta pri proizvodnji jekla. Ob tem bi se lahko soočali z ustavljanjem proizvodnje in z motnjami pri dobavah vložnega materiala. Ker so prilagoditve tehnoloških postopkov dolgotrajni procesi in zahtevajo velika vlaganja, tega tveganja ne moremo hitro obvladati.

Visoko ocenjujemo tudi tveganje **nerazpoložljivosti infrastrukturnih virov in nerazpoložljivosti delovne opreme**. Tveganje je povezano z omejenimi možnostmi za posodobitve in vzdrževanje manj pomembne infrastrukture in opreme v preteklosti ter z možnimi nepredvidljivimi okvarami in strojelomi. Oboje lahko negativno vpliva na možnost izvedbe naročil kupcev v predvidenem roku.

### EKONOMSKA IN KOMERCIALNA TVEGANJA

Drugo najvišje ocenjeno tveganje v Skupini SIJ je komercialno tveganje. Negotove razmere na področju energetike bi ob rasti cen električne energije in zemeljskega plina lahko vodile v enormno zvišanje lastnih cen proizvodov, ki jih trg ne bi bil pripravljen sprejeti. Povečana volatilitnost trgov otežuje optimizacijo nabave, proizvodnje in logistike v Skupini SIJ.



### POSLOVNA TVEGANJA S TVEGANJI UPRAVLJANJA IN VODENJA

Tretje najvišje ocenjeno tveganje v Skupini SIJ je pomanjkanje ustreznih kadrovskih virov. Na trgu delovne sile se že dalj časa soočamo s pomanjkanjem strokovnega kadra ter nezainteresiranostjo mladih za deficitarne poklice in delo v tehniških strokah oz. metalurgiji. Razmere še poslabšujejo upokojitve in prehodi kadrov med podjetji (fluktuacija).

## TVEGANJA PODNEBNIH SPREMEMB GRI 201-2

Trajnostna strategija Skupine SIJ upošteva obstoječa in potencialna tveganja zaradi podnebnih sprememb. Za prepoznavanje, obravnavo in nadzor teh tveganj in priložnosti skrbi posebna delovna skupina, ki jo je imenovalo vodstvo Skupine SIJ. Med člani ekipe so tudi direktorica za kakovost, trajnost in korporativno vodenje, ki o delovanju ekipe redno poroča upravi družbe SIJ d.d., glavni izvršni direktor in izvršni direktor za finance. Oba izvršna direktorja sta pristojna za nadzor in usklajevanje dela v ekipi.

Tveganja in priložnosti delimo na tveganja zelenega prehoda, povezana z doseganjem nizkoogljičnega gospodarstva, in fizična tveganja, ki zajemajo povečano verjetnost in vpliv ekstremnih vremenskih pojavov.

### FIZIČNA TVEGANJA ZARADI PODNEBNIH SPREMEMB

Družbe Skupine SIJ delujejo na geografskih območjih, za katera smo fizična tveganja podnebnih sprememb v preteklosti ocenjevali kot manjša. Obsežne poplave v letu 2023 pa so na Ravnah na Koroškem, kjer deluje več družb Skupine SIJ, že povzročile bistvene prekinitve logističnih poti in spodbudile dvom o zgodovinskih napovedih ekstremnih vremenskih dogodkov na posameznih lokacijah Skupine SIJ. Najnovejše projekcije kažejo, da se bomo tudi v Sloveniji pogosteje soočali z močnimi padavinami, z daljšimi in močnejšimi vročinskimi valovi in sušami ter z vse večjim vročinskim stresom za zaposlene. Fizična tveganja zaradi podnebnih sprememb v Skupini SIJ zato ocenjujemo z višjo stopnjo možnosti uresničitve ter z višjo stopnjo ocenjenih posledic.

## TVEGANJA ZELENEGA PREHODA

Zeleni prehod v nizkoogljično krožno gospodarstvo, ki je ključnega pomena za dolgoročno odpornost družbe, povežemo s političnimi in pravnimi tveganji, tehnološkimi tveganji in tržnimi tveganji.

- **Politična in pravna tveganja** izhajajo iz regulativ Evropske unije (EU). Proizvajalci jekla iz držav EU se soočamo z ostrejšimi zahtevami kot proizvajalci jekla v drugih območjih sveta. Zviševanja cen emisijskih kuponov (shema EU ETS), večje obveznosti pri poročanju o emisijah, večji proizvodni stroški zaradi spremenljivih cen (npr. energije) na vstopnih točkah proizvodne verige in regulacije stranskih proizvodov oz. odpadkov iz proizvodnega procesa zmanjšujejo konkurenčnost evropskih proizvajalcev na svetovnem trgu. Pri obvladovanju tega tveganja bomo evropski jeklarji potrebovali pomoč oz. ustrezne ukrepe EU. Ta nas lahko na evropskem trgu zaščiti z vzpostavljanjem enakovrednejše obravnave in z zakonodajo, ki bo predpisovala uporabo okolju prijaznejših vrst jekla.

- **Tehnološka tveganja** povežemo s tveganji zamud pri razvoju tehnologij in infrastrukture. Za Skupino SIJ so to najpomembnejša tveganja pri uresničevanju načrta razogljichenja. Okoljsko ustrezen in hkrati cenovno konkurenčen prehod na zelene jeklarske tehnologije bo odvisen od pravočasnega razvoja tehnologij za pridobivanje okolju prijaznejšega vodika po konkurenčnih cenah ter od razvoja infrastrukture, ki bo omogočila zadostno količino energije iz obnovljivih virov po konkurenčnih cenah.



- Med **tržna tveganja** uvrščamo dvige cen in potencialno pomanjkanje jeklenega odpadka kot vhodnega materiala. Povzročijo ga lahko načrti razogljichenja konkurenčnih integriranih jeklarn, ki sedaj jeklo izdelujejo iz železove rude v plavžih. Ob prestrukturiranju in uvajanju tehnologije recikliranja v elektroobločnih pečeh bodo del grodlja zamenjale z jeklenim odpadkom, zato je mogoče pričakovati dvig cen jeklenega odpadka in zmanjšanje njegove razpoložljivosti. Ob uresnitvi te napovedi bi bili v Skupini SIJ za proizvodnjo jekla v elektroobločnih pečeh primorani uporabljati vroče briketirano železo, to pa bi vplivalo na zvišanje našega ogljičnega odtisa.



## Prepoznana priložnost



V povezavi z zelenim preходом prepoznavamo priložnosti za ponudnike jekel, ki ustrezajo strogim okoljskim zahtevam. Naš ogljični odtis je že zdaj nižji od svetovnega povprečja. V primerjavi z integralnimi jeklarnami, ki pridobivajo jeklo iz rude, je naša prednost to, da smo že sedaj v celoti reciklažna jeklarna, ki deluje po načelih krožnega gospodarstva. Ob zaostrovanju ciljev razogljičenja lahko s svojimi jekli dosežemo nove kupce, ki jih bodo zahteve trga in spremembe zakonodaje usmerile k uporabi jekel, kakršna v Skupini SIJ proizvajamo že danes. Priložnosti nas usmerjajo v načrtovanje rasti proizvodov in storitev z nizkimi vrednostmi emisij toplogrednih plinov ter v izkoriščanje priložnosti pri programih in prilagoditvenih ukrepih za povečanje energetske učinkovitosti. Trajnostno delovanje Skupine SIJ povečuje naše priložnosti na trgu. S trajnostnim ravnanjem, certificiranjem, notranjimi kontrolami in zunanji preverjanji vplivamo tudi na večjo razpoložljivost kapitala za uresničenje programa razogljičenja ter na povečevanje prodaje izdelkov in storitev z nižjimi emisijami.

## DRUGA TVEGANJA

Poleg ključnih visokih in višje ocenjenih tveganj v Skupini SIJ upravljamo tudi tveganja z nižjo oceno verjetnosti uresničenja, kot so:

- tveganja poslovanja in upravljanja, povezana z razkritji poslovnih informacij (nenadzorovano posredovanje zaupnih informacij);
- družbeno-socialna tveganja, povezana z zdravjem in varnostjo zaposlenih zaradi delno manj optimalnih infrastrukturnih razmer;
- tehnološka tveganja na področju razvoja in raziskav, ki bi jih povzročilo pomanjkanje kadra in znanja za izvajanje in vodenje razvojnih projektov;
- ekonomska tveganja, ki bi jih povzročile spremembe potreb kupcev zaradi spremenjenih geopolitičnih in ekonomskih razmer; ta tveganja so povezana z možnostmi nezadostnega pridobivanja in realizacije naročil kupcev ter s prodajnimi tveganji zaradi vse obsežnejših protekcionističnih ukrepov na ciljnih trgih.



## Analiza poslovanja

### IZZIVI POSAMEZNIH ČETRTLETIJ

Po napovedih Evropskega združenja jeklarjev in drugih zanesljivih virov, da se bo povpraševanje po jeklu v prvem četrtnetju leta 2023 občutno znižalo, smo v Skupini SIJ ustrezno prilagodili načrtovana obsega proizvodnje in nabave ter optimizirali zaloge. Napovedi se niso uresničile. Razmere na trgu so se hitro spremenile in povpraševanje se je izrazilo zvišalo, proizvodnje pa v kratkem času nismo mogli povečati. Zato so bile proizvedene in prodane količine v prvem četrtnetju nižje kot v enakem obdobju leta 2022. To je vplivalo na celotno poslovanje Skupine SIJ v prvi polovici leta 2023.

Zaradi večje poškodbe glavnega motorja valjavskega ogrodja smo se v tretjem četrtnetju soočili s trimesečnim izpadom večjega dela proizvodnje v družbi SIJ Acroni. Delni izpad proizvodnje in težave v logistiki so povzročile tudi obsežne poplave na Koroškem, kjer deluje več družb Skupine SIJ. Nepričakovane razmere so skoraj prepolovile proizvodnjo in prodajo v tretjem četrtnetju. Posledice zastojev, na katere ni bilo mogoče vplivati, so občutile tudi družbe, ki delujejo na področjih obdelave in distribucije.

V zadnjem četrtnetju leta 2023 je ohlajanje največjih prodajnih trgov vodilo v nižanje prodajnih cen. Čeprav je bila prodaja v zadnjem četrtnetju večja kot leto prej, je bila v povprečju manjša kot v predhodnih letih. To se odraža tudi na poslovni uspešnosti.



### PRILAGOJENI EBITDA

Postopki izplačila zavarovalnih vsot in povračila škod zaradi poplav ob koncu leta 2023 še niso končani, zato zneski teh povračil niso prikazani v prihodkih. Ker se nanašajo na poslovno leto 2023, so ocenjeni zneski upoštevani v prilagojenem EBITDA, kar omogoča primerljivost izkazov med leti.

### DOSEGANJE FINANČNIH KAZALNIKOV

Skupina SIJ je februarja 2024 od bank posojilodajalk pravočasno prejela spregled zavez glede doseganja finančnih kazalnikov, določenih s pogodbo o sindiciranem posojilu za

obdobje, končano na dan 31. decembra 2023. Ker je Skupina spregled finančnih zavez prejela po datumu poročanja, tj. po 31. decembru 2023, v skladu s standardom MRS 1.74 dolgoročni del finančnih obveznosti v višini 99,2 milijona evrov navkljub pravočasni potrditvi bank o spregledu kršitve finančnih zavez prikazuje kot kratkoročne finančne obveznosti. Podrobneje v poglavju pomembnejši dogodki po zaključku obračunskega obdobja.



## Ključne številke iz poslovanja Skupine SIJ

	Enota mere	2022	2023
Proizvodnja odlitega jekla	t	437.552	378.601
Čisti prihodki od prodaje	000 EUR	1.302.863	1.001.915
EBIT	000 EUR	123.980	-8.203
EBIT marža	%	9,5	-0,8
Amortizacija	000 EUR	54.843	56.174
EBITDA	000 EUR	179.888	56.588
Prilagojeni EBITDA*	000 EUR	179.888	73.286
Prilagojena EBITDA marža	%	13,8	7,3
Prilagojeni EBITDA na zaposlenega	EUR	47.652	20.951
Poslovni izid pred davki	000 EUR	112.400	-25.316
Čisti poslovni izid	000 EUR	95.365	-18.828
Odliivi za naložbe	000 EUR	61.386	62.074

	Enota mere	31. 12. 2022	31. 12. 2023
Skupaj sredstva	000 EUR	964.115	967.709
Kapital	000 EUR	444.915	417.892
Obratni kapital	000 EUR	222.282	163.649
<i>Zaloge</i>	<i>000 EUR</i>	<i>300.627</i>	<i>311.294</i>
<i>Terjatve do kupcev</i>	<i>000 EUR</i>	<i>117.942</i>	<i>73.385</i>
<i>Obveznosti do dobaviteljev za obratna sredstva</i>	<i>000 EUR</i>	<i>196.286</i>	<i>221.030</i>
Neto finančni dolg	000 EUR	237.806	237.183
<i>Dolgoročne in kratkoročne finančne obveznosti</i>	<i>000 EUR</i>	<i>253.929</i>	<i>263.887</i>
<i>Denar in denarni ustrezniki</i>	<i>000 EUR</i>	<i>16.123</i>	<i>26.705</i>
NFD / Prilagojeni EBITDA		1,3	3,2
Povprečno število zaposlenih		3.775	3.498

\* Postopki izplačila zavarovalnih vsot in povračila škod zaradi poplav ob koncu leta 2023 še niso končani, zato zneski teh povračil niso prikazani v prihodkih. Ker se nanašajo na poslovno leto 2023, so ocenjeni zneski upoštevani v prilagojenem EBITDA, kar omogoča primerljivost izkazov med leti.



**Neposredno ustvarjena in razdeljena ekonomska vrednost** (v milijonih evrov) GRI 201-1

	2021	2022	2023
Prihodki*	972,4	1.311,3	1.027,5
Stroški blaga, materiala in storitev	-765,3	-976,7	-822,5
Sprememba vrednosti zalog	48,8	22,3	14,7
Stroški dela	-138,2	-159,8	-150,6
Izplačane dividende in finančni odhodki	-21,3	-65,6	-25,8
Plačila državi**	-6,8	-14,5	-3,7
Naložbe v lokalno skupnost	-0,4	-0,4	-0,6
Zadržana ekonomska vrednost	89,2	116,5	39,0

\* Prihodki vsebujejo čiste prihodke od prodaje, druge poslovne prihodke ter finančne prihodke.

\*\* Plačila državi vsebujejo odhodke za davke ter davek iz dobička za Skupino SIJ. 78,6 odstotka se nanaša na plačila v Sloveniji.

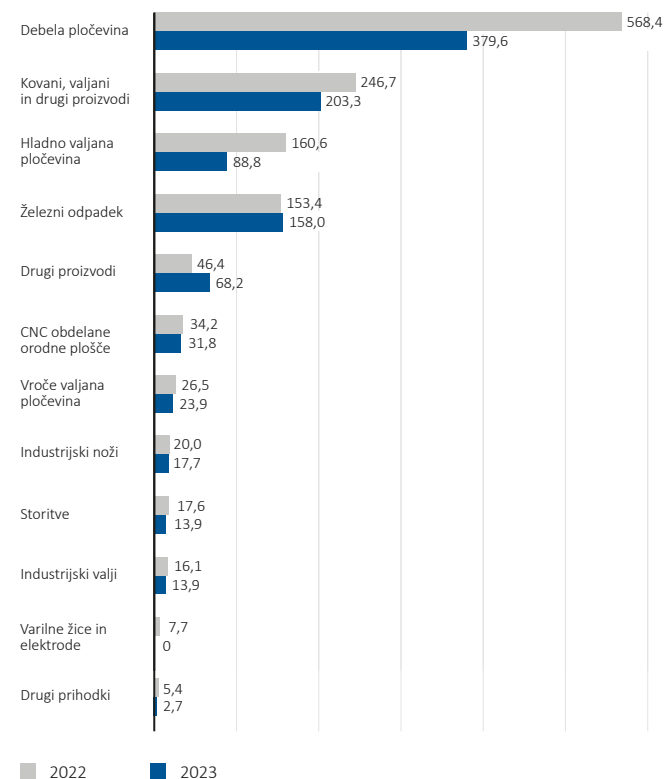
## NIŽJE CENE IN KOLIČINE

V Skupini SIJ imamo uveljavljen model prilagajanja cen dejanskim cenam surovin, energentov in transporta. Ker so se te cene v letu 2023 znižale, so bile nižje tudi prodajne cene. Izredni dogodki so zniževali količino proizvodnje in prodaje, kar je vodilo v nižje prihodke glede na leto 2022, ko so bili prihodki Skupine SIJ najvišji v zgodovini.

## SPREMEMBE V STRUKTURI PRODAJE

V obsegu prodaje, ki je v celoti nižji zaradi navedenih izrednih dogodkov in razmer v gospodarskem okolju, se je glede na leto prej najbolj znižala prodaja debele pločevine, kar je posledica zastoja proizvodnje. V primerjavi z letom 2022 ima višji delež prodaje železni odpadek, prodaja drugih skupin proizvodov pa je primerljiva s predhodnimi obdobji.

**Prodaja po skupinah proizvodov** (v milijonih evrov)

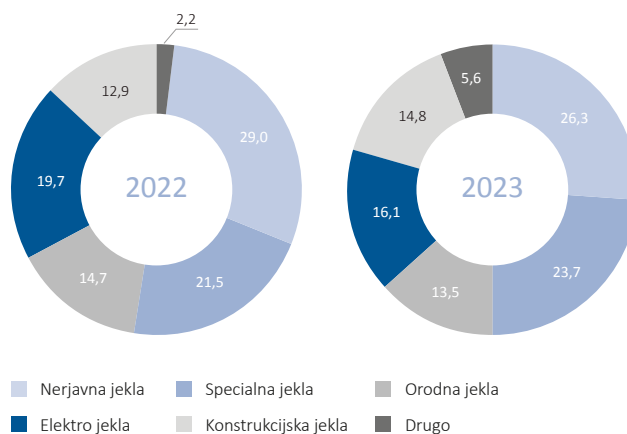




## POVEČANJE PRODAJE SPECIALNIH JEKEL

Izpad proizvodnje je vplival na manjše znižanje prodaje elektro jekel, nerjavnih jekel in orodnih jekel. Dolgoročna usmerjenost Skupine SIJ v nove prodajne kanale in nove izdelke za nišne jeklarske trge, ki jih razvijamo skupaj s partnerji, je opazna pri specialnih jeklih. V letu 2023 se je delež prodaje specialnih jekel povečal za 2,1 odstotne točke.

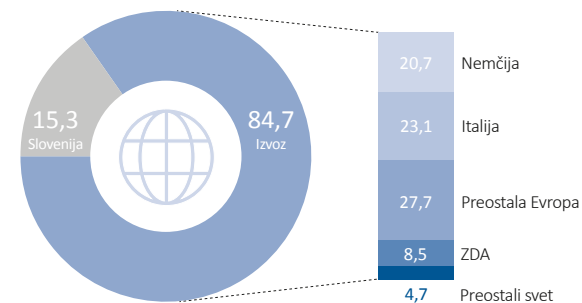
**Delež količinske prodaje posameznih vrst jekel**  
(v odstotkih)



## STALNA USMERJENOST V IZVOZ

Skupina SIJ je med največjimi slovenskimi izvozniki. Več kot 80-odstotni delež izvoza ohranja že celo desetletje. V letu 2023 znaša delež izvoza 84,7 odstotka. Prisotni smo v več kot 70 državah sveta, z izvozom pa smo ustvarili prihodke v vrednosti 848,5 milijona evrov. Glavni izvozni trgi so Nemčija, Italija in druge evropske države. V letu 2023 so opazni zvišanje izvoza v Italijo, ohranjanje deleža izvoza v Nemčijo in znižanje izvoza v druge evropske države.

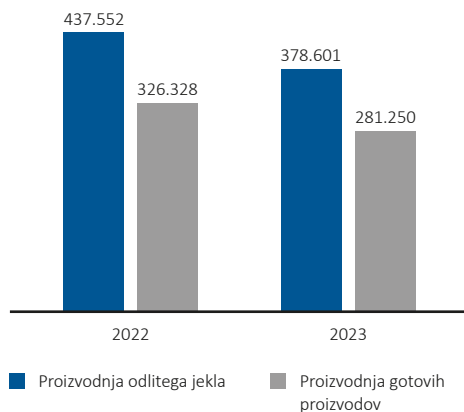
**Delež prihodkov od prodaje po trgih** (v odstotkih)



## NIŽJI OBSEG PROIZVODNJE

Zaradi izrednih dogodkov smo v Skupini SIJ v celotnem letu 2023 proizvedli manj jekla in gotovih proizvodov kot leto prej. Po sanaciji razmer je bila proizvodnja v zadnjem četrtletju leta 2023 višja kot v primerljivem obdobju leta 2022.

**Proizvodnja odlitega jekla in gotovih proizvodov** (v tonah)



## VPLIVI POSLOVNIH PODROČIJ NA EBITDA

V ugodnih tržnih razmerah je Skupina SIJ v letu 2022 ustvarila rekordne poslovne rezultate. Leto 2023 je bilo za Skupino SIJ zaradi zunanjih okoliščin in izpadov proizvodnje izrazito neugodno. Zato je primerjava poslovanja v teh dveh letih otežena. Prilagojeni EBITDA za leto 2023 znaša 73,3 milijona evrov in je izrazito manjši kot v letu 2022.

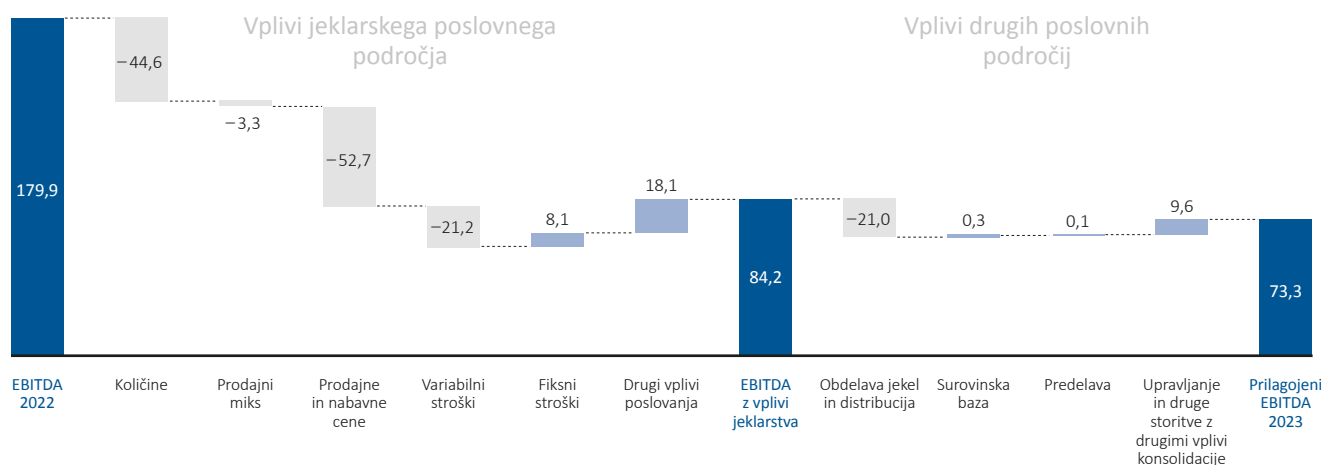
Največji vpliv na EBITDA Skupine SIJ ima **jeklarstvo**. Izredni dogodki na tem poslovnem področju so vplivali na znižanje EBITDA za 95,7 milijona evrov. Nižje količine proizvodnje so EBITDA znižale za 44,6 milijona evrov. Čeprav smo v letu 2023 fizično proizvedli manj, smo za energente plačali približno enako kot leta 2022, kar je negativno vplivalo na poslo-

vanje jeklarstva. Podrobneje o tem pišemo v nadaljevanju, pri stroških energentov. Na kazalnik EBITDA so vplivale tudi znatno nižje prodajne cene. Cene materialov so na EBITDA vplivale pozitivno. Med drugimi vplivi iz poslovanja so zajete tudi odškodnine oz. povračila škod v višini 16,7 milijona evrov, ki jih v letu 2023 še nismo prejeli.

Poslovno **področje obdelava jekel in distribucija** je izrazito povezano s področjem jeklarstva. Na EBITDA so v letu 2023 vplivale nižje količine in nižje prodajne cene na teh področjih.

Poslovno **področje upravljanja in drugih storitev** na kazalnik EBITDA vpliva s stroški dela, dobički v zalogah znotraj Skupine SIJ in drugimi konsolidacijskimi prilagoditvami.

### EBITDA most (v milijonih evrov)





## CENE KLJUČNIH SUROVIN

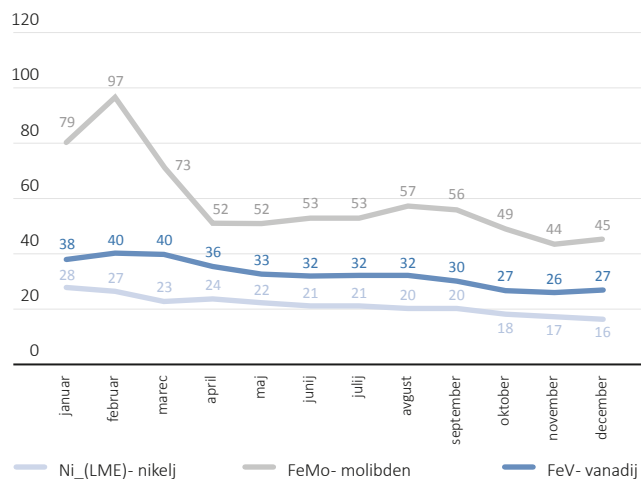
V drugi polovici leta 2023 so cene ključnih surovin za metalurško in predelovalno dejavnost večinoma padale, razpoložljivost surovin pa je bila stabilnejša kot pretekla leta. Cenovna gibanja so odražala ohlajanje jeklarskega trga.

Čeprav se je povpraševanje po ključnih surovinah v začetku leta 2023 nekoliko znižalo, na trgu ni bilo zaznati presežkov surovin. Proizvajalci ferolegur so zaradi višjih stroškov zmanjšali ali ustavili predelovalne aktivnosti v Evropi. Tudi razpoložljivost jeklenega odpadka ob nižjih aktivnostih predelovalne industrije in gradbeništva ni presegala povpraševanja, cene te surovine pa so ostajale na relativno visoki ravni.

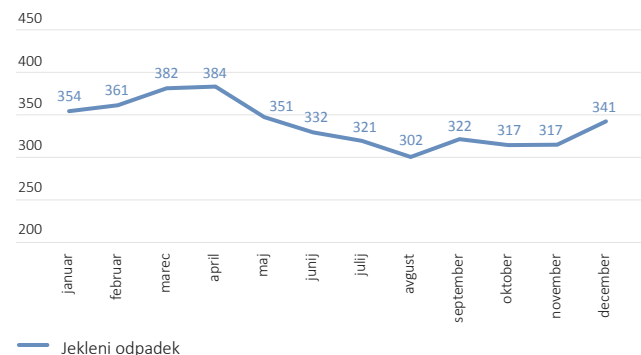
Trg niklja je bil v primerjavi z letom 2022 relativno stabilen. V prvem četrletju se je povečalo razhajanje med trgov primarnega niklja in niklja, ki ne kotira na borzi. Povprečne mesečne cene niklja so od prvega četrletja naprej kazale negativen trend. Še vedno omejena likvidnost je povzročala kratkoročna nihanja cen. Podobno velja za vanadij, ki je cenovni vrh dosegel v prvem četrletju, nato pa so bile njegove cene padajoče. Zaradi pomanjkanja ponudbe, izrednih dogodkov in spekulativnih nakupov so v prvem četrletju leta 2023 poskočile cene molibdena. Hitri rasti je sledil padec, cene pa so se stabilizirale na relativno visoki ravni.

Stanje na trgu **jeklenega odpadka** je bilo stabilnejše kot v letu 2022. Nižja gospodarska aktivnost je vplivala na povratek jeklenega odpadka. Medmesečne spremembe so bile manjše, pričakovan sezonski vpliv pa se kaže v višji zimski in nižji poletni ravni cen.

**Gibanje cen ključnih surovin za proizvodnjo nerjavnih in orodnih jekel** (v ameriških dolarjih na kilogram)



**Gibanje cen jeklenega odpadka** (v evrih na tono)

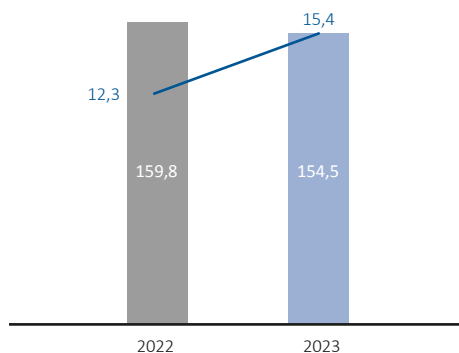




## VPLIV STROŠKOV ENERGENTOV

V Skupini SIJ največ energentov porabita jeklarstvo in predelava. Na teh dveh poslovnih področjih smo v primerjavi s predhodnim letom porabili za 13,2 odstotka manj megavatnih ur električne energije ter za 15,2 odstotka manj megavatnih ur zemeljskega plina. Čeprav smo v letu 2023 proizvedli manj, pa smo za energente plačali približno enako kot v letu 2022. V letih 2022 in 2023 so bili stroški energije za Skupino SIJ v primerjavi z letom 2021 podvojeni – z 80 na več kot 150 milijonov evrov. Ob ohlajenem gospodarstvu, močno skrčeni industrijski proizvodnji v Evropi in ob dejstvu, da smo v Sloveniji imeli visoke in nekonkurenčne cene energentov v primerjavi s tujimi konkurenti Skupine SIJ, višjih stroškov energentov v letu 2023 nismo mogli več prenašati na kupce. Delež teh stroškov se je v poslovnih prihodkih zvišal za 3,1 odstotne točke, kar je tudi vplivalo na poslovni rezultat Skupine SIJ.

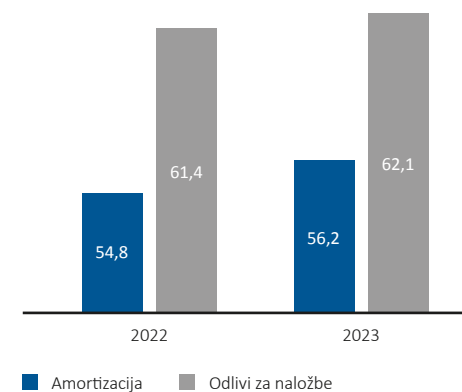
**Stroški energentov** (v milijonih evrov) **in delež v prihodkih** (v odstotkih)



## NALOŽBE IN AMORTIZACIJA

V letu 2023 je Skupina SIJ naložbam namenila 62,1 milijona evrov, kar je primerljivo z letom prej. Odlivi za naložbe so višji od amortizacije, ki zaradi obsežnih projektov v preteklem in tekočem obdobju ostaja na visoki ravni. V skladu s strateškimi usmeritvami so naložbe Skupine SIJ do leta 2025 usmerjene v povečevanje učinkovitosti proizvodnje, okoljske projekte, delovanje po načelih krožnega gospodarstva in energetske učinkovitost.

**Stroški amortizacije in odlivi za naložbe** (v milijonih evrov)

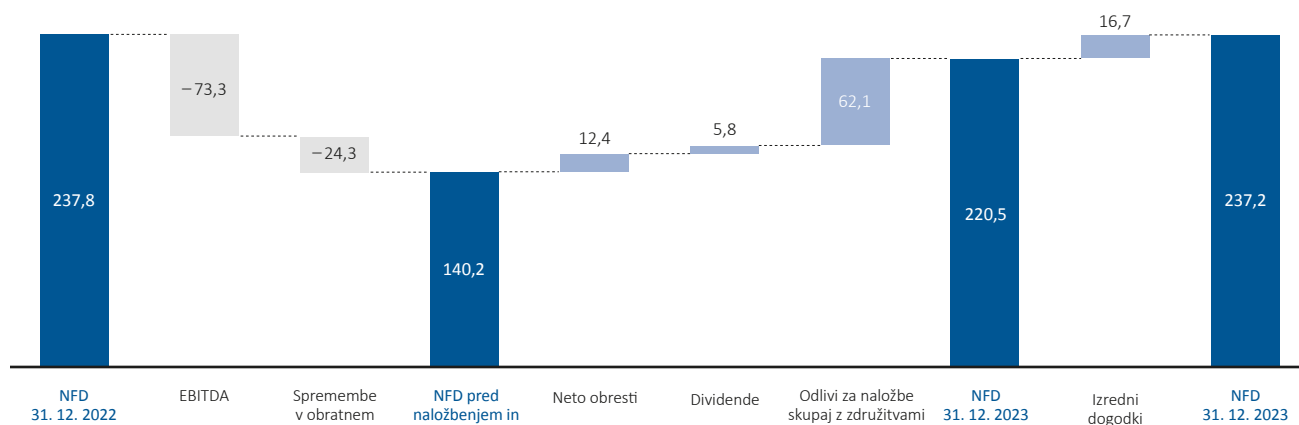


## NETO FINANČNI DOLG

Neto finančni dolg Skupine SIJ ob koncu leta 2023 znaša 237,2 milijona evrov in je na primerljivi ravni kot v letu 2022. Znižanje dolga na 220,5 milijonov dolarjev bi dosegli, če ne

bi bilo leto 2023 zaznamovano z izrednimi dogodki ter zastoji v proizvodnji zaradi večje okvare in poplav.

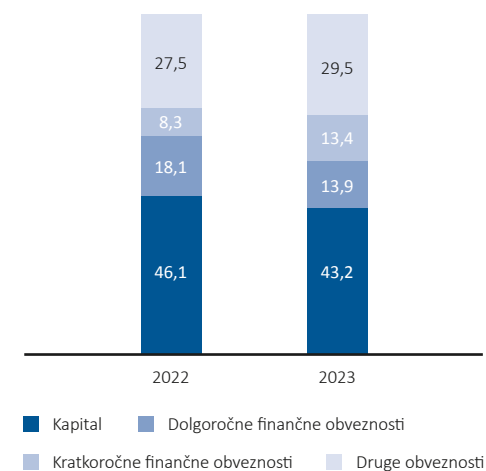
NFD most na dan 31. decembra (v milijonih evrov)



## VISOK DELEŽ LASTNIŠKEGA KAPITALA

V strukturi zadolženosti ostaja delež lastniškega kapitala na visoki ravni. V primerjavi z letom prej se je nekoliko znižal delež dolgoročnih obveznosti in povečal delež kratkoročnih finančnih obveznosti predvsem na račun zapadlosti petletnih obveznic SIJ6 v letu 2024.

Dolžniška struktura 31. decembra (v odstotkih)\*



\* Ker je skupina pravočasno prejela spregled zavez in zaradi primerljivosti s preteklimi leti, v analizi poslovanja upošteva 99,2 milijona evrov v dolgoročnih finančnih obveznostih.

## RAZPRŠITEV VIROV FINANCIRANJA

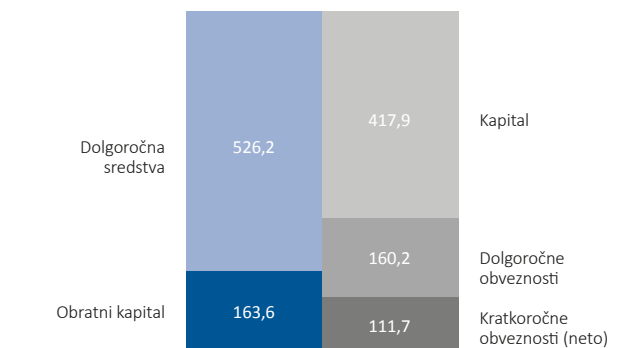
Skupina SIJ je novembra 2023 izdala triletno trajnostne obveznice z oznako SIJ8 v skupni nominalni vrednosti 19 milijonov evrov. Z že osmo izdajo obveznic smo deloma nadomestili obveznice SIJ7 v vrednosti 31,1 milijona evrov, ki so zapadle novembra 2023. Nove trajnostne obveznice, ki prispevajo k razpršitvi dolgoročnih virov financiranja, so namenjene financiranju dolgoročnih naložb v proizvodno tehnologijo, varstvo okolja in povečevanje energetske učinkovitosti. Na kapitalnem trgu so še vedno prisotne tudi obveznice SIJ6 in SIJ8 v skupni vrednosti 67,0 milijonov evrov.

Skupina SIJ bo ob ustreznih razmerah na kapitalnem trgu še naprej izdajala dolžniške vrednostne papirje, za zadostno likvidnostno rezervo pa med drugim skrbi z dolgoročnim sindiciranim posojilom v vrednosti 230,0 milijonov evrov, sklenjenim v letu 2022. Pri posojilu poleg devetih tujih in domačih bank sodeluje tudi Evropska banka za obnovo in razvoj (EBRD).

## STABILNA STRUKTURA SREDSTEV IN VIROV

V Skupini SIJ z dolgoročnimi viri zagotavljamo sredstva za dolgoročni razvoj, s kratkoročnimi viri financiranja pa uravnavamo sezonska gibanja obratnega kapitala. S finančno politiko, ki temelji na visokem deležu kapitala in ustreznih dolgoročnih virih, vzdržujemo stabilno strukturo sredstev in virov. Z dolgoročnimi viri so pokrita vsa dolgoročna sredstva in 28,9 odstotkov obratnega kapitala.

### Struktura finančnega položaja 31. decembra 2023 (v milijonih evrov)\*



\* Ker je skupina pravočasno prejela spregled zavez in zaradi primerljivosti s preteklimi leti, v analizi poslovanja upošteva 99,2 milijona evrov v dolgoročnih finančnih obveznostih.

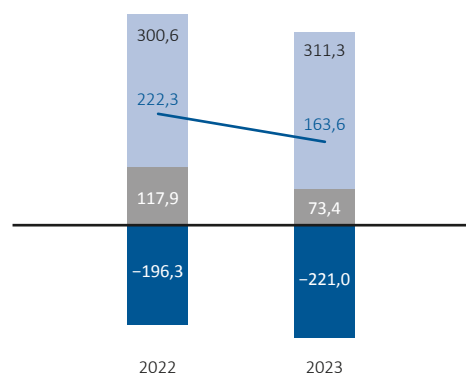




## UPRAVLJANJE OBRATNEGA KAPITALA

Medletne spremembe v obratnem kapitalu upravljamo z odobrenimi kreditnimi linijami ter učinkovitim dnevnim spremljanjem terjatev in obveznosti. Zaradi manjše prodaje se je obratni kapital v letu 2023 glede na leto prej zmanjšal z 222,3 milijona evrov na 163,6 milijona evrov, hkrati pa so se znižali tudi dnevi vezave obratnega kapitala. Zaradi ohlajanja prodajnih trgov in znižanja prodajnih cen so se zmanjšale tudi terjatve do kupcev, pri katerih pa smo z aktivnim upravljanjem prav tako znižali dneve vezave terjatev.

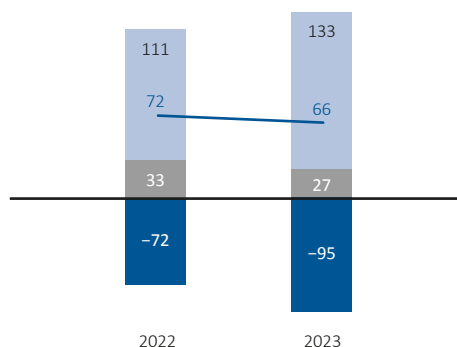
### Obratni kapital iz poslovanja 31. decembra (v milijonih evrov)



- Zaloga
- Obveznosti do dobaviteljev
- Terjatve do kupcev
- Obratni kapital

Obveznosti Skupine SIJ do dobaviteljev so bile v letu 2022 nižje kot v letu 2023. Razlog za to je bila optimizacije proizvodnje. Ob lanskem zviševanju cen energentov in negotovih razmerah smo zmanjšali nabavo materiala in surovin, v letu 2023 pa smo te nabave znova normalizirali.

### Dnevi vezave obratnega kapitala iz poslovanja 31. decembra

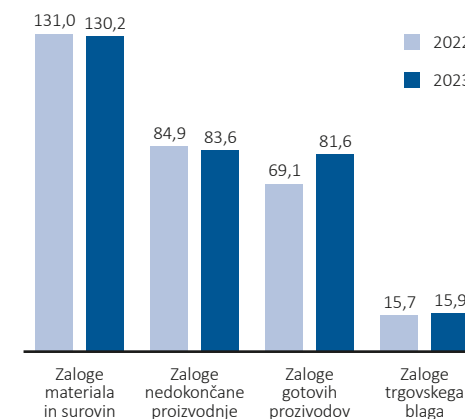


- Dnevi vezave zalog
- Dnevi vezave terjatev do kupcev
- Dnevi vezave obveznosti do dobaviteljev
- Dnevi vezave obratnega kapitala

## PRILAGAJANJE ZALOG

Po neugodnem letu 2023 je Skupina SIJ pripravljena na intenziven vstop v leto 2024. Zato je decembra povečala zalogo gotovih proizvodov. Vrednost zalog je ob koncu leta glede na konec prejšnjega leta višja za 3,5 odstotka.

### Zaloga po vrstah 31. decembra (v milijonih evrov)



## ALTERNATIVNA MERILA USPEŠNOSTI

V Skupini SIJ za prikaz uspešnosti poslovanja uporabljamo tudi alternativna merila uspešnosti, kot jih opredeljuje Evropski organ za vrednostne papirje in trge (ESMA). Kazalnika čistih prihodkov od prodaje in čistega poslovnega izida sta definirana po Mednarodnih standardih računovodskega poročanja.

Naziv kazalnika	Pojasnilo izračuna	Uporaba
Čisti prihodki od prodaje	Čisti prihodki od prodaje v izkazu vseobsegajočega donosa (Razkritje 1)	Čisti prihodki od prodaje so del kazalnikov EBITDA marža in delež izvoza.
Delež izvoza	Čisti prihodki od prodaje v tujini v primerjavi s celotnimi čistimi prihodki od prodaje v izkazu vseobsegajočega donosa (Razkritje 1)	Delež izvoza prikazuje stopnjo vključenosti v mednarodno menjavo in meri delež izvoza blaga.
EBIT	Poslovni izid iz poslovanja v izkazu vseobsegajočega donosa	EBIT prikazuje izid iz poslovanja in je del kazalnika EBITDA.
EBITDA	Poslovni izid iz poslovanja v izkazu vseobsegajočega donosa pred amortizacijo (Razkritje 2) in oslabitvami (dobički/izgube) poslovnih terjatev v izkazu vseobsegajočega donosa, pred oslabitvijo opredmetenih osnovnih sredstev in oslabitvijo zalog (Razkritje 4)	EBITDA je eden od pokazateljev uspešnosti Skupine SIJ in pomeni približek denarnega toka iz opravljanja njene osnovne dejavnosti. Višja vrednost tega kazalnika odraža višji denarni tok iz poslovanja, kar pomeni nižje tveganje za vlagatelje.
Prilagojeni EBITDA	EBITDA s prišteti ali odšteti enkratni dogodki, neprikazani v poslovnem izidu iz poslovanja v izkazu vseobsegajočega donosa	Prilagojeni EBITDA odstrani enkratne, neredne in neponavljajoče se postavke. Namen prilagojenega EBITDA je dobiti normalizirano EBITDA.
Prilagojena EBITDA marža	Delež prilagojenega EBITDA v čistih prihodkih od prodaje v izkazu vseobsegajočega donosa	Prilagojena EBITDA marža se kot relativni kazalnik uporablja za primerjalne analize s podobnimi podjetji v industriji.
Čisti poslovni izid	Čisti poslovni izid poslovnega leta v izkazu vseobsegajočega donosa	Čisti poslovni izid je razlika med celotnim poslovnim izidom, obračunanim davkom iz dobička in odloženimi davki ter je poslovni izid, s katerim je mogoče razpolagati.
Neto finančni dolg	Seštevek dolgoročnih in kratkoročnih finančnih obveznosti, zmanjšan za denar in denarne ustreznike, v izkazu finančnega položaja	Neto finančni dolg je del kazalnika NFD / Prilagojeni EBITDA.
NFD / Prilagojeni EBITDA	NFD / Prilagojeni EBITDA	Kazalnik zadolženosti, ki prikazuje razmerje med neto finančnim dolgom in prilagojenim EBITDA. Nižja vrednost kazalnika pomeni, da je Skupina SIJ sposobna v večji meri in hitreje odplačevati dolgove ter da je tveganje neplačila za vlagatelje nižje.

Za polletne podatke se uporablja prilagojeni EBITDA za zadnjih 12 mesecev.

# Strateško usmerjene naložbe

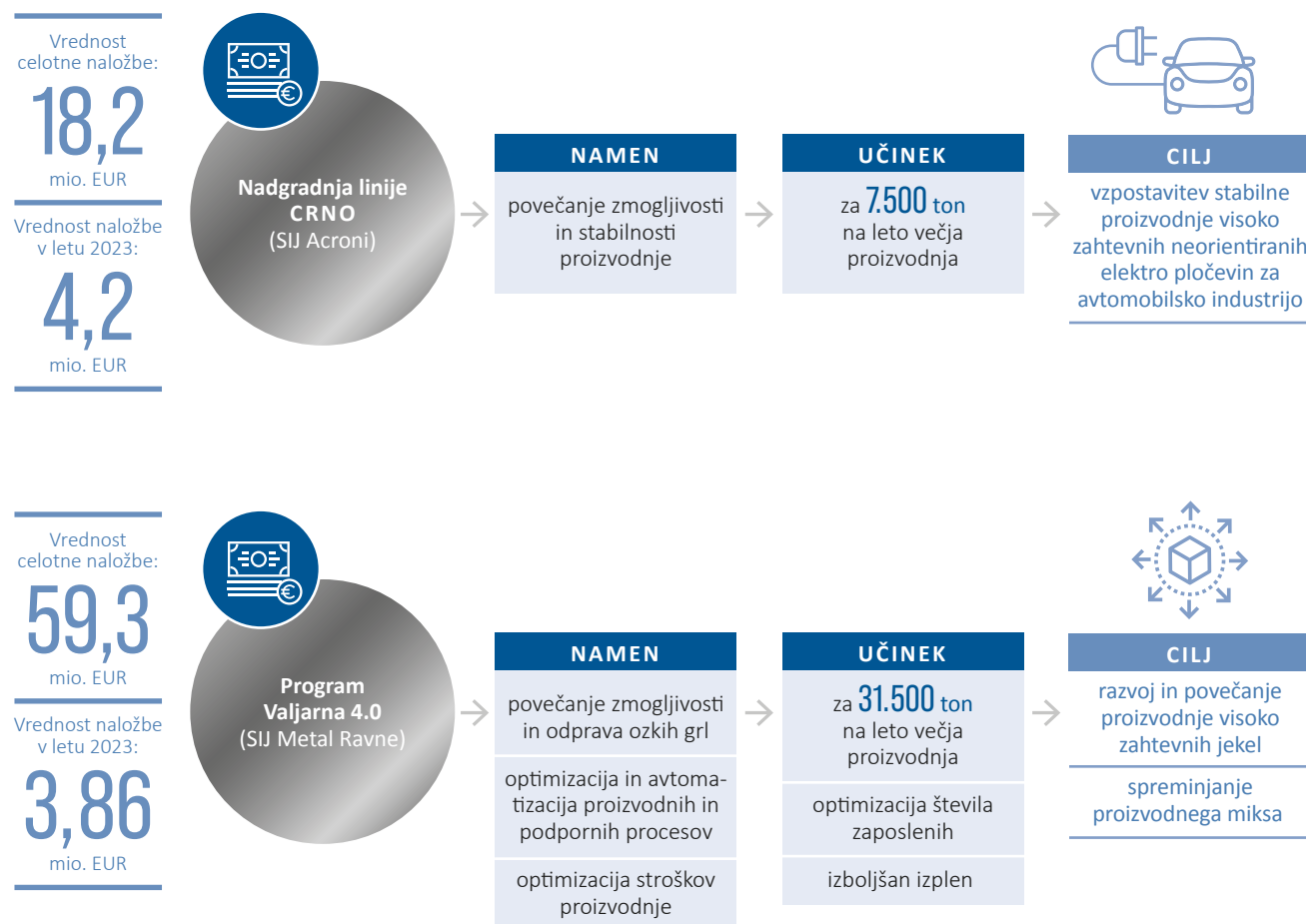
V letu 2023 smo uresničili ključne načrtovane naložbe. Vrednost naložb je dosegla 62,1 milijona evrov in je primerljiva z letom 2022.

## NALOŽBE ZA ZMANJŠEVANJE VPLIVOV NA OKOLJE

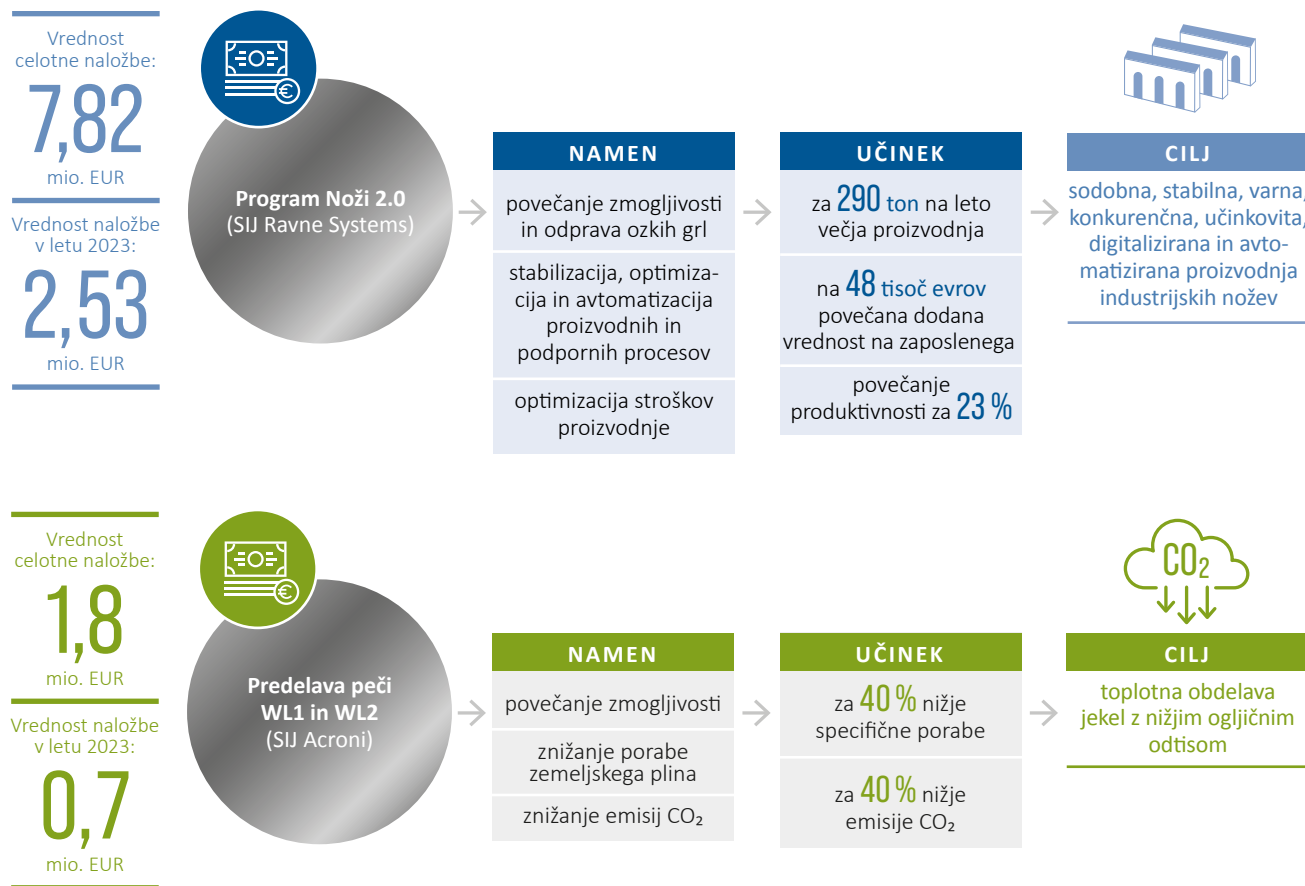
V Skupini SIJ vse naložbe načrtujemo in izvajamo po načelih najboljše razpoložljive tehnologije (BAT – Best Available Technology), zato z večino naložb posredno zmanjšujemo vplive našega delovanja na okolje. Posebno pozornost namenjamo naložbam, s katerimi vplive na okolje zmanjšujemo neposredno. Vrednost teh naložb je v letu 2023 dosegla 10,3 milijona evrov oz. 16,6 odstotka vseh naložbenih sredstev. Skladno z načrtom razogljičenja bo Skupina SIJ za naložbe v trajnost in izboljševanje učinkovitosti do leta 2030 po prvi oceni namenila 70 milijonov evrov.

Zniževanje lastnih emisij bomo v Skupini SIJ dosegli s posodobitvami industrijskih peči in gorilniške tehnike, z nadomeščanjem zemeljskega plina z električno energijo, zamenjavo plina z vodikom, izkoriščanjem odvečne toplote in uporabo biomase ter z optimiziranjem proizvodnje z naprednimi orodji.

## KLJUČNE NALOŽBE V LETU 2023



Neposredna okoljska vlaganja usmerjamo v zmanjševanje porabe pitne vode, varovanje zraka z zmanjševanjem razpršenih emisij, energetske učinkovitost, povečevanje rabe sekundarnih surovin v jeklih ter v razvoj in uporabo stranskih proizvodov. Vplive na okolje zmanjšujemo tudi z razvojem proizvodov z daljšo življenjsko dobo in drugimi okolju prijaznimi lastnostmi.





## POSREDNI EKONOMSKI VPLIVI NALOŽB GRI 203

Posredni ekonomski vplivi vključujejo naložbe v infrastrukturo in podporne storitve ter druge ukrepe, s katerimi v je- klarskih družbah izboljšujemo stanje okolja in delovne raz- mere zaposlenih.

## Naložbe v infrastrukturo in podporne storitve GRI 203-1

		OKOLJE (emisije, hrup, odplake ...)	ZAPOSLENI (izboljšanje delovnih razmer, povečanje varnosti in izboljšanje zdravja pri delu ...)
INFRASTRUKTURNI UKREPI	<b>SIJ Acroni</b>	Naziv ukrepa: <b>Rušenje regeneracije</b>	
		Vrsta vpliva: ureditev okolja, odvoz nevarnih odpadkov na odlagališče, ustrezno ravnanje z nevarnimi odpadki na odlagališču	
		Časovna dimenzija: projekt zaključen	
	<b>SIJ Acroni</b>	Naziv ukrepa: <b>Nova cestna povezava</b>	
		Vrsta vpliva: zmanjšanje prometa v naselju, varnost prebivalcev	
		Časovna dimenzija: projekt v izvedbi	
	<b>SIJ Metal Ravne</b>	Naziv ukrepa: <b>Odpraševalna naprava (1. faza)</b>	<b>Nova špedicija v družbi SIJ Metal Ravne</b>
		Vrsta vpliva: opazno zmanjšanje emisij prašnih delcev (s sedanjih 5 mg/m <sup>3</sup> na 2 mg/m <sup>3</sup> )	pričakovano izboljšanje delovnih razmer za zaposlene
		Časovna dimenzija: projekt zaključen	projekt v izvedbi
<b>SIJ Metal Ravne</b>	Naziv ukrepa: <b>Sanacija hrupa na severni strani jeklarne / odpraševanje VPP2</b>		
	Vrsta vpliva: zmanjšanje hrupa zaradi delovanja odpraševalne naprave s 53 dB na 48 dB		
	Časovna dimenzija: projekt zaključen		
<b>SIJ Metal Ravne</b>	Naziv ukrepa: <b>Zaprto krožno sistem vod v valjarni</b>		
	Vrsta vpliva: pridobitev strokovnih študij za pripravo projekta za zmanjšanje stopnje onesnaženosti odpadnih voda (vpliv odpadnih voda iz Valjarne)		
	Časovna dimenzija: projekt v pripravi		

Pomembni ukrepi s posrednimi gospodarski vplivi **GRI 203-2**

		OKOLJE (emisije, hrup, odplake ...)	ZAPOSLENI (izboljšanje delovnih razmer, povečanje varnosti in izboljšanje zdravja pri delu ...)
<b>SIJ Acroni</b>	Naziv ukrepa:	Nadgradnja ogrevnih mest ponovc: kisik-plinski gorilci (2. faza)	Predelava mačka na žerjavu za HTL (High Treatment Line)
	Vrsta vpliva:	zmanjšanje porabe zemeljskega plina in zmanjševanje ogljičnega odtisa	zagotavljanje varnega dela z žerjavom (tako za zaposlene kot za proizvodno linijo HTL)
	Časovna dimenzija:	projekt v izvedbi	projekt v izvedbi
<b>SIJ Acroni</b>	Naziv ukrepa:	Predelava peči WL1 in WL2	Energetsko učinkovita razsvetljava
	Vrsta vpliva:	zmanjšanje porabe zemeljskega plina in zmanjševanje ogljičnega odtisa	izboljšanje delovnih razmer in varnosti pri delu z ustrezno osvetljenostjo prostora ter možnost povečanja osvetlitve ob remontih
	Časovna dimenzija:	projekt zaključen, spremljanje učinkov	projekt v izvedbi
<b>SIJ Acroni</b>	Naziv ukrepa:	Energetsko učinkovita razsvetljava	
	Vrsta vpliva:	zmanjšana poraba električne energije zaradi varčnejših žarnic in inteligentnejšega načina osvetljevanja	
	Časovna dimenzija:	projekt v izvedbi	
<b>SIJ Metal Ravne</b>	Naziv ukrepa:		Modernizacija valjarne; avtomatizacija manipulacije
	Vrsta vpliva:		delna avtomatizacija (pomoč pri manipulaciji) fizično napornega in nevarnega (vroče gredice) dela proizvodne operacije
	Časovna dimenzija:		projekt v izvedbi
<b>SIJ Metal Ravne</b>	Naziv ukrepa:		Ravnalna linija za male dimenzije
	Vrsta vpliva:		ključni učinek projekta: dodatni prihodek zaradi povečanja proizvodnje; posredni učinki projekta: izboljšanje delovnih razmer in varnosti pri delu, nadomestitev ročnega dela v kovačnici s strojnimi delom
	Časovna dimenzija:		projekt v izvedbi
<b>SIJ Metal Ravne</b>	Naziv ukrepa:		Manipulator za čiščenje praga peči UHP in vlek žlindre
	Vrsta vpliva:		izboljšanje delovnih razmer (izpostavljenost vročini, fizično naporno delo – odstranjevanje žlindre iz peči) in zmanjšanje verjetnosti nevarnih dogodkov
	Časovna dimenzija:		projekt v izvedbi
<b>SIJ Metal Ravne</b>	Naziv ukrepa:		Sanacija podstavka stiskalnice 40/45-MN
	Vrsta vpliva:		zmanjšanje tveganja za morebiten nastanek izrednega oz. nevarnega dogodka
	Časovna dimenzija:		zaključek predvidoma v letu 2025

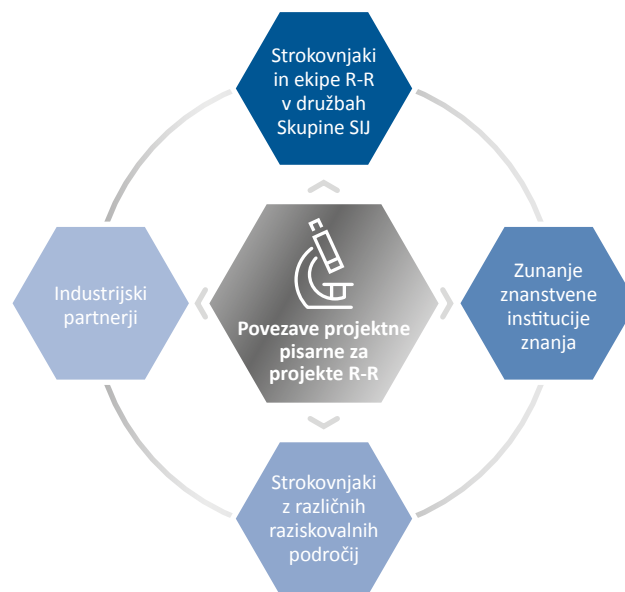
UKREPI S POSREDNIMI UČINKI

# Raziskave, razvoj in inovacije

Pod okriljem projektne pisarne za razvojno-raziskovalne (R-R) projekte Skupine SIJ, ki sistemsko usklajuje strokovnjake iz različnih razvojnih oddelkov, smo v letu 2023 identificirali, zagnali, vodili in uspešno zaključili 37 projektov. S projekti usvajanja novih jekel in proizvodov, z razvojem novih tehnologij in naprav ter z inovacijami stroškovno optimiziramo procese in proizvode, spodbujamo digitalizacijo in znižujemo ogljični odtis pri proizvodnji jekla.

V letu 2023 smo bili usmerjeni v zagotavljanje izboljšanih pogojev za ustvarjanje višje dodane vrednosti. Poleg inovativnega projekta za zajem in predelavo emisij ogljikovega dioksida smo zagnali strateške projekte za osvajanja trga nikljevih izdelkov.

Projektna pisarna za R-R deluje kot odprt inovacijski sistem, ki spodbuja sodelovanje med strokovnjaki v Skupini SIJ, zunanjimi znanstvenimi institucijami znanja, industrijskimi partnerji ter drugimi strokovnjaki z različnih raziskovalnih področij.



## NAGRAJENE INOVACIJE

Raziskovalno-razvojne ekipe Skupine SIJ so vsako leto med prejemniki nagrad in priznanj Gospodarske zbornice Slovenije (GZS) za najboljše inovacije. V letu 2023 sta se med deset najboljših inovacij v državi uvrstila projekta družb SIJ Acroni in SIJ Metal Ravne, ti sta zanj prejel zlato priznanje GZS.


### • Jekla za največji fuzijski reaktor na svetu ITER

Fuzijski reaktor ITER je eden najbolj ambicioznih, največjih, najzahtevnejših in najdražjih projektov na svetu. Prirobnica, ki bo sestavni del njegovega tokamaka (naprave za proizvodnjo fuzijske energije), bo narejena iz vrhunskega nerjavnega jekla blagovne znamke SINOXX 4404, izdelanega v družbi SIJ Metal Ravne. Z izdelavo in dobavo tega jekla Skupina SIJ dokazuje, da ustvarja rešitve za tista področja uporabe, ki bodo ključno prispevala k prehodu v nizkoogljično družbo.

### • Jeklo z daljšo življenjsko dobo

Trdna jekla za zmogljivejše dele z daljšo življenjsko dobo običajno izdelujejo iz železove rude. Zato je jeklo SIMAXX 1100, ki ga odlikuje visoka trdnost in je izdelano iz jeklenega odpadka po načelih krožnega gospodarstva, prebojna novost tudi v svetovnem merilu. Novo jeklo iz družbe SIJ Acroni omogoča izdelavo tanjših konstrukcijskih elementov, kot so npr. višji in lažji nosilni stolpi vetrnih elektrarn. Zmogljivejši deli z daljšo življenjsko dobo imajo tudi nižji ogljični odtis.

## NOVA JEKLA IN JEKLENI IZDELKI



### Za uporabo v energetiki in pomorstvu

Program debele pločevine iz nerjavnega jekla širimo z nemagnetnim avstenitnim nerjavnim jeklom SINOXX 3964 in martenzitnim jeklom SINOXX 4005. Poleg izdelkov iz jekel SINOXX 4541 in SINOXX 4044 smo razvili nov postopek za izdelavo superzlitine in ta je že v rednem proizvodnem programu. V sodelovanju s kupcem smo razvili tudi novo superferitno nerjavno jeklo SINOXX S450 za izdelavo elektromotorjev v vodilih jedrskih reaktorjev. Nuklearni industriji je namenjeno tudi novo konstrukcijsko jeklo SIQUAL S136.



### Za najzahtevnejše aplikacije v letalski industriji

Od marca 2020, ko smo pridobili zahtevni certifikat EN9100, razvijamo izdelke za letalsko industrijo. Številni novi izdelki so iz nerjavnega jekla SINOXX, primerne za dele, ki zahtevajo visoko trdnost ter korozijsko in temperaturno odpornost, ter iz legiranega jekla SIQUAL, ki ga poleg visoke trdnosti odlikuje odpornost proti obrabi. Za najzahtevnejše aplikacije v letalski industriji, denimo za izdelavo podvozij letal, razvijamo izdelke iz pretaljenega jekla po postopku EPŽ (elektro pretaljevanje pod žlindro).



### Za delo v hladnem in za industrijo aluminija

Dimenzijsko območje izdelkov iz orodnega jekla za delo v hladnem, ki ga ponujamo pod znamko SIHARD 2360, smo povečali do premera 600 milimetrov. Razvili smo tudi nov postopek poboljšanja črnih kovanih valjev iz jekla SIHARD 2375. Z novim postopkom, ki valje pboljšša v horizontalni smeri, nadomeščamo dražji in dolgotrajnejši postopek poboljšanja mehansko obdelanih valjev v vertikalni smeri. Novo tehnologijo izdelave valjev bomo postopoma prenesli tudi na druge kvalitete jekel.

## INOVACIJSKA DEJAVNOST ZAPOSLENIH

V letu 2023 so zaposleni oddali 244 koristnih predlogov in 259 idej, na podlagi njihovih pobud pa smo izvedli 9 tehničnih izboljšav. Gospodarska korist inovacijske dejavnosti je vredna kar 2.853.830 evrov. Z intenzivnim inovacijskim delovanjem krepimo konkurenčnost Skupine SIJ in povečujemo našo prilagodljivost na spremenljive cene materialov, surovin in energentov.

V letu 2023 je bil vir treh novih uresničljivih projektov tudi interni inovacijski dogodek – t. i. hekaton Skupine SIJ. Na njem so se perspektivni sodelavci s področij informacijske tehnologije, proizvodnje, tehnologije in naložb posvetili izivom digitalizacije in umetne inteligence.

## RAZVOJNI PROJEKTI V KONZORCIJAH

### INEVITABLE za digitalno podporo v jeklarstvu

Po večletnem sodelovanju domačih in tujih raziskovalno-razvojnih ustanov se je marca 2023 zaključil projekt INEVITABLE: Optimizacija in izboljševanje procesov v jeklarski industriji z digitalnimi tehnologijami. Konzorcij, v katerega je bila vključena družba SIJ Acroni, se je ukvarjal z digitalno preobrazbo procesov izdelave navadnih jekel v elektroobločni peči (EOP) in hladnega valjanja elektropločevin na valjavskem ogrođu ZRM (Sendzimir). Za ta tehnološka procesa so bili v okviru projekta razviti visokotehnološki podporni nadzorni sistemi, ki vplivajo na optimizacijo procesov, izboljšanje produktivnosti ter zmanjšanje porabe energije in surovin.



## PETRA za manjšo porabo energentov

Družba SIJ Acroni in visokotehnoško podjetje C3M partnersko izvajata raziskovalno-razvojni projekt OPTimizacija ogljičnEga odTisa jekel z digitalnim dvojčkom vRočega valjanJA (PETRA). Nov nišni izdelek je povezan z izboljšanjem snovne in energetske učinkovitosti procesne poti vroče predelave debele pločevine iz konstrukcijskih jekel, malo legiranih z niobijem. Razvoj digitalnega dvojčka za natančnejše vodenje celotnega procesa vroče predelave bo omogočil doseganje ciljne mikrostrukture debele pločevine. Potreba po dodatnih toplotnih obdelavah in ponovnih izdelavah končnih izdelkov bo manjša, zato bo manjša tudi poraba energentov.

## GREMO in E-MOTION za električno mobilnost

Konzorcij GREMO (GREen MObility), v katerega je vključena tudi družba SIJ Acroni, združuje 12 slovenskih avtomobilskih podjetij. Od avgusta 2022 eksperimentalno razvija elektromotorske pogone (e-MOTION). Naložba za hitrejši in ambicioznejši razvoj novih izdelkov in tehnologij izboljšuje konkurenčnost slovenske avtomobilске industrije. V okviru te naložbe SIJ Acroni pričakuje preboj pri razvoju neorientirane elektropločevine za elektromotorske pogone električnih in elektrificiranih vozil.

## Projekti krožnega gospodarstva

### • GEORIS z belo žlindro v tlakovcih

Predelana bela žlindra družbe SIJ Acroni (Ekomin S) in granulirana plavžna žlindra zunanjega partnerja sta vključeni v mednarodni projekt izdelave prototipov tlakovcev z inovativno tehnologijo geopolimerizacije (v Sloveniji) in katalizatorja iz geopolimerov (v Grčiji). Za tlakovce iz stranskih proizvodov bosta opravljeni študija izvedljivosti in ocena okoljskih vplivov izdelave (analiza LCA).

### • RIS DustRec za pridobivanje kovinskih frakcij

Ali lahko iz filtrskega prahu elektroobločne peči (EOP) poleg cinka pridobivamo tudi druge kovine? Odgovor na to vprašanje išče mednarodni projekt, v katerem je vodilni partner Institut Jožef Stefan. Pričakujemo, da bomo po zaključku projekta lahko s kombinacijo metod ekstrakcije kovin in kovinskih oksidov iz jeklarskih prahov na inovativen način pridobivali kovinske frakcije, bogate z železom, manganom, nikljem in kromom, ki bi jih znova uporabili v peči EOP. S cinkom bogato frakcijo bi po predelavi lahko prodajali na trgu.

### • Popolna predelava kovinskega brusnega mulja

Družba SIJ Ravne Systems je kot konzorcijski partner uspešno sodelovala pri prijavi raziskovalno-razvojnih projektov, povezanih z nacionalnim Načrtom za okrevanje in odpornost (NOO). Cilj razvojnega projekta po načelu nič odpadkov (zero waste) je vračanje obdelane



surovine v proces. S prilagojeno obdelavo internega obrusa bomo predvidoma pridobili visoko legirni material za uporabo v metalurških procesih. Odbrus bo obdelan s postopkom sušenja oz. z vakuumsko destilacijo ob sočasnem ogrevanju z odpadno toploto in nato briketiran.

# TRAJNOSTNO POROČILO

02

Odgovorno delovanje Skupine SIJ v sedanosti je del ustvarjanja prihodnje brezogljicne družbe. Trajnost je ključna vrednota naše poslovne odličnosti. Z zunanjo presojo zastavljenih ciljev ter z verodostojnim in preverljivim poročanjem o svojem poslovnem in trajnostnem delovanju izpolnjujemo zaveze različnim deležnikom, naravi in prihodnosti.

# Standard odgovornih jeklarjev

Skupina SIJ se uvršča med najodgovornejše in najbolj trajnostne proizvajalce jekla na svetu. To dokazuje tudi certifikacija po zahtevnem standardu ResponsibleSteel.

Izpolnjevanje tega standarda zagotavlja verodostojno preglednost in sledljivost našega delovanja.

Neodvisni certifikacijski standard temelji na 12 načelih. Ta načela upoštevamo tudi v ključnih korporativnih in trajnostnih dokumentih, ki usmerjajo delovanje Skupine SIJ.



- 1** **Odgovorno korporativno vodenje** je določeno s Korporativnimi pravili Skupine SIJ, sprejetimi maja 2023 (pravila so predstavljena v sklopu Izjave o upravljanju, str. 26).

---

- 2** V okviru učinkovitega **systema upravljanja za doseganje družbenih, okoljskih in upravljavskih ciljev** je za izpolnjevanje Trajnostne strategije Skupine SIJ ter nadzor tveganj s tega področja prstojna delovna skupina (predstavljena je v sklopu Tveganj, povezanih s podnebnimi spremembami, str. 34).

---

- 3** Stalno in vestno skrbimo za **varnost in zdravje zaposlenih**.  
*Cilj Trajnostne strategije Skupine SIJ: Ključnih šest družb Skupine SIJ bo leta 2026 izpolnjevalo zahteve standarda za varnost in zdravje pri delu ISO 45001.*

---

- 4** Spoštujemo **delavske pravice** in skrbimo za socialni dialog, ki je v letu 2023 med drugim vodil v zvišanje osnovnih plač zaposlenih po kolektivnih pogodbah v proizvodnih družbah.

---

- 5** Spoštovanje **človekovih pravic** je temeljna vrednota, vključena v naše dokumente in v naše ravnanje na vseh ravneh.

---

- 6** Odkrito poročamo o vseh vprašanih, pomembnih za zainteresirane strani. V presojo, preprečevanje in odpravo morebitnih škodljivih vplivov našega delovanja  **vključujemo deležnike in komuniciramo z njimi**.

---

- 7** Spoštujemo **pravice in interese lokalnih skupnosti**, preprečujemo in zmanjšujemo škodljive vplive in podpiramo blaginjo skupnosti. Poleg drugih oblik sodelovanja in podpore smo v letu 2023 namenili dodatne donacije skupnostim, prizadetim v poplavah.

---

- 8** V povezavi s **podnebnimi spremembami in emisijami toplogrednih plinov** se ne zavežemo le k izpolnjevanju globalnih ciljev pariškega sporazuma in k ogljični nevtralnosti do leta 2050, temveč si zastavljamo dodatne lastne ambiciozne cilje.  
*Cilj Načrta razogljičenja: Do leta 2030 bomo glede na izhodiščno leto 2020 lastne emisije ogljikovega dioksida zmanjšali za 51 odstotkov.*

---

- 9** Preprečujemo in zmanjšujemo **hrup, emisije, odpadne vode in odpadke**. Delujemo po načelih krožnega gospodarstva. Z zapiranjem snovnih krogov povečujemo količino sortiranega lastnega odpadka in kar 97,9% industrijskih odpadkov se ponovno uporabi, reciklira ali kako drugače izkoristi.

---

- 10** Pri **upravljanju z vodo** se zavežemo k odgovorni in racionalni rabi naravnih virov, zmanjševanju porabe pitne vode ter spremljanju morebitnih vplivov na kakovost vode z rednimi monitoringi.

---

- 11** Zavežemo se k varovanju in ohranjanju **biotske raznovrstnosti**. Za največji proizvodni družbi Skupine SIJ, ki brez bistvenih vplivov na okolje delujeta v bližini naravovarstvenih območij Natura 2000, smo zasnovali akcijske načrte za dodatno ohranjanje pestrosti okolja.

---

- 12** Del strateških pristopov Skupine SIJ je tudi preprečevanje oz. zmanjševanje možnih negativnih družbenih, gospodarskih in okoljskih vplivov **ob popolnem ali delnem zaprtju proizvodne lokacije**.



# Poročanje o trajnostnem delovanju Skupine SIJ

## VIŠJA RAVEN TRAJNOSTNEGA POROČANJA

GRI 2-22

V Skupini SIJ se zavezujemo k višji ravni poročanja po standardih trajnostnega razvoja. Poročilo, ki sledi zahtevam standarda GRI, je sestavni del letnega poročila.

V letu 2023 smo že pripravili ločeno poročilo, skladno z Uredbo o taksonomiji. Z razkrivanjem informacij spoštujemo Delegirano uredbo Komisije (EU) 2021/2139 o dopolnitvi Uredbe (EU) 2020/852 Evropskega parlamenta in Sveta za določitev tehničnih meril za pregled za določitev pogojev, pod katerimi se šteje, da gospodarska dejavnost bistveno prispeva k blažitvi podnebnih sprememb ali prilagajanju podnebnim spremembam, ter za ugotavljanje, ali ta gospodarska dejavnost ne škoduje bistveno kateremu od drugih okoljskih ciljev. Te vsebine so letos predstavljene v posebnem poglavju letnega poročila.

V poročilo vključujemo tudi finančna razkritja v zvezi s podnebjem (TCFD) ter kazalnike, katerih razkritje predvideva Trajnostni finančni okvir Skupine SIJ.

## MEJE TRAJNOSTNEGA POROČANJA

GRI 2-2

Seznam družb, vključenih v trajnostno poročilo, se razlikuje od seznama družb v računovodskem poročilu. Trajnostno poročanje velja za šest ključnih družb Skupine SIJ (SIJ d.d., SIJ Acroni, SIJ Metal Ravne, SIJ Ravne Systems, SIJ SUZ, SIJ ZIP CENTER). Poročanje o posameznih vsebinah prikazuje tabela na naslednji strani.

## PRISTOP K PRIPRAVI POROČILA

Skupina SIJ razkriva finančne in poslovne informacije na letni in polletni ravni. Letna poročila so pripravljena v skladu s standardom GRI, polletna pa ne. Pričujoče poročilo velja za obdobje od 1. januarja do 31. decembra 2023. V pričujočem poročilu podrobnejša razkritja o trajnostnem delovanju in upravljanju predstavljamo v skladu s standardi GRI (Global Reporting Initiative). Kontaktna oseba za pojasnila v zvezi s trajnostnim delom letnega poročila in razkritimi informacijami je dr. Tadeja Primožič Merkač, direktorica za kakovost, trajnost in korporativno vodenje (tadeja.primozic@sij.si).

GRI 2-3

## ODGOVORNOST ZA LETNO IN TRAJNOSTNO POROČILO

Za sestavo Letnega in trajnostnega poročila družbe SIJ d.d. in Skupine SIJ, ki vključuje poročanje o nefinančnem poslovanju, trajnostnih kazalcih in drugih bistvenih vsebinah, je odgovorna uprava družbe SIJ d.d. Po njegovi preveritvi in pregledu oz. sprejemu ga posreduje v pregled pooblaščenim revizorjem in pooblaščenim preveriteljem. Revidirano letno poročilo družbe SIJ d.d. in Skupine SIJ se predloži v



pregled in obravnavo nadzornemu svetu. Nadzorni svet skladno z zakonodajo pregleda in običajno sprejme revidirano letno poročilo Skupine SIJ in družbe SIJ d.d. ter o tem izdela poročilo, namenjeno redni letni skupščini delničarjev.

GRI 2-14

Ker je Letno in trajnostno poročilo Skupine SIJ in SIJ d.d. za leto 2023 že drugo leto zapored pripravljeno po standardih GRI, zanj že velja navajanje sprememb v poročanju v primerjavi s predhodnimi obdobji poročanja. V letu 2023 smo spremenili zajem podatkov o nevarnih odpadkih za odlaganje. Obrazložitev je v poglavju Ravnanje z odpadki. Poročilo po standardih GRI je predmet zunanega pregleda.

GRI 2-4

## Meje poročanja

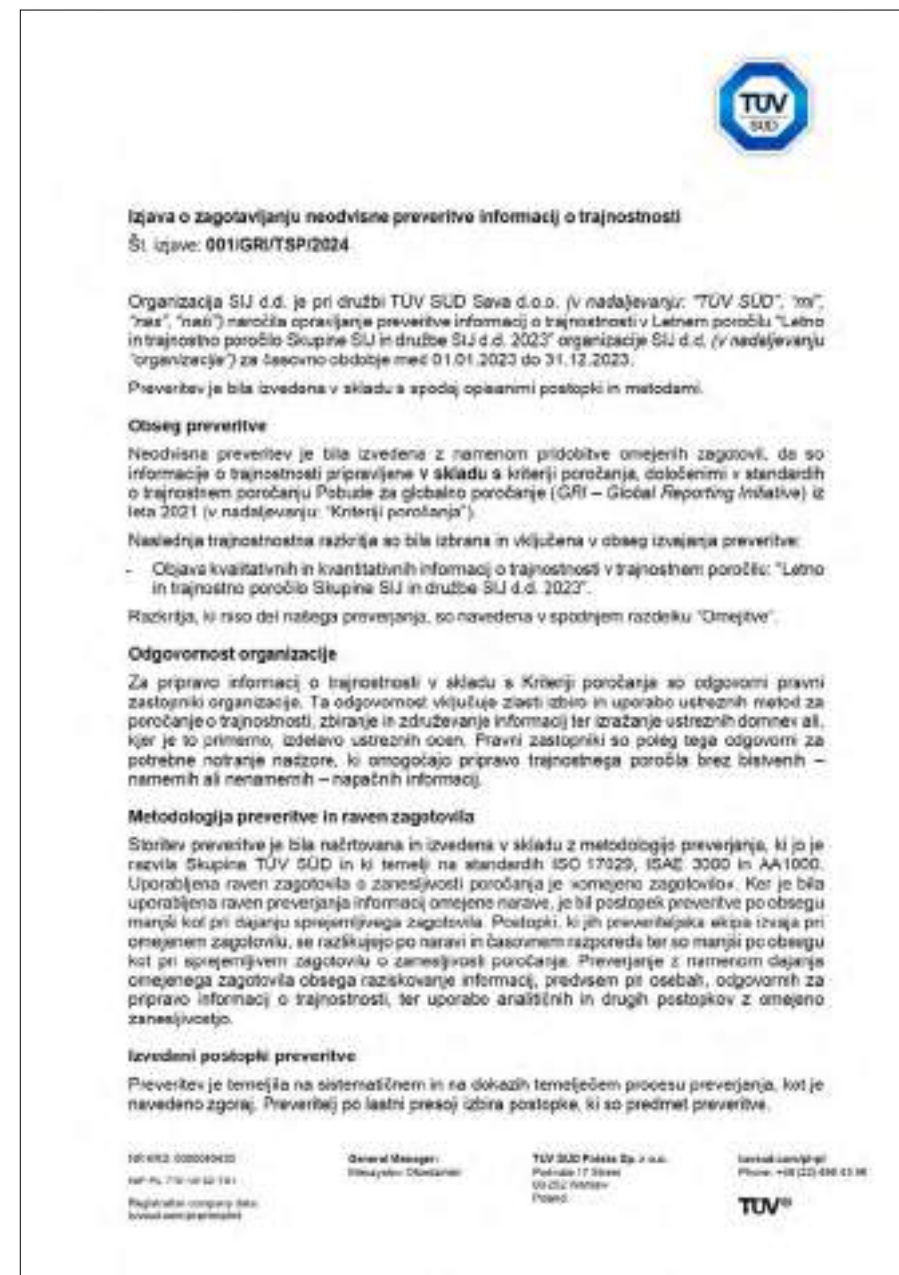
		Jeklarstvo	Predelava	Upravljanje in druge storitve	Surovinske baze	Obdelava in distribucija
<b>RAZKRITJA</b>						
2-1 do 2-5	Organizacija in načini poročanja	●	●	●	●	●
2-6	Aktivnosti, oskrbovalna veriga in drugi poslovni odnosi	●	●	●		
2-7 2-8	Zaposleni Delavci, ki niso zaposleni	●	●	●		
2-9 do 2-20	Upravljanje (razen 2-17 in 2-21)			● SIJ d.d.		
2-22 do 2-28	Strategije, politike in prakse (razen 2-25, 2-26 in 2-27)	●	●	●		
2-29 do 2-30	Sodelovanje deležnikov	●	●	●		
201	Gospodarska uspešnost (razen 201-4)	●	●	●	●	●
202	Prisotnost na trgu (razen 202-1)	●	●	●		
203	Posredni ekonomski vplivi	●				
204	Nabava/naročanje	●	●			
205	Preprečevanje korupcije	●	●	●		
206	Varstvo konkurence	●	●	●		
207	Davki (ne poročamo)					
301	Materiali (razen 301-1 in 301-3)	●				
302	Energija (razen 302-2 in 302-5)	●	●			
303	Voda in odplake	●				
304	Biotska raznovrstnost (samo 3-3)	●				
305	Emisije (razen 305-6)	●				
306	Odpadki	●	●			

		Jeklarstvo	Predelava	Upravljanje in druge storitve	Surovinske baze	Obdelava in distribucija
<b>RAZKRITJA</b>						
308	Ocenjevanje dobaviteljev z vidika okolja (razen 308-2)	●				
401	Zaposlovanje	●	●	●		
402	Odnosi med delavci in vodstvom	●	●	●		
403	Varnost in zdravje pri delu	●	●	● SIJ Ravne Systems		
404	Usposabljanje in izobraževanje (razen 404-3)	●	●	●		
405	Raznolikost in enake možnosti (razen 405-2)	●	●	●		
406	Preprečevanje diskriminacije	●	●	●		
407	Svoboda združevanja in kolektivna pogajanja	●	●	●		
408	Izkoriščanje otrok / Otroško delo	●	●	●		
409	Prisilno ali obvezno delo	●	●	●		
410	Varnostne prakse	●	●	●		
411	Pravice staroselcev (ne poročamo)					
413	Lokalne skupnosti	●	●	●		
414	Ocena dobaviteljev z vidika vpliva na družbo (razen 414-2)	●	●			
415	Javne politike (ne poročamo)					
416	Zdravje in varnost strank/ potrošnikov (ne poročamo)					
417	Trženje in označevanje izdelkov (razen 417-1 in 417-2)	●	●	●		
418	Zasebnost strank	●	●	●		

Seznam družb je v programski shemi na strani 21. Pod Upravljanje in druge storitve ne vključujemo Železarne Jesenice.

## ZUNANJE PREVERJANJE TRAJNOSTNEGA POROČANJA

Poročanje po standardih GRI je preverila zunanja institucija TÜV SÜD Poljska, ki je bila izbrana na podlagi ponudbe in referenc, njen izbor pa je potrdilo tudi vodstvo Skupine SIJ. Verifikacija letnega poročila je bila izvedena v skladu z omejenim zagotovilom o zanesljivosti poročanja o trajnosti. Poročilo o verifikaciji je del tega letnega poročila. **GRI 2-5**





Podrobne ugotovitve so podane v ločenem poročilu. Ta opažanja ne vplivajo na naše zaključke, navedene spodaj.

Postopki med drugim vključujejo naslednje:

- razgovore z odgovornimi osebami za sodelovanje deležnikov in analizo pomembnosti, da bi razumeli naše poročanje,
- oceno razvoja in implementacije sistemov in procesov za zbiranje, analizo in združevanje informacij o trajnostnosti ter za notranje nadzore,
- raziskavo in razgovore z odgovornimi predstavniki organizacije za zbiranje, pripravo in usklajevanje informacij o trajnostnosti ter izvajanje notranjih presed,
- analitične postopke in pregled informacij o trajnostnosti, ki jih na ravni skupine poročajo vse lokacije,
- oceno lokalnih postopkov zbiranja in upravljanja podatkov ter mehanizmov nadzora z vzorčenjem v organizaciji SUI d.d.

#### Podrobnosti preveritve

Preveritev je bila osredotočena na vzorčenje podatkov, informacij in procesov v skladu z zahtevami, potrebnimi za poročanje v skladu s Kriteriji poročanja:

- Uporaba načel poročanja
- Poročanje o razkritjih v GRI 2 – Splošna razkritja 2021
- Določitev ključnih področij
- Poročanje o razkritjih v GRI 3 – Ključna področja 2021
- Poročanja o razkritjih iz splošnega dela standarda GRI za vsako ključno področje in vzorčenje ekonomskih, družbenih in upravljaljskih kazalnikov, ki jih določi organizacija
- Razlogi za opustitve
- Javni pregled GRI vsebin (Public GRI content index)
- Izjava o uporabi
- Obvestilo na GRI

#### Naše mnenje

Na podlagi izvedenih postopkov preveritve v obdobju od 09.01.2023 do 28.03.2023, preveritelji TÜV SÜD Sava d.o.o. niso ugotovili ničesar, na podlagi česar bi lahko sklepali, da izbrane informacije o trajnostnosti niso bile pripravljene za vsa ključna področja v skladu s Kriteriji poročanja, določenimi s strani Pobude za globalno poročanje (GRI – Global Reporting Initiative) iz leta 2021.

#### Omejitve

Za postopek preveritve veljajo naslednje omejitve:

- Informacije o področju, ki ga storitev zajema, so opitane v obsegu storitve. Zagotavljanje nadaljnjih informacij, vključenih v poročanje o trajnostnosti, ni bilo izvedeno. V skladu s tem TÜV SÜD ne podaja zaključkov o teh informacijah.

HR ERS 00004040  
HR PL 719-19-02-701  
Registration company data:  
www.tuv.com/pl/en/hr

General Manager:  
Miroslav Čičkušić

TÜV SÜD Polska Sp. z o.o.  
Podulna 17 Street  
50-252 Warsaw  
Poland

tuv@sud.com.pl  
Phone: +48 (22) 696 43 95



- Finančni podatki so bili upoštevani le v obsegu preverjanja usklajenosti z ekonomskimi kazalniki, ki jih zagotavljajo Kriteriji poročanja. Pregled finančnih podatkov oziroma računov ni bil del dogovorjenih aktivnosti v okviru našega sodelovanja.
- Obseg preverjanja ni vključeval izjav o počakovanem prihodnjem stanju, informacij o proizvodih ali storitvah, vira zunanjih informacij in strokovnih mnenj
- Pregled podatkov, ki izhajajo iz preteklih let, ni bil del dogovorjenih aktivnosti v okviru našega sodelovanja.

#### Uporaba izjave o zagotavljanju neodvisne preveritve informacij o trajnostnosti

Organizacija mora to izjavo TÜV SÜD in morebitne priloge podajati v celoti in brez opustitev, sprememb ali dodatkov.

Storitev preveritve je bila opravljena za namene organizacije in poročilo je namenjeno izključno obveščanju organizacije o rezultatih izvedene storitve. Pri tem TÜV SÜD ni upoštevala interesa katerega koli drugega deležnika glede izbranih informacij o trajnostnosti, glede poročila o zagotavljanju zanesljivosti ali glede zaključkov, do katerih je prišel TÜV SÜD. Zato izvedena preveritev ali ta izjava tretjim osebam ne zagotavlja kakršnih koli pravic ali zahtevkov.

#### Neodvisnost in kompetence preveriteljev

TÜV SÜD Sava d.o.o. je del mednarodne Skupine TÜV SÜD, ki je akreditirana tudi na področjih družbene odgovornosti in varovanja okolja.

Postopek preveritve s strani TÜV SÜD Sava d.o.o. je bil izveden skladu s postopki Skupine TÜV SÜD. Odočitev je podal Preveriteljski organ TÜV SÜD Polska Sp. z o.o., ki je del Skupine TÜV SÜD.

Preveriteljska ekipa je bila sestavljena na podlagi znanja, izkušenj in usposobljenosti preveriteljev. Družba TÜV SÜD Sava d.o.o. pri tem izjavlja, da z organizacijo ne obetaja nikakršno navzkrižno interesov.

Datum izdaje: 04.04.2024

Andreja Kranjc  
Vodilna preveriteljica  
TÜV SÜD Sava d.o.o.

Artur Labus  
Direktor Preveriteljskega organa  
TÜV SÜD Polska Sp. z o.o.

HR ERS 00004040  
HR PL 719-19-02-701  
Registration company data:  
www.tuv.com/pl/en/hr

General Manager:  
Miroslav Čičkušić

TÜV SÜD Polska Sp. z o.o.  
Podulna 17 Street  
50-252 Warsaw  
Poland

tuv@sud.com.pl  
Phone: +48 (22) 696 43 95





## Trajnostne strategije, politike in prakse

Trajnostna strategija Skupine SIJ, sprejeta leta 2022, je temelj za jasno določene politike delovanja in etičnega ravnanja, ki ga opredeljuje več kodeksov. Ne-oločljivo je povezana tudi s podrobnejšim Načrtom razogljichenja Skupine SIJ 2020–2030–2050, ki ga dopolnjuje naložbeni načrt, ter s Trajnostnim finančnim okvirom, preverjenim z mnenjem (Second Party Opinion) neodvisne organizacije ISS.

### Izjava o trajnostni strategiji GRI 2-22

Trajnostna strategija Skupine SIJ je podlaga za sistematično in nadzorovano načrtovanje razvoja z upoštevanjem okoljskih in socialnih vplivov ter načel odličnosti pri korporativnem upravljanju. Skrbno določene strateške vsebine temeljijo na potrebah Skupine SIJ in njenih deležnikov, hkrati pa so skladne s cilji trajnostnega razvoja Organizacije združenih narodov (OZN), kot jih določa Agenda 2030. Strategija velja za družbe, ki so podpisnice Pogodbe o obvladovanju in organiziranju pogodbenega koncerna, vodilom te strategije pa sledijo tudi vse druge družbe, vključene v Skupino SIJ.

## Proces določanja bistvenih vsebin trajnostne strategije GRI 3-1

Bistvene vsebine, ki so ključne za vse deležnike, smo po pomembnosti razvrstili na vodenih razpravah in z možganskim viharjenjem. Izbrane teme trajnostnega razvoja so skladne

s ključnimi vsebinami Trajnostne strategije Skupine SIJ in s prednostnimi področji njene korporativne strategije.

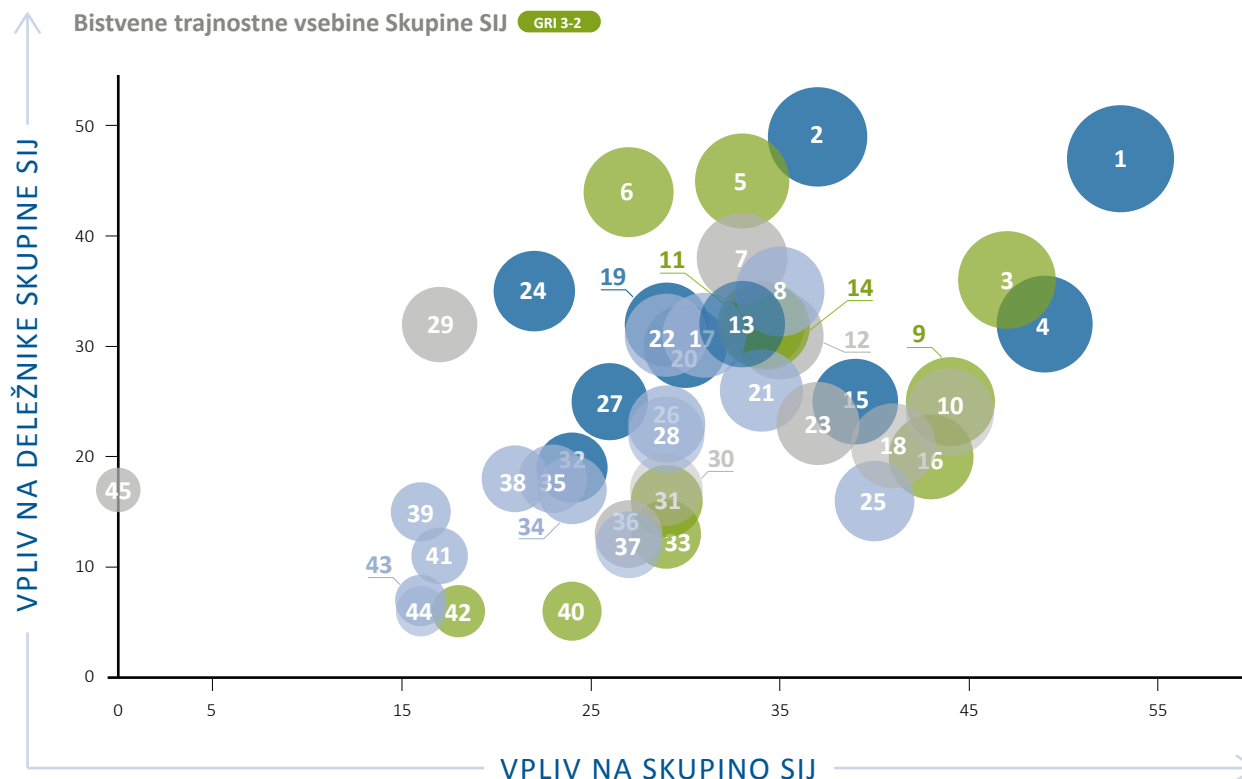
### Proces določitve bistvenih trajnostnih vsebin



## Ključna področja in vsebine

Na podlagi predlogov predstavnikov vseh ključnih procesov in predstavnikov zunanjih deležnikov je bistvene vsebine trajnostnega razvoja določala posebna projektna skupina. Njene ugotovitve smo preverjali v delovnih okoljih, zaposleni so dopolnjevali in potrjevali predlagane usmeritve. Pričakovanja deležnikov smo povezali z vsebinami, relevantnimi za Skupino SIJ. Projektna skupina je za ključna področja trajnostnega razvoja določila zaposlene, okolje, krožno gospodarstvo, rešitve za kupce, sodelovanje z lokalno skupnostjo in korporativno vodenje. Bistvene vsebine, določene za ta področja, so v matriki razvrščene glede na vpliv posamezne vsebine na deležnike Skupine SIJ in glede na ocenjeni vpliv na dolgoročno uspešnost Skupine SIJ.

Matrika bistvenih vsebin (Materiality Matrix) v zgornjem desnem kvadrantu jasno kaže, da so za Skupino SIJ in njene deležnike najpomembnejše trajnostne vsebine, povezane z zaposlenimi, pri čemer izstopa zagotavljanje varnosti in zdravja pri delu, ter z okoljem, kjer je posebno pomembno zmanjševanje ogljičnega odtisa. Matrika vključuje tudi vse druge vsebine, s katerimi Skupina SIJ načrtuje in usmerja svoj trajnostni razvoj.



### ZAPOSLENI

- 1 Varnost in zdravje pri delu
- 2 Urejenost in varnost delovnih mest – proizvodnja in režija
- 4 Motivirani in usposobljeni zaposleni
- 13 Število nezgod
- 15 Model nasledstva in razvijanje talentov
- 19 Ohranjanje in združevanje organizacijskega znanja (open source)
- 20 Dobro počutje zaposlenih
- 24 Sistem izobraževanja zaposlenih

- 27 Zavzetost zaposlenih
- 32 Mentorstvo

### VPLIV NA OKOLJE

- 3 Ogljični odtis
- 5 Upravljanje z vodo
- 6 Skrb za naravne vire
- 9 Energetska učinkovitost
- 11 Okoljske nesreče
- 14 Ravnanje z odpadki
- 16 Upravljanje z odpadki in recikliranje – količina sortiranega povratka

- 31 Emisije toplogrednih plinov
- 33 Brezfosilno jeklo – vsaj polovica proizvodnje do leta 2030
- 40 Ogljični odtis (obseg 3)
- 42 Klimatske spremembe

### VODENJE, LOKALNA IN ŠIRŠA SKUPNOST, DOBAVNA VERIGA

- 7 Dvig kakovosti življenja v lokalni skupnosti (sobivanje)
- 10 Ugled in družbena odgovornost
- 12 Sodelovanje z lokalnimi skupnostmi

- 18 Korporativna kultura
- 23 Etično in transparentno upravljanje
- 29 Spodbujanje povezovanja
- 30 Upravljanje tveganj
- 36 Korporativno vodenje – pooblastila in odgovornosti
- 45 Razvoj strateških partnerjev

### TRAJNOSTNE REŠITVE ZA KUPCE

- 8 Inovacije
- 27 Pogodbeno partnerstvo z določenim namenom (na primer: krožno gospodarstvo, nizkoogljicne rešitve ...)

- 21 Krožno gospodarstvo
- 22 Pravočasna dobava
- 25 Avtomatizacija in robotizacija proizvodnih aktivnosti
- 26 Digitalizacija
- 28 Iskanje trajnostno naravnanih rešitev v smeri zmanjševanja tež izdelkov, ožanje toleranc, povečevanje izkoristka materiala
- 34 Obvladovanje stroškov
- 35 Razvoj novih izdelkov za prodor na

- zahtevnejše trge in v industrije
- 37 Povečanje števila razvojnih kupcev
- 38 Prehod iz produktne prodaje v svetovalno prodajo
- 39 Razvoj produktne miksa
- 41 Skladnost poslovanja
- 43 Zmanjševanje koncentracije posameznih kupcev
- 44 Likvidnost in obratni kapital

## Cilji trajnostnega razvoja in prednostni cilji Skupine SIJ

Glede na našo dejavnost in okolje, v katerem delujemo, Skupina SIJ s svojimi partnerji, kupci in drugimi deležniki prispeva k doseganju osmih od skupno 17 ciljev OZN.

V Skupini SIJ se zavezuemo, da:

- skrbimo za zdravje in dobro počutje zaposlenih ter prebivalcev v lokalnem okolju naših družb (3),
- omogočamo enakopravno kakovostno izobrazbo in spodbujamo vseživljenjsko učenje (4),
- si prizadevamo za enakost spolov in krepimo vlogo žensk (5),
- vsem zaposlenim zagotavljamo dostop do vode in sanitarne ureditve ter ob tem z vodnimi viri trajnostno gospodarimo (6),
- načrtujemo trajnostno gospodarsko rast in dostojne delovne priložnosti (8),
- naložbe usmerjamo v vzdržljivo in ustrezno infrastrukturo ter s pospeševanjem inovacij spodbujamo vključujočo trajnostno industrializacijo (9),
- skrbimo za trajnostne načine proizvodnje in porabe (12) in
- si prizadevamo za blaženje podnebnih sprememb z zmanjševanjem vplivov na okolje ter z uveljavljanjem in upoštevanjem podnebnih pobud (13).

### Cilji trajnostnega razvoja OZN in osem prednostnih ciljev Skupine SIJ



Vir: Organizacija združenih narodov. Dostopno [na povezavi](#) (23. 1. 2024).

Skupina SIJ je že leta 2015 podpisala Listino o trajnostnem razvoju Svetovnega jeklarskega združenja, usmerjeno v zmanjšanje okoljskega vpliva in spoštovanje sedmih zavez, ki se prekrivajo s cilji trajnostnega razvoja OZN. Pripravljamo se na podpis prenovljene Trajnostne listine Svetovnega jeklarskega združenja, pri kateri je treba poročati o dodatnih petih kazalnikih in predložiti analize življenjskega cikla izdelkov, procesov ali storitev.

Okoljske, družbene in upravljalvske vidike trajnosti v Skupini SIJ obvladujemo tudi z načeli prve globalne pobude za standardizacijo in certifikacijo odgovornih in trajnostnih praks v jeklarstvu ResponsibleSteel.

## Deležniki trajnostnega razvoja in njihove potrebe GRI 2-29

### Zaposleni

Z znanjem in kompetencami razvijamo Skupino SIJ in skrbimo za varnost pri delu.

### Delničarji, vlagatelji in finančne ustanove

V sodelovanju z njimi in zanje v Skupini SIJ razvijamo trajnostno politiko, nadgrajujemo in zagotavljamo transparentnost poročanja.

### Dobavitelji

V Skupini SIJ v povezavah z dobavitelji spodbujamo krožno gospodarstvo v celotni nabavni verigi.

### Kupci

Zagotavljamo in razvijamo trajnostne rešitve zanje in po njihovih potrebah.

### Družbeno in naravno okolje

Podpiramo razvoj lokalne in širše skupnosti ter zmanjšujemo vpliv na okolje. Med deležnike družbenega okolja štejemo tudi državo in državne organe. S poslovanjem skladno s predpisi ter izpolnjevanjem obveznosti do njenih organov istočasno izkazujemo spoštovanje vrednot države kot našega pomembnega deležnika v okviru Evropske unije, kjer primarno poslujemo.



Skrbno določene ključne vsebine Trajnostne strategije Skupine SIJ temeljijo na potrebah deležnikov, prepoznanih v procesu njenega snovanja.

Trajnostno strategijo je odobril in podpisal predsednik uprave družbe SIJ d.d., ki je bil tudi član delovne skupine za pripravo trajnostne strategije. Uprava, vodilni in vodstveni zaposleni s prepoznanimi deležniki sodelujejo prek sistemov vodenja in po različnih kanalih komuniciranja. Vodstvo Skupine SIJ učinke sodelovanja z deležniki preverja s povratnimi informacijami, ki jih dobi na vodstvenih pregledih sistemov vodenja in po drugih kanalih komuniciranja.

(glavni izvršni direktor in izvršni direktor za finance), ki sta pristojna za nadzor in usklajevanje dela v timu.

Za vodenje tima za trajnost in za **uresničevanje zastavljene trajnostne strategije** Skupine SIJ je odgovorna direktorica za kakovost, trajnost in korporativno vodenje. Vodja tima za trajnost o delu tima predsedniku uprave poroča enkrat mesečno.

Za **implementacijo Načrta razogljčenja Skupine SIJ 2020–2030–2050** je odgovoren direktor za proizvodnjo, tehnologijo in investicije, ki je tudi član tima za trajnost.

## Upravljanje trajnosti GRI 2-9 GRI 2-13

**Odgovornost za strateški trajnostni razvoj** in potrjevanje trajnostne strategije ima predsednik uprave. Upravljanje trajnostnega razvoja je del njegove splošne odgovornosti za vodenje in upravljanje Skupine SIJ.

Za **potrjevanje trajnostnih projektov in naložb** za Skupino SIJ in vsa hčerinska podjetja je pristojen strateški kolegij, ki ga sestavljajo podpredsedniki in izvršni direktorji. Vsi člani kolegija (med njimi je 29 odstotkov žensk) imajo več kot deset let izkušenj s strateškim vodenjem podjetij na jeklarskem področju in ustrezna znanja s področja trajnostnega delovanja.

Za **prepoznavanje, obravnavo in nadzor tveganj in priložnosti**, povezanih s podnebnimi spremembami, skrbi tim za trajnost. Člana tega tima sta tudi dva od podpredsednikov





## Politika delovanja in etični kodeks Skupine SIJ GRI 2-23 GRI 2-24

Politika delovanja Skupine SIJ skupaj z Etičnim kodeksom Skupine SIJ določa smernice delovanja zaposlenih pri vseh dejavnostih šestih ključnih družb v Sloveniji ter družb Niro Wenden in Griffon & Romano. Smernice veljajo tako za zaposlene kot za zunanje sodelavce, ki na lokacijah teh družb redno izvajajo storitve ali sodelujejo pri projektih Skupine SIJ.

Sprejeta politika in etični kodeks nas med drugim zavezuje k ustvarjanju vključujočega delovnega okolja in varovanju dostojanstva zaposlenih, k spoštovanju zakonodaje, človekovih in delavskih pravic, dogovorov z zaposlenimi in k izogibanju nezakonitih poslovnih praks. Prepovedujeta

korupcijo, diskriminacijo, prisilno ali obvezno delo, otroško delo, trgovino z ljudmi in vse oblike sodobnega suženjstva.

Politika delovanja Skupine SIJ in Etični kodeks Skupine SIJ, ki sta začela veljati v prvem četrtnem letu leta 2023, sta javno objavljena na spletnem mestu družbe SIJ d.d. ter na spletnih mestih odvisnih družb. Zaposleni so bili o zavezah iz politike in kodeksa obveščeni po kanalih internega komuniciranja, v okviru posebnih usposabljanj pa so prejeli tudi lastni tiskani izvod obeh dokumentov. V letu 2023 se je teh usposabljanj udeležilo že 2.694 od skupno 3.162 zaposlenih v sedmih ključnih družbah Skupine SIJ.

## Odgovornost za uresničevanje sprejetih politik GRI 2-24

Za izvajanje Politike delovanja Skupine SIJ je odgovoren predsednik uprave družbe SIJ d.d., za implementacijo politike pa so odgovorni podpredsedniki, izvršni direktorji in direktorji v družbi SIJ d.d. ter direktorji odvisnih družb.

Na podlagi veljavne politike družba SIJ d.d. sprejema ustrezne korporativne predpise, odvisne družbe pa operativno urejajo svoje delovanje z internimi predpisi.

Svoje zaveze uresničujemo tudi prek poslovnih odnosov z dobavitelji in kupci. Za dobavitelje velja Etični kodeks dobaviteljev Skupine SIJ. Redno izvajamo tudi ocenjevanja in presoje dobaviteljev. Za kupce ustvarjamo trajnostne rešitve po njihovi meri.

## Pritožbeni mehanizem in žvižgaštvo

GRI 2-25 GRI 2-26 GRI 2-27 GRI 205

Pritožbeni postopek, uveden maja 2023, omogoča članom skupnosti, organizacijam, zaposlenim in drugim zainteresiranim, da prijavijo pomisleke, kršitve in nepravilnosti, ki jih zaznajo v družbah Skupine SIJ. Spodbuja prijave kršitev politik družbe in etičnih kodeksov, pomanjkljivosti v zvezi z varnostjo pri delu, varstvom okolja in varstvom osebnih podatkov, neskladnosti s standardi vodenja, ki jih ni mogoče rešiti interno, konfliktov interesov pri sprejemanju odločitev, kršitev človekovih in delavskih pravic idr. Sistematično sprejemanje, preiskovanje in zaključevanje pritožb na pravočasen, pošten in dosleden način določa Pravilnik o pritožbenem postopku. Ta med drugim predpisuje, da zaposleni, ki v dobri veri prijavijo kršitve zakonov, kodeksa ravnanja ali drugih notranjih pravil in predpisov, zaradi svojih dejanj ne bodo deležni povračilnih ukrepov ali kakršnih koli negativnih posledic. Pritožbe rešuje 10-članska neodvisna komisija sestavljena iz zaposlenih v Skupini SIJ, ki jo imenuje vodstvo skupine. Zavezana je k zaupnosti in molčečnosti. V letu 2023 je obravnavala štiri pritožbe. Vsem zainteresiranim omogočamo tudi oddajo anonimne prijave (t. i. žvižgaštvo) prek zunanje platforme FaceUp, ki jo skladno s slovensko zakonodajo obravnava imenovani zaupnik v posamezni družbi. V letu 2023 smo obravnavali tri prijave. O pritožbah/prijavah preko obeh mehanizmov se poroča vodstvu Skupine SIJ. **GRI 2-16**



## Preprečevanje korupcije **GRI 205**

Ničelna toleranca do podkupovanja in korupcije je zapisana v Politiki delovanja Skupine SIJ in v Etičnem kodeksu Skupine SIJ. Po izvedeni analizi korupcijskih tveganj v naših procesih smo tam, kjer je bilo to smiselno, sprejeli dodatne ukrepe za zmanjševanje tveganj. Vsi zaposleni v investicijski projektni pisarni Skupine SIJ, v kateri je glede na analizo tveganj možnost korupcije večja, so se udeležili ustreznega tematskega usposabljanja, ki ga je pripravil Sektor za korporativno

varnost. Pri obvladujoči družbi SIJ d.d. od novembra 2023 deluje tudi menedžer zagotavljanja skladnosti, ki skupaj s sektorjem za korporativno varnost in službo upravljanja tveganj skrbi za sistemski pristop k obvladovanju koruptivnih tveganj v Skupini SIJ ter hkrati izvaja drugostopenjsko kontrolo procesov.

## Evropska zaveza razogljičenja in načrt Skupine SIJ

Obe jeklarni Skupine SIJ se uvrščata med sodobne evropske reciklažne jeklarne, ki proizvajajo jeklo iz sekundarnih surovin in lastnega jeklenega odpadka s tehnologijo elektroobločnih peči. S to proizvodno metodo v Evropi proizvedemo približno 40 odstotkov jekla, čigar ogljični odtis je praviloma nižji od povprečja. Kljub temu bomo za doseganje načrtovanega razogljičenja do leta 2050 evropske jeklarne potrebovale:

- dostop do finančnih sredstev,
- razpoložljivost cenovno primerne čiste energije,

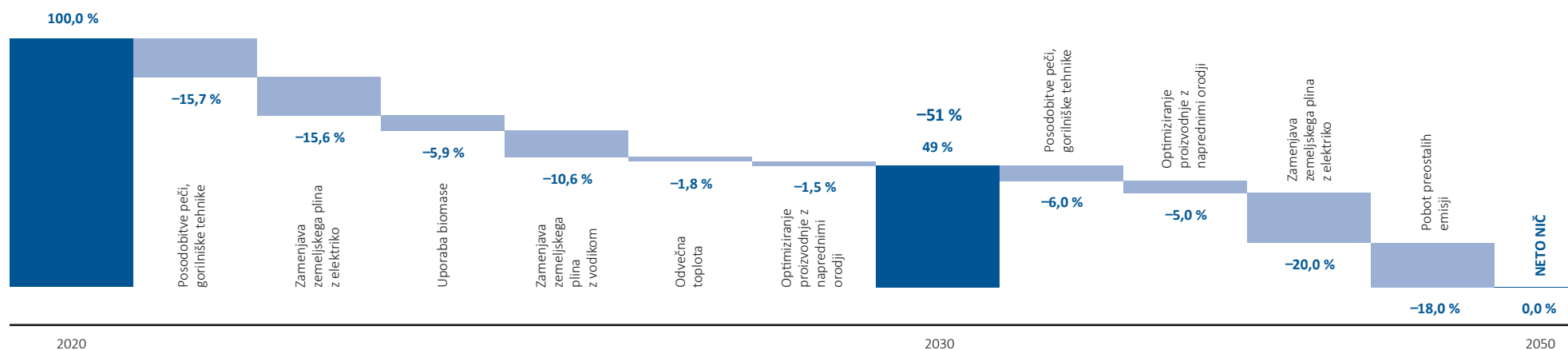
- razvoj trga oz. povpraševanja po zelenem jeklu, ob tem pa tudi
- ohranjanje enakovrednega konkurenčnega statusa na svetovnem trgu.

Skupina SIJ bo v skladu s svojo poslovno strategijo in načrti povečevala proizvodnjo jekla in jeklenih izdelkov, a bo ob tem še naprej zmanjševala specifične emisije. Glede na izhodiščno leto 2020 nameravamo lastne emisije CO<sub>2</sub> do leta 2030 zmanjšati za 51 odstotkov.

Načrt vključuje ukrepe za vse obsege emisij: tako za izpuste, za katere smo neposredno odgovorni (obseg 1), kot za posredne emisije (obseg 2) in vpliv našega delovanja na emisije v dobaviteljski verigi (obseg 3). Z dosedanje metodologije merjenja ogljičnega odtisa bomo v prihodnje prešli na merjenje po mednarodnem standardu ISO 14404:2013.

Za zniževanje specifičnih emisij bomo še naprej posodabljali in optimizirali proizvodnjo ter povečevali energetske učinkovitost. Ti cilji so podprti z naložbami, ki jih opisujemo v poglavju Poslovno poročilo, Strateško usmerjene naložbe, na str. 47.

Zmanjševanje specifičnih emisij Skupine SIJ, obseg 1 (v odstotkih)



## Presoja vplivov v vseh fazah


Za izdelke Skupine SIJ pripravljamo dokumentiranje in izboljšanje okoljskih profilov izdelkov. Temelj za to bo že začeti projekt Analiza življenjskega cikla (LCA: Life Cycle Assessment). Presoja vključuje natančen popis energije in materialov v celotni industrijski vrednostni verigi izdelka, procesa ali storitve, z izračunavanjem emisij pa ocenjuje kumulativne potencialne vplive posameznega izdelka na okolje.

## Trajnostni finančni okvir in neodvisno mnenje o njegovi kakovosti

Skupina SIJ je v letu 2023 pripravila Trajnostni finančni okvir Skupine SIJ in v skladu z njim že izdala prve trajnostne finančne instrumente. Prilivi od teh instrumentov bodo prispevali k doseganju poslovnih, okoljskih in družbenih ciljev. O kakovosti trajnostnih usmeritev Skupine SIJ in trajnostnega finančnega okvira priča septembra objavljeno mnenje neodvisne organizacije ISS, pristojne za t. i. Second Party Opinion. Po oceni ISS je okvir za trajnostno financiranje usklajen z Načeli trajnostnih obveznic, ki jih pripravlja Združenje mednarodnih kapitalskih trgov (ICMA), in z Načeli trajnostnih posojilnih instrumentov, ki jih pripravlja Združenje posojilnih trgov (LMA).

Neodvisno mnenje se nanaša na ključna trajnostna cilja Skupine SIJ: zmanjševanje emisij ter zagotavljanja zdravega in varnega delovnega okolja, ki sta tudi osnova Trajnostnega finančnega okvira Skupine SIJ. Po primerjalni analizi trajnostnih ciljev Skupine SIJ s cilji 31 konkurentov, ki proizvajajo jeklo in grodelj, je ISS podal mnenje, da sta ta dva cilja ambiciozna, a dosegljiva.

Analiza kaže, da se Skupina SIJ uvršča med pet družb z natančno opredeljenim ciljem zmanjšanja lastnih emisij (obseg 1). V primerjavi z letom 2020 bodo specifične emisije Skupine SIJ, ki je z jeklarnama SIJ Acroni in SIJ Metal Ravne največji proizvajalec jekla v Sloveniji, do leta 2030 manjše za 51 odstotkov.



### Zmanjšanje emisij CO<sub>2</sub> obsega 1

Matrika / leto		2021	2022	2023
Zmanjšanje emisij CO <sub>2</sub> obsega 1	Načrtovano (skupno znižanje po letih)	-0,7 %	-0,8 %	-2,1 %
	Doseženo (skupno znižanje po letih)	-3,9 %	-4,2 %	-6,2 %
Doseganje cilja v letu 2023				DA
Potrdila zunanja institucija				SIQ



Skupina SIJ si v vseh šestih ključnih družbah prizadeva za izpolnjevanje zahtev standarda za varnost in zdravje pri delu ISO 45001, ki je tudi najvišja prioriteta svetovne jeklarske industrije. ISS navaja, da je Skupina SIJ med štirimi od 31 jeklarskih družb, ki javno poročajo o deležu svojega poslovanja, certificiranega po standardu za zagotavljanje varnega in zdravega delovnega okolja ISO 45001. V širši primerljivi skupini 75 podjetij, v katero so vključena še podjetja s področja kovinskih materialov in predelave, se Skupina SIJ uvršča med 11 primerljivih družb s podobnim deležem certificiranja.

Poleg zmanjšanja emisij je med pomembnejšimi trajnostnimi cilji certificiranje šestih ključnih družb skladno z mednarodnim standardom za sistem vodenja varnosti in zdravja pri delu. Certifikat ISO 45001 je pridobila že polovica ključnih družb, druge naj bi ga dosegle do leta 2026.

#### Pridobitev certifikata v skladu z ISO 45001 za šest družb Skupine SIJ

Matrika / leto		2022	2023
% ključnih družb s certifikatom ISO 45001 (cert. ključ. družbe /vse ključ. družbe)	Načrtovano	33 %	50 %
	Doseženo	33 %	50 %
Doseganje cilja v letu 2023			DA
Potrdila zunanja institucija			TÜV SÜD



## Taksonomija

### **Poročilo o okoljsko trajnostnih gospodarskih dejavnostih in naložbah za Skupino SIJ in družbo SIJ d.d. za leto 2023**

Za Skupino SIJ in za družbo SIJ d.d. razkrivamo informacije za leto 2023 o tem, kako in v kolikšni meri so naše dejavnosti povezane z gospodarskimi dejavnostmi, ki se štejejo kot okoljsko trajnostne, skladno s 3. in 9. členom EU Uredbe o taksonomiji (Uredba (EU) 2020/852 Evropskega parlamenta in Sveta z dne 18. junija 2020 o vzpostavitvi okvira za spodbujanje trajnostnih naložb ter o spremembi Uredbe (EU) 2019/2088). Razkrivanje informacij se nanaša tudi na Delegirano uredbo Komisije EU 2021/2178 z dne 6. julija 2021 o dopolnitvi Uredbe (EU) 2020/852 z določitvijo vsebine in prikaza informacij, ki jih morajo razkriti podjetja, za katera se uporablja člen 19a ali 29a Direktive 2013/34/EU, o okoljsko trajnostnih gospodarskih dejavnostih, ter metodologije za izpolnjevanje te obveznosti razkritja. Razkrivanje informacij se nanaša tudi na Delegirano uredbo Komisije (EU) 2021/2139 z dne 4. junija 2021 o dopolnitvi Uredbe (EU) 2020/852 z določitvijo tehničnih meril za pregled za določitev pogojev, pod katerimi se šteje, da gospodarska dejavnost bistveno prispeva k blažitvi podnebnih sprememb ali prilagajanju podnebnim spremembam, ter za ugotavljanje, ali ta gospodarska dejavnost ne škoduje bistveno kateremu od drugih okoljskih ciljev. Uredba (EU) 2021/2139 je bila spremenjena z Delegirano uredbo Komisije (EU) 2023/2485 z dne 27. junija 2023 z določitvijo dodatnih tehničnih meril za pregled za določitev pogojev, pod katerimi se šteje,



da določene gospodarske dejavnosti bistveno prispevajo k blažitvi podnebnih sprememb ali prilagajanju podnebnim spremembam, in za ugotavljanje, ali te gospodarske dejavnosti ne škodujejo bistveno kateremu od drugih okoljskih ciljev.

Uredba (EU) 2020/852 je bila spremenjena tudi z Delegirano uredbo Komisije (EU) 2023/2486 z dne 27. junija 2023 o dopolnitvi Uredbe (EU) 2020/852 z določitvijo tehničnih meril za pregled za določitev pogojev, pod katerimi se šteje, da gospodarska dejavnost bistveno prispeva k trajnostni rabi ter varstvu vodnih in morskih virov, prehodu na krožno

gospodarstvo, preprečevanju in nadzoru onesnaževanja ali varstvu in obnovi biotske raznovrstnosti in ekosistemov, in za ugotavljanje, ali ta gospodarska dejavnost ne škoduje bistveno kateremu od drugih okoljskih ciljev, ter spremembi Delegirane uredbe Komisije (EU) 2021/2178 glede posebnih javnih razkritij za te gospodarske dejavnosti.

Pri pripravi poročila za leto 2023 smo upoštevali Obvestilo Komisije o razlagi nekaterih pravnih določb delegiranega akta o razkritjih v skladu z 8. členom Uredbe o taksonomiji v zvezi s poročanjem o sprejemljivih gospodarskih dejavnostih in sredstvih (2022/C385/01), ki je bilo objavljeno v Ura-

dnem listu EU dne 6. oktobra 2022, ter Obvestilo Komisije o razlagi in izvajanju nekaterih pravnih določb delegiranega akta o podnebni taksonomiji EU, ki določa tehnična merila za pregled za gospodarske dejavnosti, ki bistveno prispevajo k blažiti podnebnih sprememb ali prilagajanju podnebnim spremembam ter ne škodujejo bistveno drugemu okoljskemu cilju (C/2023/267), ki je bilo objavljeno v Uradnem listu EU dne 20. oktobra 2023.

### **Razkritja, ki spremljajo ključne kazalnike uspešnosti, vključno s spremnimi informacijami, ki jih je treba razkriti v skladu s Prilogama I in II k Uredbi o razkritjih**

Priloga I k delegiranemu aktu o razkritjih (EU 2021/2178 s kasnejšimi spremembami) opredeljuje, da morajo podjetja za izračun svojih prihodkov, usklajenih s taksonomijo, uporabljati enaka računovodska načela, kot se uporabljajo pri pripravi konsolidiranih letnih računovodskih izkazov. To zagotavlja primerljivost s prihodki, poročanimi v konsolidiranih računovodskih izkazih podjetja. Zato pri pripravi konsolidirane izjave o nefinančnem poslovanju z računovodskimi načeli konsolidacije izključujemo poslovanje med podjetji in prihodke od lastne porabe. Kazalnike izračunavamo na podlagi definicij v Prilogi 1 – Ključni kazalniki uspešnosti nefinančnih podjetij Delegirane uredbe Komisije (EU) 2021/2178.

### **Specifikacija razkritij, ki so priložena ključnim kazalnikom uspešnosti**

SIJ d.d. je obvladujoča družba in neposredno izvaja funkcijo upravljavca svojih naložb v družbah Skupine SIJ. SIJ d.d. nima dejavnosti, ki bi bile glede na trenutno veljavne taksonomske uredbe, opredeljene kot sprejemljive. Dejavnost

upravljanja podjetij namreč ni opredeljena kot dejavnost, ki je pomembna za zeleni prehod. Zato se tudi šteje, da SIJ d.d. nima taksonomsko sprejemljivih naložb.

Dejavnost Skupine SIJ, ki je sprejemljiva za taksonomijo, je proizvodnja železa in jekla, ki je definirana kot taksonomsko prehodna dejavnost. V ta sklop uvrščamo dejavnosti s koda mi standardne klasifikacije gospodarskih dejavnosti NACE:

- C24.10 Proizvodnja železa in jekla ter ferozlitin
- C24.20 Proizvodnja cevi, votlih profilov in pripadajočega pribora iz jekla
- C24.31 Hladno vlečenje palic
- C24.51 Litje železa

Gospodarska dejavnost se šteje za taksonomsko usklajeno, kadar bistveno prispeva k enemu ali več okoljskim ciljem, ne škoduje bistveno preostalim okoljskim ciljem, se izvaja v skladu z minimalnimi zaščitnimi ukrepi in izpolnjuje tehnična merila za pregled iz Delegirane uredbe Komisije EU 2023/2485 ter za določene dejavnosti iz njene predhodnice, Delegirane uredbe EU 2021/2139.

Za prva dva okoljska cilja – prilagajanje podnebnim spremembam in blažitev podnebnih sprememb – v Skupini SIJ ocenjujemo kot taksonomsko sprejemljive dejavnosti C24.10, C24.20, C24.31 ter C24.51. Te dejavnosti izpolnjujejo tehnična merila za pregled iz Delegirane uredbe EU 2021/2139. Po naši oceni izpolnjujemo tudi vsa druga zahtevana merila, kar podrobneje pojasnimo v nadaljevanju.

Ker predmetne dejavnosti niso opredeljene v Delegirani uredbi Komisije EU 2023/2486, gre za dejavnosti, ki so taksonomsko nesprejemljive z vidika preostalih štirih okoljskih

ciljev (to so trajnostna raba ter varstvo vodnih in morskih virov, prehod na krožno gospodarstvo, preprečevanje in nadzorovanje onesnaževanja ter varstvo in ohranjanje biotske raznovrstnosti in ekosistemov). V nadaljevanju dejavnosti opredeljujemo v preglednicah, kot izhajajo iz Priloge II Uredbe o razkritjih.

Skupina SIJ: delež prihodkov od proizvodov ali storitev, povezanih z gospodarskimi dejavnostmi, usklajenimi s taksonomijo

Gospodarska dejavnost	Leto 2023			Merila za bistven prispevek						Merila za nebistveno škodovanje					Minimalni zaščitni ukrepi	Delež prihodkov, usklajenih s taksonomijo (A.1) ali sprejemljivih za taksonomijo (A.2), leto 2022	Kategorija (omogočitvena dejavnost)	Kategorija (prehodna dejavnost)	
	Oznaka NACE	Absolutni prihodki v tisoč EUR	Delež prihodkov leto 2023	Blažitev podnebnih sprememb	Prilagajanje podnebnim spremembam	Voda	Onesnaževanje	Krožno gospodarstvo	Biotska raznovrstnost	Blažitev podnebnih sprememb	Prilagajanje podnebnim spremembam	Voda	Onesnaževanje	Krožno gospodarstvo					Biotska raznovrstnost
<b>A. DEJAVNOSTI, SPREJEMLJIVE ZA TAKSONOMIJO</b>																			
<b>A.1 Okoljsko trajnostne dejavnosti (usklajene s taksonomijo)</b>																			
Proizvodnja železa in jekla ter ferozlitin, proizvodnja cevi, votlih profilov in pripadajočega pribora iz jekla, hladno vlečenje palic, litje železa (taksonomsko usklajen vložek odpadnega jekla)	C24.10 C24.20 C24.31 C24.51	684.348	68	DA	DA	NSP	NSP	NSP	NSP	DA	DA	DA	DA	Ni relevantno	DA	DA	73	-	P
Prihodki od okoljsko trajnostnih dejavnosti (usklajenih s taksonomijo) (A.1)		684.348	68	100	0	-	-	-	-	DA	DA	DA	DA	Ni relevantno	DA	DA	73	-	
Od tega omogočitvenih		-	-	-	-	-	-	-	-	-	-	-	-	-	-	-	-	-	
Od tega prehodnih		684.348	68	100						DA	DA	DA	DA	Ni relevantno	DA	DA	73		P
<b>A.2 Dejavnosti, ki so sprejemljive za taksonomijo, vendar niso okoljsko trajnostne (dejavnosti, neusklajene s taksonomijo)</b>																			
Proizvodnja železa in jekla ter ferozlitin, proizvodnja cevi, votlih profilov in pripadajočega pribora iz jekla, hladno vlečenje palic, litje železa (taksonomsko usklajen vložek odpadnega jekla)	C24.10 C24.20 C24.31 C24.51	30.030	3	SP	SP	NSP	NSP	NSP	NSP								4		
Prihodki od dejavnosti, ki so sprejemljive za taksonomijo, vendar niso okoljsko trajnostne (dejavnosti, neusklajene s taksonomijo) (A.2)		30.030	3	0	0	-	-	-	-								4		
<b>A. Prihodki od dejavnosti, sprejemljivih za taksonomijo (A.1 + A.2)</b>		<b>714.378</b>	<b>71</b>	<b>100</b>	<b>0</b>	<b>-</b>	<b>-</b>	<b>-</b>	<b>-</b>								<b>77</b>		
<b>B. DEJAVNOSTI, NESPREJEMLJIVE ZA TAKSONOMIJO</b>																			
Prihodki od dejavnosti, nesprejemljivih za taksonomijo (B)		287.537	29																
<b>Skupaj (A + B)</b>		<b>1.001.915</b>	<b>100</b>																

\*NSP = nesprejemljiva, dejavnost ni sprejemljiva za taksonomijo za zadevni okoljski cilj.  
\*SP = sprejemljiva dejavnost.


Skupina SIJ je med svojimi dejavnosti kot taksonomsko sprejemljivo ocenila dejavnost proizvodnja železa in jekla, ki jo izvajata družbi SIJ Acroni in SIJ Metal Ravne. Ta dejavnost je v taksonomiji opredeljena kot prehodna dejavnost iz člena 10 (2) Uredbe (EU) 2020/852. Po naši oceni izpolnjuje tehnična merila za pregled, opredeljena v poglavju 3.9. Uredbe EU 2021/2139 v konsolidirani verziji, veljavni 31. decembra 2023.

Taksonomsko sprejemljivi prihodki so posledica procesov, ki so neposredno ali posredno povezani s peči z električnim oblokom (EAF), sekundarno metalurgijo, litjem in rezanjem, napravami za naknadno zgorevanje, napravami za odpraševanje, stojali za gretje posod, stojali za predgretje pri odlivanju ingotov, jaški za počasno hlajenje ter sušenjem in predgretjem odpadnega materiala.

Po natančnem pregledu tehničnih kriterijev ocenjujemo, da niso vse taksonomsko sprejemljive dejavnosti tudi usklajene s taksonomijo. Proizvodnjo jekel smo razdelili na taksonomsko usklajeno in taksonomsko neusklajeno dejavnost. Razvrstitev smo določili:

- na osnovi posameznih kvalitiet glede na vsebnost legirnih elementov in
- na osnovi deleža jeklenega odpadka, ki smo ga uporabili za proizvodnjo slabov posameznih kvalitiet.

Kot taksonomsko usklajeno dejavnost z okoljskima ciljema prilaganja podnebnim spremembam in blažitve podnebnih sprememb smo ocenili tisto dejavnost, ki pri obeh ciljeh ustreza tehničnim kriterijem, predpisanim za proizvodnjo železa in jekla.



Skladno z Delegirano uredbo EU 2021/2139 se bistveno prispeva k okoljskemu cilju blažitve podnebnih sprememb, če se z dejavnostjo proizvaja jeklo v pečeh z električnim oblokom (EAF) za proizvodnjo ogljikovega jekla s postopkom EAF ali visoko legiranega jekla s postopkom EAF, kot je določeno v Delegirani uredbi Komisije (EU) 2013/331, kadar je vložek odpadnega jekla glede na proizvedeno količino vsaj 70-odstotno namenjen za proizvodnjo visoko legiranega jekla ali vsaj 90-odstotno za proizvodnjo ogljikovega jekla. To merilo Skupina SIJ s svojo dejavnostjo izpolnjuje in s tem torej bistveno prispeva k cilju blažitve podnebnih sprememb.

V okviru izpolnitve kriterijev za ne bistveno škodovanjem drugim ciljem smo pri ne bistvenem škodovanju cilju prilaganja podnebnim spremembam ocenili, da dejavnost izpolnjuje merila iz Dodatka A k Prilogi I delegirane uredbe EU 2021/2139. Za obe jeklarski družbi Skupine SIJ in SIJ d.d. kot matično družbo smo izdelali klasifikacijo nevarnosti, povezanih s podnebjem. Prepoznanemu tveganju smo dodelili ocenjene vrednosti glede na hitrost, verjetnost nastanka, ranljivost, sanacijo in posledice. Nato smo skupno ocenili resnost posameznega tveganja. V izdelani oceni smo pregledali, katera fizična podnebna tveganja bi lahko vplivala na





uspešnost gospodarske dejavnosti, ter opredelili njihovo pomembnost. Pri identificiranih tveganjih smo skladno z interno metodologijo določili potrebne ukrepe za zmanjšanje teh tveganj. Prav slednje je dodatna zahteva za izpolnjevanje tehničnih meril za bistven prispevek k okoljskemu cilju prilagajanja podnebnim spremembam.

V družbi SIJ d.d. kot obvladujoči družbi in v njenih odvisnih družbah spremljamo stanje površinskih in podzemnih voda z izvajanjem letnega obratovalnega monitoringa, s čimer zmanjšujemo tveganja morebitnega onesnaženja vodnih virov. S tem dejavnost izpolnjuje merila iz Dodatka B k Prilogi I Delegirane uredbe EU 2021/2139 in ne škoduje bistveno cilju trajnostne rabe ter varstva vodnih in morskih virov.

Po delegirani uredbi EU 2021/2139 pri dejavnosti proizvodnje železa in jekla ocenjevanje nebistvenega škodovanja za okoljski cilj prehoda na krožno gospodarstvo ni potrebno. Kljub temu sporočamo, da Skupina SIJ spodbuja krožno gospodarstvo na vseh ravneh, saj proizvodnja stoo odstotno temelji na uporabi odpadnih surovin oz. ponovni uporabi jekla. Vse odpadne surovine se uporabijo v procesu krožnega gospodarstva in s tem se zagotavlja proizvodnja jekla brez odpadkov. Na tak način Skupina SIJ ohranja surovine, zmanjšuje količino odpadkov na odlagališčih in znižuje emisije.

SIJ d.d. kot obvladujoča družba in njene odvisne družbe izvajamo dejavnosti, ki ne povzročajo proizvodnje, dajanja na trg ali uporabe snovi, ki so navedene v Dodatku C k Prilogi I delegirane uredbe EU 2021/2139, kar pomeni, da ne škodujemo bistveno cilju preprečevanja in nadziranja onesnaževanja.

SIJ d.d. kot obvladujoča družba in njene odvisne družbe izvajamo redne periodične presoje vplivov na okolje. V letu 2023 je bila izvedena ocena vpliva obeh največjih proizvodnih družb na biotsko raznovrstnost in ni pokazala bistvenih vplivov. S tem dejavnost izpolnjuje merila iz Dodatka D k Prilogi I Delegirane uredbe EU 2021/2139 ter ne škoduje bistveno cilju varstva in obnove biotske raznovrstnosti in ekosistemov.

Družbe Skupine SIJ izvajajo svoje gospodarske dejavnosti tako, da izpolnjujejo zahteve minimalnih zaščitnih ukrepov, ki izhajajo iz smernic OECD za mednarodna podjetja in vodilnih načel Organizacije združenih narodov o podjetništvu in človekovih pravicah, vključno z načeli in pravicami iz osmih temeljnih konvencij, navedenih v Deklaraciji Mednarodne organizacije dela o temeljnih načelih in pravicah pri delu, ter iz Mednarodne listine človekovih pravic.

Ključni kazalnik uspešnosti za prihodke smo izračunali kot del čistih prihodkov, ki izhajajo iz proizvodov ali storitev, vključno z neopredmetenimi, povezanih z gospodarskimi dejavnostmi, usklajenimi s taksonomijo (števec), deljen s čistim prihodkom (imenovallec). Prihodki zajemajo prihodke, pripoznane v skladu z 82.(a) členom Mednarodnega računovodskega standarda (MRS) 1, kakor je bil sprejet z Uredbo Komisije (ES) št. 1126/2008.

**Skupina SIJ: delež naložb v osnovna sredstva pri proizvodih ali storitvah, povezanih z gospodarskimi dejavnostmi, usklajenimi s taksonomijo**

Gospodarska dejavnost	Leto 2023			Merila za bistven prispevek						Merila za nebistveno škodovanje					Minimalni zaščitni ukrepi	Delež prihodkov, usklajenih s taksonomijo (A.1) ali sprejemljivih za taksonomijo (A.2), leto 2022	Kategorija (omogočitevna dejavnost)	Kategorija (prehodna dejavnost)	
	Oznaka NACE	Absolutni prihodki v tisoč EUR	Delež prihodkov leto 2023	Blažitev podnebnih sprememb	Prilagajanje podnebnim spremembam	Voda	Onesnaževanje	Krožno gospodarstvo	Biotska raznovrstnost	Blažitev podnebnih sprememb	Prilagajanje podnebnim spremembam	Voda	Onesnaževanje	Krožno gospodarstvo					Biotska raznovrstnost
<b>A. DEJAVNOSTI, SPREJEMLJIVE ZA TAKSONOMIJO</b>																			
<b>A.1 Okoljsko trajnostne dejavnosti (usklajene s taksonomijo)</b>																			
Proizvodnja železa in jekla ter ferozlitin, proizvodnja cevi, votlih profilov in pripadajočega pribora iz jekla, hladno vlečenje palic, litje železa (taksonomsko usklajen vložek odpadnega jekla)	C24.10 C24.20 C24.31 C24.51	32.309	43	DA	DA	NSP	NSP	NSP	NSP	DA	DA	DA	DA	Ni relevantno	DA	DA	48	-	P
Naložbe v osnovna sredstva pri okoljsko trajnostnih dejavnostih (usklajenih s taksonomijo) (A.1)		32.309	43	100	0	-	-	-	-	DA	DA	DA	DA	Ni relevantno	DA	DA	48		
Od tega omogočitvenih		-	-	-	-	-	-	-	-	-	-	-	-	-	-	-	-	-	-
Od tega prehodnih		32.309	43	100						DA	DA	DA	DA	Ni relevantno	DA	DA	48		P
<b>A.2 Dejavnosti, ki so sprejemljive za taksonomijo, vendar niso okoljsko trajnostne (dejavnosti, neusklajene s taksonomijo)</b>																			
Proizvodnja železa in jekla ter ferozlitin, proizvodnja cevi, votlih profilov in pripadajočega pribora iz jekla, hladno vlečenje palic, litje železa (taksonomsko usklajen vložek odpadnega jekla)	C24.10 C24.20 C24.31 C24.51	14.912	20	SP	SP	NSP	NSP	NSP	NSP								0		
Naložbe v osnovna sredstva pri dejavnostih, ki so sprejemljive za taksonomijo, vendar niso okoljsko trajnostne (dejavnosti, neusklajene s taksonomijo) (A.2)		14.912	20	0	0	-	-	-	-								0		
A. Naložbe v osnovna sredstva pri dejavnostih, sprejemljivih za taksonomijo (A.1 + A.2)		47.221	63	100	0	-	-	-	-								48		
<b>B. DEJAVNOSTI, NESPREJEMLJIVE ZA TAKSONOMIJO</b>																			
Naložbe v osnovna sredstva pri dejavnostih, nesporemljivih za taksonomijo (B)		28.299	37																
Skupaj (A + B)		75.520	100																

Vse naložbe v osnovna sredstva v družbah SIJ Metal Ravne in SIJ Acroni, ki so taksonomsko sprejemljive (A1), smo presojali z vidika usklajenosti z vsakim od podnebnih ciljev. Dvojnemu štetju smo se izognili s pripisovanjem naložbe tistemu okoljskemu cilju, h kateremu je naložba po interni oceni prispevala v večji meri.

Za izračun deležev naložb smo uporabili naložbe v osnovna sredstva, ki zajemajo stroške, obračunane na podlagi naslednjih standardov:

- pridobitve opredmetenih osnovnih sredstev (MRS 16),
- pridobitve neopredmetenih sredstev (MRS 38),
- pridobitve naložbenih nepremičnin (MRS 40),
- pridobitve pravic do uporabe najetih sredstev (MSRP 16).

Vsota zgoraj omenjenih pridobitev tvori imenovalec za izračun deležev.

Števec je enak delu naložb v osnovna sredstva, vključene mu v imenovalec, ki je povezan s sredstvi ali procesi, povezanimi z gospodarskimi dejavnostmi, usklajenimi s taksonomijo. Števec vključuje del naložb v osnovna sredstva, ki bistveno prispeva k doseganju katerega koli okoljskega cilja. V števcu je zagotovljena razčlenitev za del naložb v osnovna sredstva, dodeljenih bistvenemu prispevku k vsakemu okoljskemu cilju. Vse druge naložbe v osnovna sredstva, ki ne prispevajo bistveno h kateremu od okoljskih ciljev, štejejo kot taksonomsko neusklajene.



**Skupina SIJ: delež naložb v obratna sredstva pri proizvodih ali storitvah, povezanih z gospodarskimi dejavnostmi, usklajenimi s taksonomijo**

Gospodarska dejavnost	Leto 2023			Merila za bistven prispevek						Merila za nebistveno škodovanje						Minimalni zaščitni ukrepi	Delež prihodkov, usklajenih s taksonomijo (A.1) ali sprejemljivih za taksonomijo (A.2), leto 2022	Kategorija (omogočitevna dejavnost)	Kategorija (prehodna dejavnost)
	Oznaka NACE	Absolutni prihodki v tisoč EUR	Delež prihodkov leto 2023	Blažitev podnebnih sprememb	Prilagajanje podnebnim spremembam	Voda	Onesnaževanje	Krožno gospodarstvo	Biotska raznovrstnost	Blažitev podnebnih sprememb	Prilagajanje podnebnim spremembam	Voda	Onesnaževanje	Krožno gospodarstvo	Biotska raznovrstnost				
<b>A. DEJAVNOSTI, SPREJEMLJIVE ZA TAKSONOMIJO</b>																			
<b>A.1 Okoljsko trajnostne dejavnosti (usklajene s taksonomijo)</b>																			
Proizvodnja železa in jekla ter ferozlitin, proizvodnja cevi, votlih profilov in pripadajočega pribora iz jekla, hladno vlečenje palic, litje železa (taksonomsko usklajen vložek odpadnega jekla)	C24.10 C24.20 C24.31 C24.51	6.589	45	DA	DA	NSP	NSP	NSP	NSP	DA	DA	DA	DA	Ni relevantno	DA	DA	61	-	P
Naložbe v obratna sredstva pri okoljsko trajnostnih dejavnostih (usklajenih s taksonomijo) (A.1)		6.589	45	100	0	-	-	-	-	DA	DA	DA	DA	Ni relevantno	DA	DA	61		
Od tega omogočitvenih		-	-	-	-	-	-	-	-	-	-	-	-	-	-	-	-	-	
Od tega prehodnih		6.589	45	100						DA	DA	DA	DA	Ni relevantno	DA	DA	61		P
<b>A.2 Dejavnosti, ki so sprejemljive za taksonomijo, vendar niso okoljsko trajnostne (dejavnosti, neusklajene s taksonomijo)</b>																			
Proizvodnja železa in jekla ter ferozlitin, proizvodnja cevi, votlih profilov in pripadajočega pribora iz jekla, hladno vlečenje palic, litje železa (taksonomsko usklajen vložek odpadnega jekla)	C24.10 C24.20 C24.31 C24.51	2.049	14	SP	SP	NSP	NSP	NSP	NSP								0		
Naložbe v obratna sredstva pri dejavnostih, ki so sprejemljive za taksonomijo, vendar niso okoljsko trajnostne (dejavnosti, neusklajene s taksonomijo) (A.2)		2.049	14	0	0	-	-	-	-								0		
A. Naložbe v obratna sredstva pri dejavnostih, sprejemljivih za taksonomijo (A.1 + A.2)		8.638	59	100	0	-	-	-	-								61		
<b>B. DEJAVNOSTI, NESPREJEMLJIVE ZA TAKSONOMIJO</b>																			
Naložbe v obratna sredstva pri dejavnostih, nesprejemljivih za taksonomijo (B)		5.933	41																
Skupaj (A + B)		14.571	100																

Imenovalec za določitev ključnega kazalnika uspešnosti naložb v obratna sredstva zajema neposredne neusredstvene stroške, povezane z dnevnim servisiranjem opredmetenih osnovnih sredstev s strani podjetja ali tretje osebe, kateri se dejavnosti oddajajo v zunanje izvajanje, potrebno za zagotovitev neprekinjenega in učinkovitega delovanja takšnih sredstev.

To so stroški, povezani z:

- raziskavami in razvojem,
- ukrepi prenove stavb,
- kratkoročnimi najemi,
- vzdrževanjem in popravili.

Navedeni stroški za izračun deleža OpExa, sprejemljivega in usklajenega s taksonomijo, predstavljajo imenovalec.

Števec je enak delu naložb v obratna sredstva, vključenemu v imenovalec, ki je povezan s sredstvi ali procesi, povezanimi z gospodarskimi dejavnostmi, usklajenimi s taksonomijo,

vključno z usposabljanjem in drugimi potrebami po prilagoditvi človeških virov, z ter neposrednimi neusredstvenimi stroški, ki obsegajo raziskave in razvoj. Stroški raziskav in razvoja, ki so že obračunani v ključnih kazalnikih uspešnosti naložb v osnovna sredstva, se ne štejejo za naložbe v obratna sredstva. Števec vključuje del naložb v obratna sredstva, ki bistveno prispeva h kateremu koli okoljskemu cilju. V števcu je zagotovljena razčlenitev za del naložb v obratna sredstva, dodeljen bistvenemu prispevku k vsakemu okoljskemu cilju.

Dvojnemu štetju smo se izognili s pripisovanjem naložbe tistemu okoljskemu cilju, h kateremu je naložba po interni oceni prispevala v večji meri.

Podana razkritja smo pripravili na podlagi preučitve navedenih taksonomskih dokumentov, našega trenutnega razumevanja, razpoložljivih podatkov in ocene zahtev. Ugotavljamo, da se bodo uredbe nadgrajevale, zato bomo nadaljnje razlage in zahteve skrbno sproti preučevali ter upoštevali njihov vpliv na nadaljnje razkrivanje naših podatkov.





## SIJ D.D.

SIJ d.d. je kot obvladujoča družba registrirana za dejavnost »upravljanja podjetij«. Ta konkretna dejavnost ni opredeljena v taksonomskih uredbah. Evropska Komisija je poudarila,

da je namen EU Taksonomske klasifikacije vzpodbuditi neposredne naložbe v ekonomske aktivnosti, ki so ključne za zeleni prehod.

### SIJ d.d.: delež prihodkov od proizvodov ali storitev, povezanih z gospodarskimi dejavnostmi, usklajenimi s taksonomijo

Gospodarska dejavnost	Leto 2023			Merila za bistven prispevek						Merila za nebistveno škodovanje					Minimalni zaščitni ukrepi	Delež prihodkov, usklajenih s taksonomijo (A.1) ali sprejemljivih za taksonomijo (A.2), leto 2022	Kategorija (omogočena dejavnost)	Kategorija (prehodna dejavnost)	
	Oznaka NACE	Absolutni prihodki v tisoč EUR	Delež prihodkov leto 2023	Blažitev podnebnih sprememb	Prilaganje podnebnim spremembam	Voda	Onesnaževanje	Krožno gospodarstvo	Biotska raznovrstnost	Blažitev podnebnih sprememb	Prilaganje podnebnim spremembam	Voda	Onesnaževanje	Krožno gospodarstvo					Biotska raznovrstnost
<b>A. DEJAVNOSTI, SPREJEMLJIVE ZA TAKSONOMIJO</b>																			
<b>A.1 Okoljsko trajnostne dejavnosti (usklajene s taksonomijo)</b>																			
–	–	0	0	NSP	NSP	NSP	NSP	NSP	NSP	–	–	–	–	–	–	–	0	–	–
Prihodki od okoljsko trajnostnih dejavnosti (usklajenih s taksonomijo) (A.1)		0	0	–	–	–	–	–	–	–	–	–	–	–	–	–	0		
Od tega omogočitvenih		–	–	–	–	–	–	–	–	–	–	–	–	–	–	–	–	–	–
Od tega prehodnih		–	–	–	–	–	–	–	–	–	–	–	–	–	–	–	–	–	–
<b>A.2 Dejavnosti, ki so sprejemljive za taksonomijo, vendar niso okoljsko trajnostne (dejavnosti, neusklajene s taksonomijo)</b>																			
–		0	0	NSP	NSP	NSP	NSP	NSP	NSP								0		
Prihodki od dejavnosti, ki so sprejemljive za taksonomijo, vendar niso okoljsko trajnostne (dejavnosti, neusklajene s taksonomijo) (A.2)		0	0	–	–	–	–	–	–								0		
A. Prihodki od dejavnosti, sprejemljivih za taksonomijo (A.1 + A.2)		0	0	0	0	–	–	–	–								0		
<b>B. DEJAVNOSTI, NESPREJEMLJIVE ZA TAKSONOMIJO</b>																			
Prihodki od dejavnosti, nesprejemljivih za taksonomijo (B)		16.968	100																
Skupaj (A + B)		16.968	100																

**SIJ d.d.: delež naložb v osnovna sredstva pri proizvodih ali storitvah, povezanih z gospodarskimi dejavnostmi, usklajenimi s taksonomijo**


Gospodarska dejavnost	Leto 2023			Merila za bistven prispevek						Merila za nebistveno škodovanje						Minimalni zaščitni ukrepi	Delež prihodkov, usklajenih s taksonomijo (A.1) ali sprejemljivih za taksonomijo (A.2), leto 2022	Kategorija (omogočena dejavnost)	Kategorija (prehodna dejavnost)
	Oznaka NACE	Absolutni prihodki v tisoč EUR	Delež prihodkov leto 2023	Blažitev podnebnih sprememb	Prilagajanje podnebnim spremembam	Voda	Onesnaževanje	Krožno gospodarstvo	Biotska raznovrstnost	Blažitev podnebnih sprememb	Prilagajanje podnebnim spremembam	Voda	Onesnaževanje	Krožno gospodarstvo	Biotska raznovrstnost				
<b>A. DEJAVNOSTI, SPREJEMLJIVE ZA TAKSONOMIJO</b>																			
A.1 Okoljsko trajnostne dejavnosti (usklajene s taksonomijo)																			
–	–	0	0	NSP	NSP	NSP	NSP	NSP	NSP	–	–	–	–	–	–	–	0	–	–
Naložbe v osnovna sredstva pri okoljsko trajnostnih dejavnostih (usklajenih s taksonomijo) (A.1)		0	0	–	–	–	–	–	–	–	–	–	–	–	–	–	0		
Od tega omogočitvenih		–	–	–	–	–	–	–	–	–	–	–	–	–	–	–	–	–	–
Od tega prehodnih		–	–	–	–	–	–	–	–	–	–	–	–	–	–	–	–	–	–
A.2 Dejavnosti, ki so sprejemljive za taksonomijo, vendar niso okoljsko trajnostne (dejavnosti, neusklajene s taksonomijo)																			
–	–	0	0	NSP	NSP	NSP	NSP	NSP	NSP								0		
Naložbe v osnovna sredstva pri dejavnostih, ki so sprejemljive za taksonomijo, vendar niso okoljsko trajnostne (dejavnosti, neusklajene s taksonomijo) (A.2)		0	0	–	–	–	–	–	–								0		
A. Prihodki od dejavnosti, sprejemljivih za taksonomijo (A.1 + A.2)		0	0	–	–	–	–	–	–								0		
<b>B. DEJAVNOSTI, NESPREJEMLJIVE ZA TAKSONOMIJO</b>																			
Naložbe v osnovna sredstva pri dejavnostih, nesprejemljivih za taksonomijo (B)		497	100																
Skupaj (A + B)		497	100																

**SIJ d.d.: delež naložb v obratna sredstva pri proizvodih ali storitvah, povezanih z gospodarskimi dejavnostmi, usklajenimi s taksonomijo**

Gospodarska dejavnost	Leto 2023			Merila za bistven prispevek						Merila za nebistveno škodovanje						Minimalni zaščitni ukrepi	Delež prihodkov, usklajenih s taksonomijo (A.1) ali sprejemljivih za taksonomijo (A.2), leto 2022	Kategorija (omogočena dejavnost)	Kategorija (prehodna dejavnost)	
	Oznaka NACE	Absolutni prihodki v tisoč EUR	Delež prihodkov leto 2023	Blažitev podnebnih sprememb	Prilaganje podnebnim spremembam	Voda	Onesnaževanje	Krožno gospodarstvo	Biotska raznovrstnost	Blažitev podnebnih sprememb	Prilaganje podnebnim spremembam	Voda	Onesnaževanje	Krožno gospodarstvo	Biotska raznovrstnost					
<b>A. DEJAVNOSTI, SPREJEMLJIVE ZA TAKSONOMIJO</b>																				
A.1 Okoljsko trajnostne dejavnosti (usklajene s taksonomijo)																				
–	–	0	0	NSP	NSP	NSP	NSP	NSP	NSP	–	–	–	–	–	–	–	–	0	–	–
Naložbe v obratna sredstva pri okoljsko trajnostnih dejavnostih (usklajenih s taksonomijo) (A.1)		0	0	–	–	–	–	–	–	–	–	–	–	–	–	–	–	0		
Od tega omogočitvenih		–	–	–	–	–	–	–	–	–	–	–	–	–	–	–	–	–	–	–
Od tega prehodnih		–	–	–	–	–	–	–	–	–	–	–	–	–	–	–	–	–	–	–
A.2 Dejavnosti, ki so sprejemljive za taksonomijo, vendar niso okoljsko trajnostne (dejavnosti, neusklajene s taksonomijo)																				
–	–	0	0	NSP	NSP	NSP	NSP	NSP	NSP									0		
Naložbe v obratna sredstva pri dejavnostih, ki so sprejemljive za taksonomijo, vendar niso okoljsko trajnostne (dejavnosti, neusklajene s taksonomijo) (A.2)		0	0	–	–	–	–	–	–									0		
A. Naložbe v obratna sredstva pri dejavnostih, sprejemljivih za taksonomijo (A.1 + A.2)		0	0	0	0	–	–	–	–									0		
<b>B. DEJAVNOSTI, NESPREJEMLJIVE ZA TAKSONOMIJO</b>																				
Naložbe v obratna sredstva pri dejavnostih, nesprejemljivih za taksonomijo (B)		790	100																	
Skupaj (A + B)		790	100																	

## Ekonomski vplivi trajnostnega delovanja Skupine SIJ

Podatki o ekonomskih vplivih trajnostnega delovanja v Skupini SIJ so vključeni v Pregled poslovanja in Poslovno poročilo. V poglavju Trajnostno delovanje poročamo o posrednih ekonomskih vplivih Načrta razogljičenja. Posredni ekonomski vplivi trajnostnega delovanja so vključeni v poglavje Poslovno poročilo, Strateško pomembne naložbe. Tveganja, povezana s podnebnimi spremembami, so opisana v poglavju o upravljanju tveganj v poslovnem delu tega poročila.



# Okoljski vplivi in varovanje okolja



## Materiali GRI 2-6 GRI 301

### ODGOVORNA NABAVA SUROVIN

V metalurških družbah so ključne surovine jekleni odpadki, legirani odpadki in ferolegure, v družbah predelovalne dejavnosti pa izdelki iz jekla in dodatni materiali. Cene surovin so v drugi polovici leta 2023 padale zaradi nižje gospodarske aktivnosti, ohlajanja jeklarskega trga in nižjega povpraševanja po jeklarskih surovinah. Razpoložljivost surovin je bila stabilnejša kot pretekla leta.

Na trgu jeklenega odpadka je bil trend enak, cene pa so v primerjavi z drugimi surovinami ostale relativno visoke. Zaradi nižje aktivnosti predelovalne industrije in gradbeništva razpoložljivost odpadka ni presegala povpraševanja.

### POVEČEVANJE OSKRBE IZ LASTNIH VIROV

GRI 2-6 GRI 204

Nenehno spremljanje zunanjih okoliščin, ki vplivajo na globalne tokove surovin, ter poglobljeno razumevanje dogajanja na kitajskem in evropskem trgu ter na trgih, od koder izvirajo strateške surovine in materiali, sta del aktivnega upravljanja nabavnih tveganj v Skupini SIJ.

Glede na poznane nove razmere smo v letu 2023 v Skupini SIJ ustrezno prilagodili scenarije oskrbe s strateškimi surovinami:

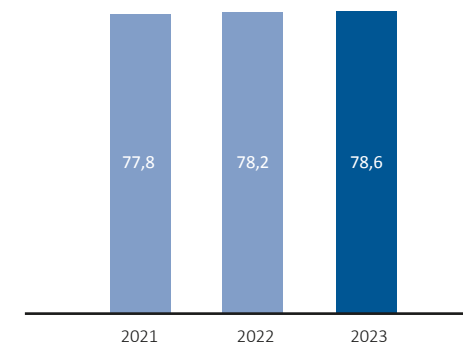
- vzpostavili smo geografsko diverzifikacijo skladišč dobaviteljev najpomembnejših ferolegur,
- nadaljujemo uvajanje nadomestnih materialov in novih dobaviteljev,
- tveganja, povezana z nedobavami jeklenega odpadka iz tujine, uravnavamo z oskrbovanjem iz lastnih virov v okviru vertikalno integrirane Skupine SIJ.

Oskrba iz lastnih virov in z bližnjih trgov pomeni tudi krajše in bolj predvidljive transportne poti. Omogoča nam fleksibilnejše prilagajanje dobav proizvodnim potrebam. Glede na poreklo blaga kupimo 65 odstotkov glavnih surovin iz lokalnega okolja, ki ga v Skupini SIJ enačimo z evropskim ekonomskim območjem (EEA). Glede na razpoložljivost in cenovno ustreznost surovin bo Skupina SIJ tudi v prihodnje usmerjena v čim krajše nabavne poti. GRI 204-1

### UPORABA RECIKLIRANIH SUROVIN GRI 301-2

Glavna surovina za proizvodnjo jekla v družbah Skupine SIJ je jekleni odpadki. Poleg nerjavnega in nelegiranega jeklenega odpadka, kupljenega na trgu, uporabljamo lastni odpadki, ki nastane pri proizvodnji in predelavi jekla. Po ustreznem ločevanju in pripravi ga vračamo v proizvodni proces. Tovrstna uporaba materiala je okolju prijazna in zmanjšuje potrebo po uporabi primarnih naravnih virov.

#### Uporaba recikliranih surovin (v odstotkih) GRI 301-2





## PRILAGAJANJE DOBAV OBSEGU PROIZVODNJE

Tveganja nepravočasne dobave, uravnavanje zalog in prilaganje tržnim trendom obvladujemo s poglobljenim razumevanjem nabavnih verig. S strateško premišljenim upravljanjem in nadgrajevanjem dolgoročnih partnerstev ter s široko mrežo dobaviteljev se pravočasno in ustrezno prilagajamo dinamiki proizvodnje v metalurških družbah – tako z globalnimi strateškimi surovinami kot z dodajnimi materiali lokalnega izvora in s tehničnimi plini.

## TVEGANJA VIŠJIH CEN IN NEDOBAV

V Skupini SIJ ocenjujemo, da tveganje nedobav ni visoko, saj smo dobave z znanih tveganih območij znižali, dobavitelje pa diverzificirali. Ob spremenljivih razmerah na trgu surovin je za uspešnost metalurške dejavnosti ključno nenehno usklajevanje nabave in prodaje. Obvladujemo ga s poslovnim modelom doplačil za ferolegure, ki se prenašajo v prodajne cene (t. i. pass-through). Časovni zamik prenosa v prodajne cene uravnavamo s pravočasnimi zakupi.

## PRESOJA DOBAVITELJEV GRI 2-6 GRI 308 GRI 414

Za vse dobavitelje velja Etični kodeks dobaviteljev Skupine SIJ, ki določa ničelno toleranco do zakonsko nedopustnega ravnanja ter kršitev vzpostavljenih vrednot in etičnih standardov. V letu 2023 smo skladno z načeli ResponsibleSteel poglobili sodelovanje in komunikacijo z dobavitelji ter jim podrobneje predstavili našo politiko in prenovljen etični kodeks. Vse dobavitelje strateških surovin skrbno pregledujemo tudi s pomočjo indeksa zaznavanja korupcije, indeksa človekovih pravic in pravne države ter trajnostnega indeksa

glede na sedež dobavitelja ter glede na poreklo blaga. Glede na kriterije se poda skupna ocena dobavitelja, ki predstavlja nizko oz. visoko ESG tveganje. V primeru visokega ESG tveganja se opravi presoja trajnostnega delovanja dobavitelja. 71 odstotkov naših dobaviteljev se je s podpisom kodeksa zavezalo k spoštovanju načel standarda ResponsibleSteel.

GRI 414-2

Interni presojevalci Skupine SIJ, usposobljeni za področja zagotavljanja kakovosti, proizvodnje in nabave, izvajajo presoje po vnaprej dogovorjenem programu. V letu 2023 smo izvedli 9 presoj dobaviteljev, na podlagi izpolnjenih vprašalnikov za dobavitelje pa še dva pregleda ocene.

V vseh proizvodnih družbah Skupine SIJ dobavitelje presojamo po enotnem postopku ocenjevanja. Od vseh ocenjenih dobaviteljev surovin in strateških materialov se je v letu 2023 v najboljši razred A uvrstilo kar 51 odstotkov naših partnerjev, v razred C pa le 1,1 odstotka dobaviteljev. Z dobavitelji, ki se uvrstijo v razred D (v letu 2023 je bilo takšnih 0,18 odstotka), prekinemo sodelovanje. Dodatne kazalce za presojo dobaviteljev uvajamo v skladu s cilji Trajnostne strategije, standardi GRI in načeli združenja ResponsibleSteel. Tako med drugim pri dobaviteljih preverjamo sistema ravnanja z okoljem ter varnosti in zdravja pri delu. Od vseh ocenjenih dobaviteljev zahtevam ustreza 41 odstotkov presojanih dobaviteljev. GRI 308-2

Pri ključnih dobaviteljih upoštevamo tudi trajnostne zaveze, ki jih vključujejo v svoja poročila, izvajamo pa tudi lastne dodatne presoje. 43 odstotkov dobaviteljev ključnih materialov se izreka, da imajo lastno trajnostno politiko.

GRI 308-1 GRI 414-1

Novo dobavitelje, ki še niso vključeni v redno ocenjevanje, presojamo po kriterijih, ki med drugim vključujejo pregled certifikatov sistemov vodenja. Med 7 novimi dobavitelji strateških surovin in materialov je 71 odstotkov podpisnikov Etičnega kodeksa dobaviteljev Skupine SIJ.

GRI 2-6 GRI 414-1

## SUBSTITUTI IN CERTIFICIRANI DOBAVITELJI OBČUTLJIVIH MATERIALOV

V proizvodnjo, vzdrževanje in splošno potrošnjo odgovorno vpeljujemo kakovostne, stroškovno učinkovite in okolju prijazne substitute. V metalurških družbah smo v letu 2023 testirali ali začeli testirati 398 novosti na vseh področjih.

Pri nabavi okoljsko in družbeno občutljivih materialov, ki jih ni mogoče nadomestiti s substituti, delujemo po načelih posebne skrbnosti v oskrbovalni verigi, kot jo določa Uredba EU 2017/821 o uvozu naravnih mineralnih virov s konfliktnih območij. Tovrstne surovine, kot je npr. pri hitroreznih jeklih nepogrešljivi ferovolfram, kupujemo le od ponudnikov z ustreznim certifikatom in poročilom RMI\_CMRT. V letu 2023 smo sodelovali z s štirimi certificiranimi dobavitelji volframa in ferovolframa. GRI 308-2 GRI 414-2



## Oskrba z energenti GRI 302

Zaradi velikih nihanj cen energentov v zadnjih letih posebno pozornost namenjamo zanesljivim in ekonomsko čim bolj ugodnim nabavam električne energije, zemeljskega plina in tehničnih plinov. Strategija količinskega in cenovnega ščitenja nabave energentov s terminskimi zakupi je v obdobju ekstremnih nihanj veleprodajnih cen lahko bolj tvegana. Zato skrbimo tudi za uravnoteženost med terminskim zaklepanjem na prodajni in nabavni strani – z upoštevanjem cen in likvidnosti energetskega trga.

Napovedane spremembe obračunskih tarif omrežnine in cen izravnalne energije nas usmerjajo v okrepitev čim točnejših napovedi porabe in izravnave znotraj sistema družb Skupine SIJ. Zeleni prehod, ki ga bodo spremljale tudi zakonodajne in druge regulativne spremembe, dodatno spodbuja projekte Skupine SIJ za zmanjševanje porabe fosilnih goriv, emisij in ogljičnega odtisa.

Načrtujemo naložbe v hranilnik električne energije (v kombinaciji z novimi viri električne energije iz sonca), v vodikarano za proizvodnjo zelenega vodika ter v programska orodja, ki nam bodo omogočila učinkovito reguliranje (so)delovanja porabnikov v proizvodnji in naštetih novih naprav. Nadaljujemo tudi projekt Utekočinjeni naftni plin (UNP), začet

v letu 2022, ki omogoča delni prehod na uporabo utekočinjenega naftnega plina (poleg doslej prevladujočega zemeljskega plina).

### PORABA ENERGIJE GRI 302-1

Skupina SIJ je še vedno med največjimi porabniki zemeljskega plina in električne energije v Sloveniji. Največje porabnice energentov so jeklarski družbi SIJ Acroni in SIJ Metal Ravne ter predelovalni družbi SIJ Ravne Systems in SIJ SUZ.

V letu 2023 so te družbe skupno porabile približno 414 tisoč megavatnih ur električne energije ter skoraj 631 tisoč megavatnih ur zemeljskega plina, kar je 15 odstotkov manj kot v predhodnem letu 2022. Manjša poraba je posledica izpada proizvodnje zaradi okvare motorja valjavskega ogrođja v družbi SIJ Acroni med julijem in oktobrom 2023 ter zaradi motenj ob poplavih na lokacijah družb na Koroškem v prvi polovici avgusta 2023. Strošek energentov je leta 2023 znašal 14,9 odstotka vseh poslovnih odhodkov, kar je 1,6 odstotne točke več kot leta 2022.

#### Poraba energije (v megavatnih urah)

	2021	2022	2023
Poraba zemeljskega plina	845.604	743.812	630.661
Poraba električne energije iz neobnovljivih virov	477.345	421.027	339.341
<b>Skupaj neobnovljiva goriva</b>	<b>1.322.949</b>	<b>1.164.839</b>	<b>970.002</b>
<b>Porabljena električna energija iz obnovljivih virov</b>	<b>62.821</b>	<b>55.410</b>	<b>74.242*</b>
Električna energija, toplota in para			
Poraba električne energije	540.166	476.437	413.583**
Poraba toplote (zunanja)	10.047	9.837	8.992
Poraba tehnološke pare	3.224	2.755	3.629
Prodaja odvečne toplote***	8.314	7.054	6.923
<b>Skupaj neto poraba energije</b>	<b>1.390.727</b>	<b>1.225.787</b>	<b>1.049.942</b>

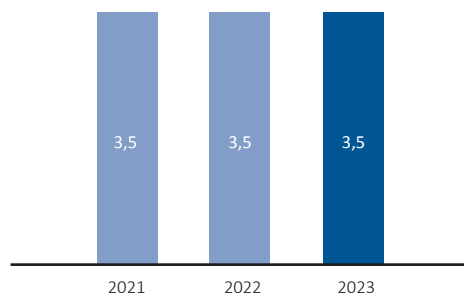
\* Agencija RS za energijo bo delež sestave primarnih virov za proizvodnjo elektrike podala konec marca za preteklo leto, zato smo za izračun upoštevali podatke za leto 2022 (dostopno [na povezavi](#) 10. 1. 2024). Poleg tega smo upoštevali delež električne energije, pridobljen iz sončne elektrarne nazivne moči 166 kW na lokaciji družbe SIJ Acroni.

\*\* Družbe Skupine SIJ so za leto 2023 dodatno kupile Potrdila o izvoru za električno energijo iz jedrskih elektrarn, ki se uvrščajo med brezemisijske vire, v količini 118.275 MWh. Skupaj z deležem jedrske energije, kot izhaja iz sestave proizvodnih virov v RS v letu 2022, znaša skupen delež brezemisijskih virov električne energije 54,8% vse porabljene električne energije v Skupini SIJ.

\*\*\* Prodajamo le toploto, elektrike, hlajenja in pare pa ne.

## ENERGIJSKA INTENZIVNOST GRI 302-3

**Energijska intenzivnost** (v megavatnih urah na tono gotovih proizvodov) GRI 302-3



Specifično porabo energije zmanjšujemo s posodabljanjem proizvodnih naprav in drugimi ukrepi za učinkovito rabo energije. Načrtovana uvedba centraliziranega informacijskega sistema za energetskega menedžment nam bo omogočala nadzor in upravljanje nabave in porabe ter vse bolj pomembnih izravnav vseh energentov.

## ALTERNATIVNI VIRI ZA SKUPINO SIJ IN LOKALNE SKUPNOSTI

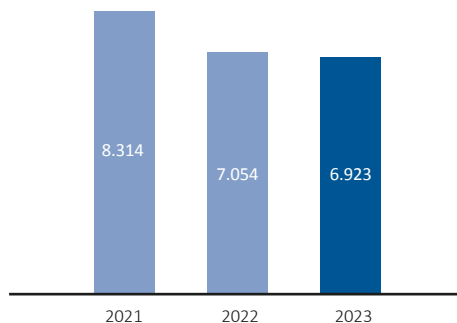
Zanesljivost oskrbe z energijo povečujemo v skladu z načeli družbeno odgovornega in trajnostno naravnega razvoja. Študije projektov, povezanih z zelenim prehodom, smo v letu 2023 pripravili za sončno elektrarno, vodikarno ter hranilnik električne energije, zaključili pa smo tudi pripravo projektne dokumentacije za izrabo odvečne toplote. Na Je-

senicah smo izvedli pilotni projekt izgradnje manjše sončne elektrarne z nazivno močjo 166 kW.

V okviru projekta ETEKINA<sup>2</sup>, usmerjenega v uvajanje inovativne tehnologije toplotnega izmenjevalnika v energetske intenzivni industriji, smo v letu 2023 proizvedli 420,4 megavatnih ur toplotne energije za daljinsko ogrevanje, hkrati pa smo v proces ogrevanja valjancev vrnili 847 megavatnih ur toplote, kar je omogočilo znižanje porabe zemeljskega plina za 4 odstotke. Z vključitvijo dodatnega vira odvečne toplote se je še povečal tudi delež izkoriščanja odvečne toplote iz dimnih plinov, namenjen ogrevanju mesta Ravne na Koroškem.

## Količina predane odvečne toplote (v megavatnih urah)

GRI 302-1



Na Jesenicah, kjer deluje družba SIJ Acroni, smo v letu 2023 s sproizvodnjo toplote in električne energije proizvedli 2.382 megavatnih ur električne energije in 3.433 megavatnih ur toplotne energije. S sproizvodnjo, ki prispeva k zniževanju emisij, smo delno samooskrbni pri ogrevanju in dobavah električne energije.

Družba SIJ Acroni v okviru mednarodnega projekta CREATORS<sup>3</sup> postavlja temelje za ustanovitev energetske skupnosti obnovljivih virov energije (REC Renewable Energy Community), ki povezuje energetske intenzivne industrije z lokalno skupnostjo. Tovrstne skupnosti so že vključene tudi v lokalni energetski koncept občine Jesenice, v kateri deluje družba SIJ Acroni.

Za demonstracijsko mesto SIJ Acroni preverjamo različne možnosti izrabe obnovljivih virov energije (OVE) ter izboljšanje energetske učinkovitosti z uravnavanjem porabe in potencialne proizvodnje električne energije iz OVE. Študije izvedljivosti posameznih zelenih tehnologij vključujejo postavitev sončnih elektrarn na različne lokacije znotraj družbe SIJ Acroni, male hidroelektrarne in izrabo odvečne toplote. Delovanje simulacijsko-emulacijskega modela odvečne toplote ter napovedovanje porabe električne energije je že v fazi validacije.

<sup>2</sup> Sredstva za projekt ETEKINA je SIJ Metal Ravne skupaj z Institutom Jožef Stefan in partnerji iz tujine pridobil leta 2017 na razpisu Evropske unije za raziskave in inovacije Horizon 2020.

<sup>3</sup> Projekt je prejel sredstva iz programa Evropske komisije Horizon 2020 raziskave in inovacije, pogodba št. 957815.



## ZMANJŠEVANJE PORABE ENERGIJE GRI 302-4

Na poti v trajnostno prihodnost vztrajno iščemo alternativne možnosti za neobnovljive vire energije. Ena izmed možnosti, ki se je izkazala kot zelo uspešna, je uvedba gorilnikov s kisikovo tehnologijo (angl. Oxy-Fuel). Tovrstna tehnologija pomembno prispeva k zmanjševanju porabe zemeljskega plina ter s tem k zniževanju ogljičnega odtisa in trajnostnemu delovanju.

V letu 2023 smo kisikove gorilnike uvedli na dveh pečeh (Wellman) v družbi SIJ Acroni. Naložba namenjena toplotni obdelavi, žarjenju in kaljenju jekel prinaša povprečno letno znižanje porabe zemeljskega plina za 720.488 Sm<sup>3</sup> oziroma 39,6 odstotkov. V enakem razmerju je tudi znižanje emisij CO<sub>2</sub>.

Družba SIJ Acroni v okviru mednarodnega projekta CREATORS postavlja temelje za ustanovitev energetske skupnosti obnovljivih virov energije (REC Renewable Energy Community), ki povezuje energetske intenzivne industrije z lokalno skupnostjo. Tovrstne skupnosti so že vključene tudi v lokalni energetski koncept občine Jesenice, v kateri deluje družba SIJ Acroni.

Za demonstracijsko mesto SIJ Acroni preverjamo različne možnosti izrabe obnovljivih virov energije (OVE) ter izboljšanje energetske učinkovitosti z uravnavanjem porabe in potencialne proizvodnje električne energije iz OVE. Študije izvedljivosti posameznih zelenih tehnologij vključujejo postavitev sončnih elektrarn na različne lokacije znotraj družbe SIJ Acroni, male hidroelektrarne in izrabo odvečne toplote. Delovanje simulacijsko-emulacijskega modela odvečne toplote ter napovedovanje porabe električne energije je že v fazi validacije.



## Gospodarjenje z vodo in odplakami

GRI 303

V Skupini SIJ z vodo gospodarimo v skladu z zakonodajo in okoljevarstvenimi dovoljenji. Proizvodni družbi SIJ Acroni in SIJ Metal Ravne delujeta na območju, kjer je verjetnost za pomanjkanje vode ocenjena kot nizka.<sup>4</sup> Naše gospodarjenje z vodo za sedaj na okolje ne vpliva občutno, zato za zmanjšanje teh vplivov ne izvajamo specifičnih ukrepov.

Na ravni Skupine SIJ se zavezujemo k racionalni rabi vseh naravnih virov. V industrijskih procesih intenzivno zmanjšujemo porabo pitne vode. Nadomeščamo jo s tehnološko vodo, za zmanjšanje porabe te vode pa vzpostavljamo zaprte hladilne krogotoke. Morebitne vplive na kakovost vode redno spremljamo z ustreznimi monitoringi, ki so skladni z zahtevami zakonodaje oz. okoljevarstvenih dovoljenj.

<sup>4</sup> Vir: World Resources Institute. Water Risk Atlas. Dostopno [na povezavi](#) (14. 12. 2023).

## ODNOS DO VODE KOT SKUPNEGA VIRA GRI 303-1

Proizvodni družbi Skupine SIJ odgovorno zajemata hladilne in tehnološke vode iz zajetij, s pitno vodo pa ju oskrbujeta dobavitelja. S skrbnim upravljanjem, racionalno rabo in tehnološkimi izboljšavami načrtno zmanjšujemo količine vode, ki jo zajemamo, porabimo in odvajamo.

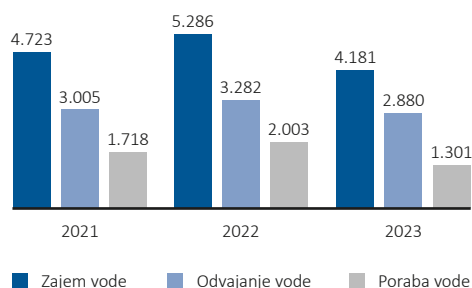
V družbi SIJ Acroni je bila poraba tako pitne kot hladilne vode v letu 2023 nižja predvsem zaradi trimesečne zaustavitve proizvodnje. V tem času smo pregledali cevovode hladilne vode, sanirali puščanja in tudi tako vplivali na znižanje porabe.

V družbi SIJ Metal Ravne se je marca 2022 v valjarni profilov pokvaril vodni ventil, zamenjati pa ga je bilo mogoče šele med julijskimi remontmi. V vmesnem obdobju se je poraba vode povečala. Zaradi teh dogodkov primerjava porabe vode v letih 2022 in 2023 ni povsem realna. GRI 303-3



## ZAJEM GRI 303-3, ODVAJANJE GRI 303-4 IN PORABA GRI 303-5 VODE

Količina vode (v megalitrih)



## ZAJEMI IN DOBAVE TEHNOLOŠKE IN PITNE VODE

Na Jesenicah se družba SIJ Acroni oskrbuje z vodo za potrebe proizvodnje iz zajetij na reki Savi in potoku Javornik ter iz zajetja Trebež. Hladilno vodo dovajamo po cevovodu do energetske postaje, tam vodo filtriramo in razdelimo med uporabnike. Pitno vodo družbi dobavlja javno komunalno podjetje.

Na Ravnah na Koroškem družbi SIJ Metal Ravne hladilno in pitno vodo zagotavlja partnerski dobavitelj. Hladilna voda priteka iz opuščene rudnika Mežica do zajetja na Prevaljah, od tod pa do filtrirne postaje na gospodarskem območju nekdanje Železarne Ravne. Po očiščenju grobih delcev vodo dovajamo do hladilnih naprav. Kjer so pri posameznih napravah potrebni večji tlaki, so na odjemnih mestih vgraje-

ne pospeševalne črpalke. Porabo vode merimo kontinuirano. Vsak morebitni odklon od predvidene porabe preverimo in po potrebi izvedemo ukrepe za normalizacijo stanja. Vir pitne vode so vodnjaki, s katerimi upravlja dobavitelj. Vodnjaki ustrezajo vsem zahtevam iz standarda HACCP in so povezani v krožni sistem napajanja. Merilna mesta so na dovodih v proizvodne hale.

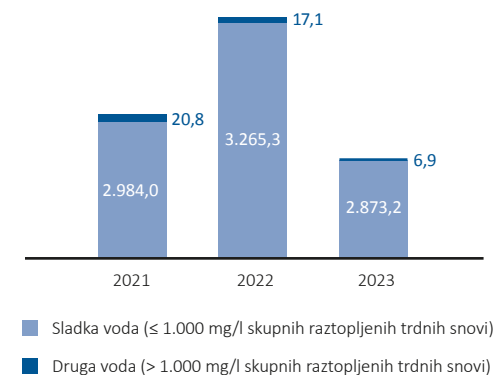
## UPRAVLJANJE ZAJEMOV IN IZPUSTOV

Z internimi projekti smo usmerjeni k stalnim izboljšavam in zmanjševanju porabe vode v tehnoloških procesih. Uvajamo trajnostne rešitve in z njimi seznanimo tudi lokalno skupnost. Morebitne vplive porabe vode usklajujemo z dobavitelji. Na zajetju Trebež, ki je zaradi čistejše vode prioriteten vir družbe SIJ Acroni, je urejeno stalno merjenje vodostaja. Ob nizkem nivoju vode iz tega zajetja ne uporabljamo.

Na Jesenicah uporabljeno in očiščeno vodo nadzorovano izpuščamo v reko Savo, na Ravnah na Koroškem pa v reko Mežo. Glede izpustov imamo na obeh lokacijah vzpostavljeno ustrezno komunikacijo z lokalno skupnostjo in ribiškimi društvi.

## Odvajanje vode: razčlenitev izpusta (v megalitrih)

GRI 303-4



Kakovost odpadne vode določajo okoljevarstvena dovoljenja, v katerih so upoštevane tudi zahteve veljavne slovenske in evropske zakonodaje. Nadzor nad kakovostjo odvečne vode izvajajo pooblašene institucije z rednimi monitoringi in v skladu z zahtevami okoljevarstvenih dovoljenj. GRI 303-2

Podatki o vplivih, povezanih z vodo, so dostopni na spletnem mestu Ministrstva za okolje in prostor Republike Slovenije.<sup>5</sup>

<sup>5</sup> Vir: Ministrstvo za okolje, podnebje in energijo. Dostopno [na povezavi](#) (18. 3. 2024).

### Količina nevarnih snovi izpuščenih v vode – SIJ Metal Ravne (v kilogramih na leto)

Parameter	2021	2022	2023
Cink	103,14	98,68	99,20
Kobalt	0,01	0,00	0,00
Celotni krom	42,19	84,30	108,10
Nikelj	39,25	72,01	70,80
Svinec	26,45	73,10	26,20
Fluorid	0,08	0,46	0,09
Celotni ogljikovodiki (mineralna olja)	301,79	375,37	349,50
Adsorbiljivi organski halogeni (AOX)	2,54	7,26	6,90
Fenoli	0,87	0,54	0,58
Arzen	0,17	0,16	0,06
Baker	0,57	0,30	0,16
Kadmij	0,13	0,17	0,11
Živo srebro	0,00	0,00	0,00
PAH	0,11	0,12	0,10
Fluoranten	0,04	0,04	0,03
Benzo(a)piren	0,02	0,02	0,02
Vsota Benzo(b)fluoranten in Benzo(k)fluorantena	0,04	0,02	0,02
Vsota Indeno(1,2,3-cd)pirena in Benzo(ghi)perilena	0,04	0,02	0,02

Podatkov za leto 2023 še ni preveril zunanji preveritelj.

### Količina nevarnih snovi izpuščenih v vode – SIJ Acroni (v kilogramih na leto)

Parameter	2021	2022	2023
Baker	18,09	11,28	9,35
Cink	57,26	58,16	44,50
Celotni krom	28,93	15,96	33,36
Nikelj	20,15	9,61	18,51
Fluorid	1.377,30	921,00	1.112,12
Celotni ogljikovodiki (mineralna olja)	251,69	77,50	220,35
AOX	10,69	15,78	14,41
Fluoranten	0,00	0,01	0,00
Benzo(a)piren	0,00	0,00	0,00
PAH	0,00	0,00	0,00
LKCH	0,00	0,00	0,00
Tetraklormetan	0,00	0,00	0,00
Triklorometan	0,00	0,00	0,00
1,2 – dikloreten	0,00	0,00	0,00
Tetrakloroeten	0,00	0,00	0,00
Diklorometan	0,00	0,00	0,00
Trikloroeten	0,00	0,00	0,00

Podatkov za leto 2023 še ni preveril zunanji preveritelj.



## Ohranjanje biotske raznovrstnosti

GRI 304

Ključne družbe Skupine SIJ delujejo v Sloveniji, ki velja za eno od biotsko najbolj raznovrstnih držav na svetu. Posebna varstvena območja za ohranjanje biotske pestrosti Natura 2000 obsegajo dobrih 37 odstotkov ozemlja Slovenije.<sup>6</sup>

Največji proizvodni družbi Skupine SIJ delujeta v bližini tovrstnih varstvenih območij. Družba SIJ Acroni deluje blizu območja Natura 2000 – Julijci, zaščitenega od leta 2004, in območja Natura 2000 – Karavanke, zaščitenega leta 2012. Družba SIJ Metal Ravne deluje v bližini območja Natura 2000 – Votla peč, zaščitenega leta 2012.<sup>7</sup>

V letu 2022 smo z zunanjim izvajalcem sklenili dogovor za analiziranje vplivov obeh družb na biotsko raznovrstnost okolja, v katerih delujeta. Neodvisna zunanja analiza je pokazala, da največji proizvodni družbi ne vplivata bistveno na biotsko raznovrstnost okolja. Pobude za manjše izboljšave, kot so zatiranje invazivnih tujih rastlinskih vrst, zmanjševanje vpliva na vodne organizme in zmanjševanje svetlobnega onesnaženja, smo oblikovali v akcijske načrte. Nekatere smo že uresničili, drugi so temelj dolgoročnih in stalnejših aktivnosti za ohranjanje biotske raznovrstnosti.

<sup>6</sup> Vir: Natura 2000. Dostopno [na povezavi](#) (22. 1. 2024).

<sup>7</sup> Vir: Naravovarstveni atlas – Natura 2000. Dostopno [na povezavi](#) (22. 1. 2024).

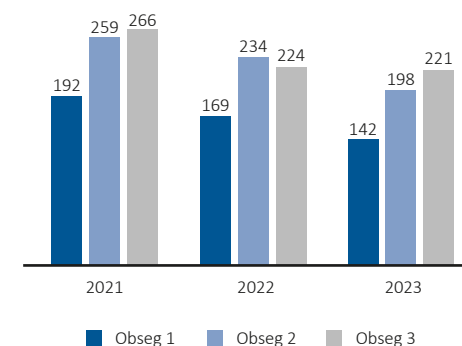


## Emisije toplogrednih plinov

GRI 305

Po podatkih Svetovnega jeklarskega združenja (World Steel Association) so jeklarne v letu 2022 v povprečju emitirale 1,84 tone ogljikovega dioksida na tono odlitega jekla. Izpusti iz proizvodnje nerjavnih kvalitet jekel so v povprečju dosegali 2,88 tone ogljikovega dioksida na tono odlitega jekla. Dve jeklarni v Skupini SIJ imata neprimerljivo večji del izpustov toplogrednih plinov kot druge družbe v Skupini SIJ. O emisijah ogljikovega dioksida zato poročamo za jeklarski družbi. Podatke za obseg 1 preveri tudi preveritelj monitoringa emisij CO<sub>2</sub>, ki je določen v dovoljenju za izpuščanje emisij CO<sub>2</sub> za jeklarski družbi.

Emisije izpustov: obseg 1 **GRI 305-1**, obseg 2 **GRI 305-2** in obseg 3 **GRI 305-3** (v tisočih tonah CO<sub>2</sub>)



### Neposredne emisije toplogrednih plinov (obseg 1, GHG)

Emisije CO<sub>2</sub> iz procesa so izračunane na podlagi masne bilance ogljika, zgorovalne in toplotne emisije po faktorjih RS poročane United Nations Framework Convention on Climate Change (UNFCCC).

### Posredne emisije toplogrednih plinov (obseg 2, GHG)

Pri izračunu obsega 2 uporabljamo faktorje Svetovnega jeklarskega združenja (WSA).

### Druge posredne emisije toplogrednih plinov (obseg 3, GHG)

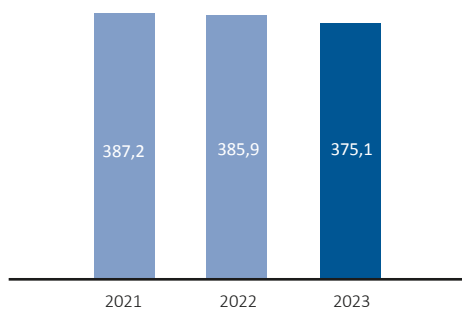
Pri izračunu obsega 3 uporabljamo faktorje Svetovnega jeklarskega združenja (WSA).



## INTENZIVNOST EMISIJ TOPLOGREDNIH PLINOV (GHG) GRI 305-4

Učinke nenehnih izboljšav presojamo glede na spreminjanje intenzitete neposrednih emisij ogljikovega dioksida (obseg 1) na tono proizvedenega odlitega jekla (slabi, ingoti – prva faza jekla po tekoči fazi).

**Intenzivnost emisij toplogrednih plinov** (v kilogramih CO<sub>2</sub> na tono odlitega jekla) GRI 305-4



## ZMANJŠANJE EMISIJ TOPLOGREDNIH PLINOV (GHG) GRI 305-5

Podrobnejši načrt znižanja specifičnih emisij CO<sub>2</sub> iz naše proizvodnje, sprejet v letu 2023, predvideva, da bomo z uvajanjem novih tehnologij in naložb ocenjenih na 70 milijonov evrov te emisije do leta 2030 glede na leto 2020 znižali za 51 odstotkov.

Glede na referenčno leto 2019 smo v letu 2023 raven dejanskih direktnih emisij CO<sub>2</sub> že znižali za 48.000 ton. Naložba v zamenjavo gorilcev za ogrevanje in sušenje ponovc s kisik-plinskimi gorilci je vplivala na zmanjšanje izpustov za 1.925,55 ton. Zamenjava gorilcev na pečeh za toplotno obdelavo nerjavnih jekel je zmanjšala porabo zemeljskega plina za 40 odstotkov, s tem pa so se tudi izpusti CO<sub>2</sub> zmanjšali za 917,00 ton. Med naložbe z vplivom na nižji ogljični odtis uvrščamo tudi zamenjavo klasičnega ogrevanja gredic z zemeljskim plinom z novim indukcijskim ogrevanjem, ki smo ga konec leta 2023 uvedli v družbi SIJ Metal Ravne. GRI 305-5

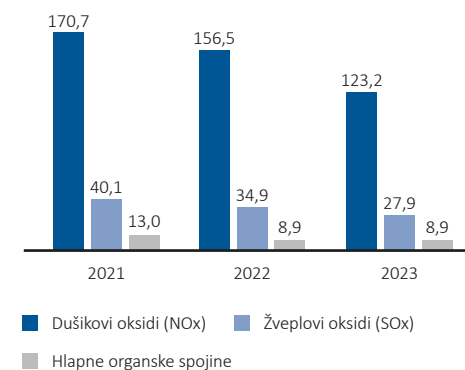
## EMISIJE OZONU ŠKODLJIVIH SNOVI (ODS) GRI 305-6

V vodilnih proizvodnih družbah Skupine SIJ ne proizvajamo ozonu škodljivih snovi niti jih ne uvažamo ali izvažamo. Ker uporabljamo klimatske naprave, ki vsebujejo te snovi, skrbimo za redne preglede njihove tesnosti. Izvajajo jih pooblaščen servisne službe in o njih poročajo državnim organom.

## EMISIJE DRUGIH ZNATNIH IZPUSTOV V OZRAČJE (NO<sub>x</sub>, SO<sub>x</sub> IN DRUGO) GRI 305-7

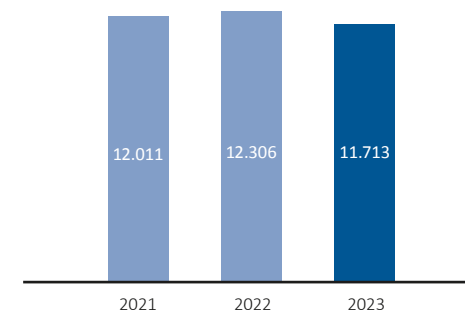
Monitoring izpustov dušikovih oksidov (NO<sub>x</sub>), žveplovih oksidov (SO<sub>x</sub>) in hlapnih organskih spojin VOC v skladu z zakonodajo izvajamo vsako tretje leto. Izpuste preračunavamo na obratovalne ure v preteklem letu.

## Emisije dušikovih oksidov (NO<sub>x</sub>) in žveplovih oksidov (SO<sub>x</sub>) ter drugi znatni izpusti snovi v ozračje (v tonah) GRI 305-7



*Podatek za 2023 še ni preveril pooblaščen izvajalec monitoringa emisij snovi v zrak. Emisije dušikovih in žveplovih oksidov zajemajo izpuste družb SIJ Acroni in SIJ Metal Ravne, izpusti hlapnih spojin se nanašajo na družbo SIJ Acroni.*

## Razpršene emisije (v kilogramih na leto)



*Podatek za 2023 še ni preveril pooblaščen izvajalec monitoringa emisij snovi v zrak.*





## Ravnanje z odpadki GRI 306

V družbah Skupine SIJ pri proizvodnji jekla uporabljamo kupljeni jekleni odpadki in porabljamo lastni jekleni povratek. Odpadke v procesu jeklarstva obravnavamo kot stranske proizvode in jih predelujemo v nove proizvode. Količino industrijskih odpadkov zmanjšujemo, podatke o njihovem nastanku in ravnanju z njimi pa vodimo v centralni bazi. Dolgoročno si prizadevamo za nično stopnjo odlaganja odpadkov na deponije.

### JEKLENI ODPADEK KOT KLJUČNA SUROVINA

GRI 306-1 GRI 306-2

Ker je jeklo edinstven trajni material, ki ga lahko brez izgube lastnosti vsakič znova ponovno uporabimo, ga v procesu pretaljevanja v celoti recikliramo. Z ustreznim upravljanjem jeklarskih surovin (predvsem kupljenega jeklenega odpadka in lastnega povratka) dosegamo najmanjše ekološke vplive in največje ekonomske učinke.





### Uporaba lastnega povratka

- Vračanje vseh povratkov (ostankov pri procesih izdelave jekla), sortiranih po kemijskih lastnostih in kakovosti, v proizvodnjo.
- Izkoriščanje vrednosti legirnih elementov.
- Zmanjševanje deleža čistih kupljenih surovin.

## JEKLENI ODPADEK



### Magnetna separacija

- Dodatno čiščenje jeklenega odpadka za njegovo večjo uporabnost in večji izplen.
- Separiranje kupljenega jeklenega odpadka v primeru ekološke in ekonomske upravičenosti.



### Ustrezno skladiščenje jeklenega odpadka

- Zmanjšanje možnosti zamenjav.
- Preprečevanje neupravičene porabe neustreznih kvalitet.



### Sortiranje nemagnetnega ostanka separacije

- Učinkovito izločanje nemagnetnih kovin iz ostankov.
- Koristna uporaba v lastnih procesih ali odprodaja.
- Kljub povečanemu deležu nenevarnega odpadka, ki se izloča pri magnetni separaciji zaradi čiščenja oz. predhodnega izločanja, je pozitiven ekološki in ekonomski učinek magnetne separacije bistveno višji od dodatnega stroška ravnanja s tem odpadkom.

## PREDELAVA IN UPORABA STRANSKIH PROIZVODOV GRI 306-1 GRI 306-2

Med materiali, ki nastajajo pri proizvodnji jekla, imata po količinah največji delež črna žindra in bela žindra, ki nastaja pri proizvodnji nerjavnih jekel. Nekdaj sta veljali za običajni industrijski odpadek, zdaj pa ju v Skupini SIJ predelujemo v uporabne in certificirane proizvode. Naš cilj je vso žindro predelati in koristno uporabiti v lastnih procesih jeklarstva ali pa jo odprodati za uporabo v drugih panogah. Možnosti koristne uporabe v drugih industrijah nenehno raziskujemo.

### Uporaba stranskih proizvodov

<b>ČRNA ŽINDRA</b>	<b>Uporaba po predelavi:</b> – bitumenske zmesi, – površinske prevleke cest, – agregati za gradnjo cest.	
<b>BELA ŽINDRA</b>	Gradbeni material Ekominert S1 (vpisan v register mineralnih surovin)	
<b>KOVINSKI OSTANEK</b>	Ponovna koristna uporaba v pretaljevanju	

## KORISTNA UPORABA INDUSTRIJSKIH ODPADKOV

GRI 306-1 GRI 306-2

S sodobnimi tehnologijami proizvodnje jekla se nastajanje industrijskih odpadkov še ne moremo v celoti izogniti, zato pa si v Skupini SIJ pri vseh vrstah odpadkov (inertnih, nevarnih in nevarnih) prizadevamo za zmanjševanje njihovih količin ter njihovo ponovno uporabo. Na deponije smo v letu 2023 odložili približno dva odstotka vseh odpadkov. Naš dolgoročni cilj sta nična stopnja odlaganja odpadkov na deponije in ekonomska vzdržnost ravnanja z odpadki.

Od leta 2021 imamo vzpostavljeno centralno bazo industrijskih odpadkov s podatki o nastanku in ravnanju s tovrstnimi odpadki za vse proizvodne lokacije v Sloveniji. Možnosti za porabo materialov iz odpadkov v lastnih procesih ali za interese zunanjih prevzemnikov smo za nekatere industrijske odpadke že preučili, za druge pa to preverjanje še poteka. Pri določanju prioritet upoštevamo okoljsko in ekonomsko smotrnost ter zahtevnost in razpoložljivost tehnologije za predelavo, mešanje in bogatenje materialov.

## NOVE REŠITVE ZA PREDELAVO IN UPORABO INDUSTRIJSKIH ODPADKOV

Pri iskanju rešitev, povezanih z industrijskimi odpadki, se osredotočamo na ključne materiale, kot so kovine v filtrskem prahu in nevtralizacijskem mulju ter obrabljeni ognjevzdržni materiali, ki lahko deloma nadomestijo druge potrebne surovine. Uporaba koristnih materialov iz industrijskih odpadkov je del našega zapiranja snovnih tokov v proizvodnji.

V letu 2023 smo intenzivno proučevali filtrski prah, ki nastaja pri taljenju jeklenega odpadka. Količina tega odpadka je velika in stroškovno relevantna. Z inovativnimi postopki nameravamo iz prahu pridobiti dragocene kovine, kot so železo, nikelj, krom in cink, in jih ponovno uporabiti v procesih taljenja ali prodati na trgu. Projekt, ki bo zajemal ekonomske učinke, stroške naložbe ter vse potrebne dolgoročne smernice, bomo oblikovali po zaključku laboratorijskih in manjših industrijskih testov.

Razvijamo postopke za ponovno uporabo koristnih kovin in drugih snovi iz nevtralizacijskih muljev, ki nastajajo pri procesih luženja nerjavnih jekel in so potrebne v procesih taljenja. Pri teh procesih želimo ponovno uporabiti tudi čim večji delež kovin, ki bi jih s procesi redukcije pridobili iz škaj. Posebno pozornost posvečamo tudi procesiranju in uporabi obrabljenih ognjevzdržnih materialov, da bi z njimi delno nadomestili nekatere surovine, ki jih sedaj kupujemo na trgu.

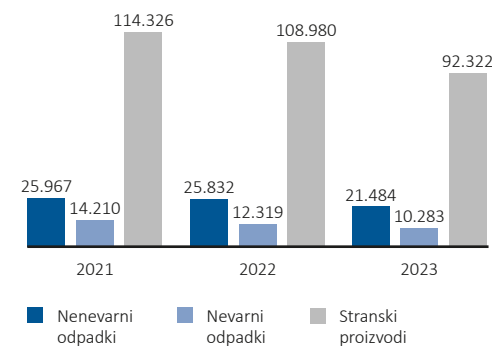
Pomemben del naših prizadevanj je razvoj inovativnih procesov sortiranja, sejanja, drobljenja in separacije za obdelavo drugih industrijskih odpadkov, ki nastajajo v procesih jeklarstva. Ustrezna priprava povečuje uporabnost posameznih materialov in učinkovitost njihove ponovne uporabe.



## PROIZVEDENI ODPADKI IN ODPADKI, PREUSMERJENI IZ ODSTRANJEVANJA (PONOVA UPORABA)

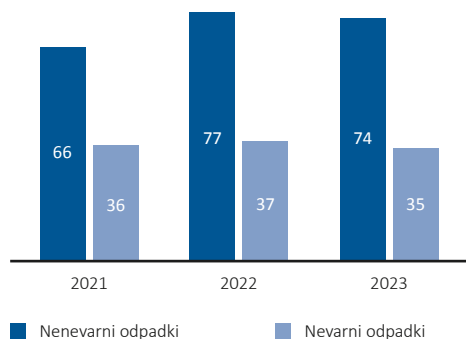
Proizvedeni odpadki in stranski proizvodi (v tonah)

GRI 306-3



### Odpadki (v kilogramih na tono gotovih proizvodov)

GRI 306-3

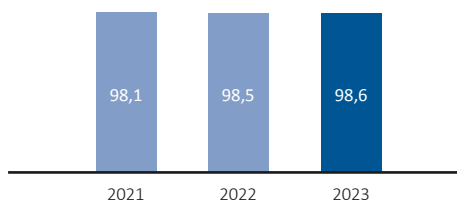


V letu 2023 je v proizvodnih družbah Skupine SIJ na tono gotovih proizvodov nastalo približno 74 kg nenevarnih odpadkov in 35 kg nevarnih odpadkov, pri čemer je bilo le 6 kg odpadkov namenjenih odlaganju. Vse odpadke za odlaganje prevzemajo pooblaščen družbe za ravnanje z odpadki. Stroški ravnanja z odpadki na tono proizvedenih gotovih proizvodov se na ravni celotne Skupine SIJ znižujejo. V primerjavi z letom 2021 so manjši za 36 odstotkov, v primerjavi z letom 2022 pa za 28 odstotkov. V letu 2023 je bilo predelano ali predano v predelavo 98,6 odstotka odpadkov in stranskih proizvodov. GRI 306-4 GRI 306-5

Po pregledu dokumentacije o prevzemih smo prišli do ugotovitve, da v bazi zbiranja podatkov ni bilo ustrezno opredeljeno odlaganje oziroma predelava za posebno vrsto nevarnega odpadka. Posledično se je zmanjšal delež odloženih nevarnih odpadkov in povečal delež predelave. Podatke smo popravili za vsa leta poročanja. GRI 2-4

### Delež odpadkov in stranskih proizvodov, preusmerjenih iz odlaganja v postopke predelave (v odstotkih)

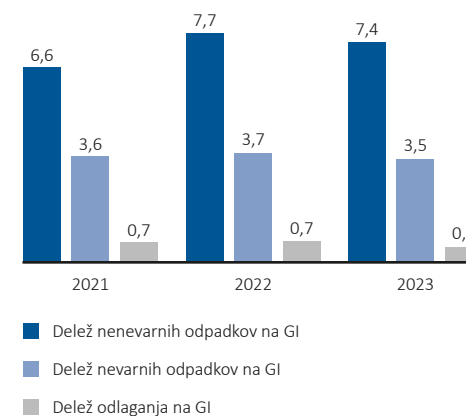
GRI 306-4



### Delež odpadkov na gotove proizvode (GI) (v odstotkih)

GRI 306-3

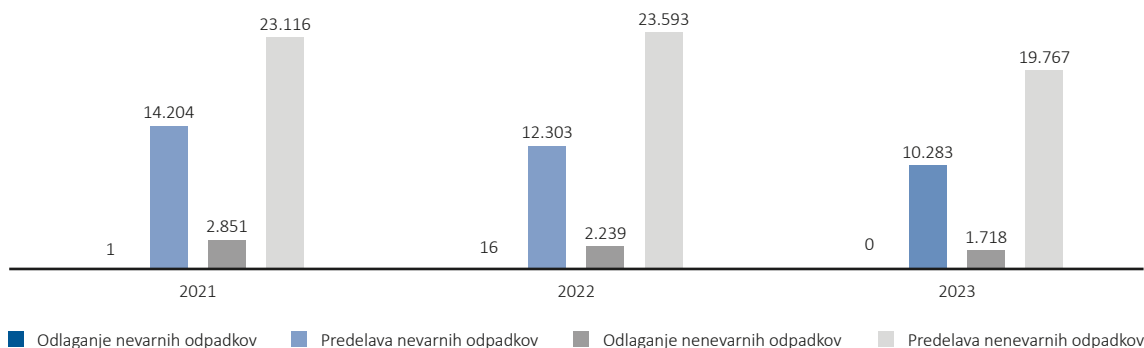
GRI 306-5



### Odpadki in stranski proizvodi preusmerjeni iz odlaganja v postopke predelave (v tonah)

GRI 306-4

GRI 306-5







## Skrb za zaposlene in družbeni vplivi GRI 2-7

### VREDNOTE IN UGLED ZAŽELENEGA DELODAJALCA

Vzpostavljanje, ohranjanje in krepitev ugleda zaželenega delodajalca uvrščamo med tri najpomembnejše strateške cilje Skupine SIJ. Kot najpomembnejši vir ugleda razumemo zadovoljstvo zaposlenih in njihovo motiviranost za delovno uspešnost. Smo učeča se organizacija, usmerjena v prenos znanj in relevantnih informacij.

### KULTURA SODELOVANJA IN ENAKIH MOŽNOSTI

Zaposlenim zagotavljamo enake možnosti ne glede na spol, raso, vero, spolno usmerjenost, narodno pripadnost in druge okoliščine. Ker Skupina SIJ deluje v raznovrstnih kulturnih okoljih, še bolj premišljeno ustvarjamo kulturo medsebojnega zaupanja, spoštovanja, sodelovanja in timskega dela. Prizadevamo si za prijazno, spodbudno in dinamično delovno okolje s priložnostmi za razvoj zaposlenih. Te vrednote so bile naše vodilo tudi v negotovih geopolitičnih razmerah leta 2023.



## STEBER REGIJSKEGA ZAPOSLOVANJA

Po številu zaposlenih smo med ključnimi zaposlovalci v Sloveniji. V koroški in gorenjski regiji, kjer delujeta največji jeklarski družbi Skupine SIJ, smo največji zaposlovalec. Tudi v letu 2023, ko smo se soočali z izrednimi dogodki, smo intenzivno zaposlovali. Pridružil se nam je 327 novih zaposlenih, kar je dobra desetina vseh zaposlenih v Skupini SIJ. Vse postopke zaposlovanja izvajamo transparentno in nediskriminatorno. **GRI 2-7**

## SPREMLJANJE ZADOVOLJSTVA ZAPOSLENIH

V Skupini SIJ vsako tretje leto merimo organizacijsko klimo, zadovoljstvo in zavzetost zaposlenih. Meritve interne klime, ki smo jih v letu 2023 izvedli v sedmih ključnih družbah, kažejo izboljšave ocen v enajstih od dvanajstih kategorij, vključenih v primerjalno raziskavo SiOK – Slovenska organizacijska klima. Zaposleni v Skupini SIJ najvišje ocenjujejo odnos do kakovosti, inovativnost in iniciativnost ter motivacijo in zavzetost. 23 odstotkov zaposlenih je zavzetih, kar je 5 odstotkov več kot ob meritvah leta 2020. V letu 2023 smo prvič merili tudi nove kategorije, kot so možnost usklajevanja zasebnega in poklicnega življenja ter zadovoljstvo z življenjem kot celoto. Obe novi kategoriji so zaposleni v povprečju ocenili kot ustrezno. Ukrepi za izboljšanje nižje ocenjenih področij, kot so priporočila zaposlitve v Skupini SIJ in nagrajevanje, so že vključeni v triletni načrt upravljanja kadrov.

## AKTIVNA DELOVNA MESTA IN ŠPORT ZAPOSLENIH

Skupina SIJ je bila med prvimi štirinajstimi družbami, ki so leta 2022 prejele evropski certifikat aktivnega delovnega mesta WAC (Workplace Active Certificate). Telesno dejavnost za zdrav način življenja že sedem let spodbuja tudi Športno društvo SIJ, čigar člani so zaposleni, pogodbeni sodelavci, upokojeni sodelavci in njihovi družinski člani. Konec leta 2023 je klub imel 174 aktivnih članov, ki so se med letom udeleževali maratonov in večjih tekaških prireditev, kolesarskih festivalov in preizkušenj ter pohodniških dogodkov, sodelovali pa so tudi v letni dobrodelni akciji.

## SPOŠTOVANJE DRUŽINSKEGA ŽIVLJENJA ZAPOSLENIH

Vseh sedem ključnih družb Skupine SIJ je maja 2023 že pridobilo osnovni certifikat Družini prijazno podjetje. Načrt za še boljše usklajevanje zasebnega in poklicnega življenja v Skupini SIJ, ki smo ga zasnovali ob koncu leta 2022, predvideva postopno uvedbo 14 ukrepov in aktivnosti ter pridobitev polnega certifikata Družini prijazno podjetje v vseh ključnih družbah do leta 2026. Pri izbiri ukrepov je sodelovalo 50 zaposlenih iz sedmih družb Skupine SIJ.

## 14 ukrepov za usklajevanje zasebnega in poklicnega življenja



## Zaposleni v številkah

### Kazalniki zaposlenosti v Skupini SIJ in v sedmih ključnih družbah 31. decembra

GRI 2-7

GRI 2-8

GRI 2-30

GRI 201-3

	Enota	2021	2022	2023	Načrt 2024
<b>Podatki za Skupino SIJ</b>					
Zaposleni	število	3.840	3.755	3.673	ni podatka
Povprečna starost	v letih	41,6	41,7	43,2	ni podatka
Ženske	delež	16,8	16,5	17,6	ni podatka
<b>Podatki za sedem ključnih družb*</b>					
Zaposleni	število	3.352	3.264	3.162	3.260
Agencijski delavci	število	0	0	0	0
Zaposleni za nedoločen čas	število	3.095	3.041	3.000	3.109
Zaposleni za nedoločen čas	delež	92,3	93,2	94,9	95,4
Zaposleni za določen čas	število	257	223	162	151
Zaposleni za določen čas	delež	7,7	6,8	5,1	4,6
Zaposleni moški	število	2.788	2.727	2.601	2.694
Zaposleni moški	delež	83,2	83,6	82,3	82,6
Zaposlene ženske	število	564	537	561	566
Zaposlene ženske	delež	16,8	16,5	17,7	17,4
Zaposleni s skrajšanim delovnim časom	število	62	77	69	70
Zaposleni s skrajšanim delovnim časom	delež	7,9	2,4	2,2	2,15
Od tega ženske s skrajšanim delovnim časom	število	26	32	34	34
Od tega ženske s skrajšanim delovnim časom	delež	0,8	1,0	1,1	1,0
Zaposleni s polnim delovnim časom	število	3.290	3.187	3.093	3.190
Zaposleni s polnim delovnim časom	delež	98,2	97,6	97,8	97,9

tabela se nadaljuje →

nadaljevanje tabele

	Enota	2021	2022	2023	Načrt 2024
Zaposleni, stari do 30 let	število	524	533	527	591
Zaposleni, stari do 30 let	delež	15,6	16,3	16,7	18,1
Zaposleni, stari od 30 do 50 let	število	1.578	1.496	1.517	1.544
Zaposleni, stari od 30 od 50 let	delež	47,1	45,8	48,0	47,4
Zaposleni, stari nad 50 let	število	1.250	1.235	1.118	1.125
Zaposleni, stari nad 50 let	delež	37,3	37,8	35,4	34,5
Povprečna starost zaposlenih	leta	43,1	43,1	43,5	42,6
Zaposleni po kolektivni pogodbi	število	3.044	2.911	2.768	2.862
Zaposleni po kolektivni pogodbi	delež	90,8	89,3	87,5	87,8
Zaposleni zunaj sistema kolektivnih pogodb	število	308	350	394	398
Zaposleni zunaj sistema kolektivnih pogodb	delež	9,2	10,7	12,7	12,2
Zaposleni, vključeni v dodatno pokojninsko zavarovanje	delež	72,0	74,9	82,4	82,5
Vplačila delodajalca v dodatno pokojninsko zavarovanje	000 EUR	1.815	2.056	2.327	2.400

V podatkih za leto 2021 so zajeti tudi podatki o zaposlenih v družbi SIJ Elektrode Jesenice. Sedem ključnih družb je navedenih na strani 24.

## SPECIFIKE METALURŠKE DEJAVNOSTI

Razmerje med spoloma se med družbami razlikuje, izrazita prevlada moških pa je zaradi narave dela v primarno metalurški dejavnosti značilna in pričakovana. Med zaposlenimi v ključnih družbah je 17,7 odstotka žensk. Glede na dejavnost družb v Skupini SIJ se njihov delež tudi po načrtovanem povečanju števila zaposlenih v letu 2024 ne bo bistveno spremenil.

Skoraj polovica zaposlenih se uvršča v starostno skupino med 30 in 50 let, povprečna starost zaposlenih pa je 43,5 leta. Več kot tretjina zaposlenih je starejših od 50 let. Zaradi pričakovanih upokojitev v tej starostni skupini se intenzivno soočamo z izzivi zaposlovanja mladih, ki vstopajo na trg delovne sile, ter z zaposlovanjem tujih delavcev. Glede na demografska gibanja in stanje na trgu delovne sile v Sloveniji bomo v prihodnosti zaposlovali še več tujih delavcev s celotnega sveta. V Skupini SIJ ima 246 oz. 7,8 odstotka zaposlenih stalno bivališče zunaj Slovenije. **GRI 2-7**

## SKRB ZA VARNE IN STALNE ZAPOSLOTITVE

V sedmih ključnih družbah ima skoraj 95 odstotkov zaposlenih sklenjeno pogodbo o zaposlitvi za nedoločen čas. Le 2,2 odstotka zaposlenih opravlja delo s skrajšanim delovnim časom. Razlog za krajši delovnik je v večini primerov invalidnost. Zaposlitve za določen čas sklepamo v primeru usposabljanj oz. uvajanj v delo, ob začasno povečanem obsegu dela ter zaradi nadomeščanj med bolniškimi in starševskimi odsotnostmi. Kadrovsko politiko, ki zaposlenim omogoča varno in stabilno zaposlitev, nameravamo ohraniti tudi v prihodnje.

## ENAKE UGODNOSTI ZA VSE

V sedmih ključnih družbah pri ugodnostih za delavce ni razlik med zaposlenimi za nedoločen čas in polni delovni čas ter zaposlenimi za določen čas in s skrajšanim delovnim časom. Prav tako ni razlik med plačami glede na spol zaposlenih. **GRI 401-2**

## DODATNA ZAVAROVANJA

Z mislijo na varno prihodnost delavcev Skupina SIJ financira kolektivno dodatno pokojninsko zavarovanje, v katero je bilo v letu 2023 vključenih že več kot 80 odstotkov zaposlenih iz sedmih ključnih družb. Večje število vključenih je obseg vplačil za dodatno pokojninsko zavarovanje povečalo za dobrih 11 odstotkov. V povprečju je bilo mesečnim vplačilom dodatnega zavarovanja namenjenih 2,89 odstotka bruto plače na vključenega zaposlenega. **GRI 201-3**

Od leta 2022 zaposlenim v sedmih ključnih družbah in njihovim družinskim članom Skupina SIJ omogoča tudi vključitev v kolektivno dodatno zdravstveno zavarovanje. Vanj je bilo ob koncu leta 2023 vključenih že skoraj 34 odstotkov zaposlenih. Premijo za družinske člane plačujejo zaposleni sami, a pod enako ugodnimi pogoji. Zaposlenim premije plačujejo družbe Skupine SIJ v celoti. Znesek plačil je leta 2023 znašal 88 tisoč evrov, kar je 30 odstotkov več kot leto prej.

### REDNI PREJEMKI IN FINANČNE MOTIVACIJE

GRI 2-20

V Skupini SIJ zaposlene vključujemo v instrumente finančne motivacije po načelu enakopravnosti in enakosti.

V letu 2023 so se lahko zaposleni zanesli na redna mesečna izplačila plač, ki so določene sorazmerno z zahtevami delovnega mesta in z razmerami na trgu dela. 21 odstotkom zaposlenih v ključnih družbah se je osnovna plača v letu 2023 povečala zaradi premestitve na zahtevnejše delovno mesto ali priznavanja višje usposobljenosti na obstoječem delovnem mestu. Vrednost izplačanih mesečnih nagrad, ki jih zaposlenim omogoča sistem variabilnega nagrajevanja, je v letu 2023 znašala več kot 3,1 milijona.

V dogovoru s sindikati je bil v 2023 dosežen pomemben dogovor o zvišanju osnovnih plač zaposlenih v štirih proizvodnih družbah, kar je v teh družbah v letu 2023 zvišalo maso plač za 4.743.670 evrov., Zaposlenim v sedmih ključnih družbah smo izplačali tudi regre v bruto znesku 1.800 evrov.

### OCENJEVANJE DELOVNE USPEŠNOSTI IN RAZVOJ POKLICNE KARIERE

GRI 404-3

Sistem ocenjevanja in kariernega razvoja nadgrajujemo tako, da bodo vanj lahko najkasneje leta 2025 vključeni vsi zaposleni ne glede na starost, spol in druge lastnosti. Pomen celostnega sistema povezujemo s strateško opredelitvijo, da so ustrezno usposobljeni in motivirani zaposleni temelj uspešnosti Skupine SIJ.

### SOCIALNI DIALOG IN KOLEKTIVNE POGODBE

GRI 2-30

V sedmih ključnih družbah Skupine SIJ delujejo trije reprezentativni sindikati, v vsaj enega izmed njih je vključenih več kot 25 odstotkov zaposlenih. Med predstavniki socialnih partnerjev in vodstvom družb redno poteka socialni dialog. V Skupini SIJ izpolnjujemo vse dogovore, dosežene s kolektivnimi pogodbami dejavnosti in podjetniškimi kolektivnimi pogodbami.

V skladu s podjetniškimi kolektivnimi pogodbami je bilo v letu 2023 zaposlenih skoraj 90 odstotkov delavcev v ključnih družbah Skupine SIJ. Izjema so zaposleni v družbah SIJ d.d. in SIJ Storitve, za katere trenutno ne velja nobena kolektivna pogodba. V preostalih družbah so v veljavi kolektivna pogodba za dejavnost kovinskih materialov in livarn, Kolektivna pogodba za kovinsko industrijo in Kolektivna pogodba za lesarstvo.

Poslovodstvo in vodstveni kadri imajo sklenjene individualne pogodbe o zaposlitvi, pri katerih prav tako upoštevamo pravice, določene v panožnih kolektivnih pogodbah.



### ODNOSI MED DELAVCI IN VODSTVOM

Skupina SIJ svoje zaposlene o pomembnih spremembah v poslovanju obvešča proaktivno in praviloma vsaj dva tedna pred uveljavitvijo sprememb. Komuniciranje sprememb izvajamo v skladu z zakonom in določili v kolektivnih pogodbah ter v sodelovanju s sindikati. GRI 402-1



## Nove zaposlitve in ohranjanje delovnih mest

GRI 2-7 GRI 401

Med tremi najpomembnejšimi cilji Skupine SIJ do leta 2025 je postati zaželen delodajalec z zavzetimi zaposlenimi. Zato so v načrte za rast poslovanja vključeni ukrepi, kot so povečevanje privlačnosti delovnih mest za vrhunske strokovnjake, skrb za pester nabor notranjih kadrov in štipendiranje.

Pri izbiri zaposlenih vsem kandidatom zagotavljamo enake možnosti ne glede na spol, starost ali druge okoliščine. Kandidate pridobivamo po različnih kanalih in s pomočjo zunanjih partnerjev. Učinkovitost iskanja ustreznih kadrov povečujemo z lastno bazo kandidatov za zaposlitev, ustrezno selekcijo kadrov pa s psihološkimi testiranjmi in poglobljenimi intervjuji.

Zaradi specifik metalurške dejavnosti smo tudi v letu 2023 zaposlili več moških kot žensk in največ delavcev, starih med 30 in 50 let. Fluktuacija zaposlenih v sedmih ključnih družbah je bila 13,9-odstotna. GRI 401-1

### Nove zaposlitve, fluktuacija in starševski dopust v sedmih ključnih družbah 31. decembra

GRI 401-1 GRI 401-2 GRI 401-3 GRI 405-1

	Enota	2021	2022	2023
Nove zaposlitve v starosti do 30 let	število	206	180	172
Odhodi v starosti do 30 let	število	119	112	126
Nove zaposlitve v starosti od 30 do 50 let	število	209	174	177
Odhodi v starosti od 30 do 50 let	število	186	150	161
Nove zaposlitve v starosti nad 50 let	število	27	54	45
Odhodi v starosti nad 50 let	število	145	116	171
Skupaj nove zaposlitve	število	442	408	394
Skupaj odhodi	število	450	378	458
Nove zaposlitve – moški	število	383	333	304
Nove zaposlitve – ženske	število	59	75	90
Odhodi – moški	število	377	320	378
Odhodi – ženske	število	73	58	80
Stopnja fluktuacije	delež	15,1	11,6	13,9
Stopnja fluktuacije – moški	delež	10,3	7,5	10,6
Stopnja fluktuacije – ženske	delež	4,8	2,4	3,3
Stopnja fluktuacije v starosti do 30 let	delež	2,8	2,7	3,2
Stopnja fluktuacije v starosti od 30 do 50 let	delež	6,0	5,2	5,2
Stopnja fluktuacije v starosti nad 50 let	delež	5,8	4,1	5,5
Moški, ki so se vrnili po starševskem dopustu	število	71	66	85
Ženske, ki so se vrnile po starševskem dopustu	število	18	13	15
Zaposleni, ki so se vrnili po starševskem dopustu	število	89	79	100





Izkoriščanje materinskega, očetovskega in starševskega dopusta, ki zaposlenim v Sloveniji pripada po Zakonu o starševskem varstvu in družinskih prejemkih, ne vpliva na fluktuacijo. Stopnja ohranitve delovnega mesta po starševskem dopustu je 100-odstotna. Vseh 100 zaposlenih, ki so izkoriščali pravico do starševskega dopusta, se je vrnilo na delo v Skupino SIJ. **GRI 401-3**

### VARNOST ZAPOSLOTITVE OB SPREMENJENI DELOVNI ZMOŽNOSTI **GRI 405-1**

Spoštovanje pravic zaposlenih in zagotavljanje enakih možnosti povezujemo tudi z ustvarjanjem delovnih mest za invalide in posameznike s posebnimi potrebami. Ob spremenjenih ali zmanjšanih delovnih zmožnostih poskrbimo za ustrežno prezaposlitev.

Invalidom omogočamo dolgoročno zaposlitev v družbah SIJ SUZ in SIJ ZIP CENTER, ki sta v celoti integrirani v korporativno upravljanje Skupine SIJ. V letu 2023 je imelo status delovnega invalida 9,4 odstotka zaposlenih v Skupini SIJ.

### Število zaposlenih s statusom invalidnosti in njihov delež v sedmih ključnih družbah 31. decembra

	2021	2022	2023
Število zaposlenih s statusom invalida	219	305	297
Delež (%) glede na število vseh zaposlenih	9,5	9,3	9,4

### Število invalidov in njihov delež v družbi SIJ SUZ

	2021	2022	2023
Število zaposlenih s statusom invalida	70	68	71
Delež (%) glede na število vseh zaposlenih	55,6	51,9	55,9

### Število invalidov in njihov delež v družbi SIJ SUZ

	2021	2022	2023
Število invalidov in njihov delež v družbi SIJ ZIP CENTER	70	68	71
Delež (%) glede na število vseh zaposlenih	55,6	51,9	55,9

### REHABILITACIJA IN SOCIALNA VKLJUČENOST

Družba SIJ ZIP CENTER kot koncesionar Ministrstva za delo, družino, socialne zadeve in enake možnosti Republike Slovenije že od leta 2006 izvaja storitve zaposlitvene in poklicne rehabilitacije. V zaposlitveno rehabilitacijo je bilo v letu 2023 vključenih povprečno 27 uporabnikov na mesec, na poklicno rehabilitacijo je Zavod za pokojninsko in invalidsko zavarovanje Slovenije napotil 9 zavarovancev.

V Centru za rehabilitacijo invalidov Koroške, ki je organizacijska enota družbe SIJ ZIP CENTER, od leta 2011 izvajamo tudi program socialne vključenosti, namenjen osebam z odločbo o nezaposljivosti. V letu 2023 je bilo v programu vključenih 18 uporabnikov.



## Usposabljanje in izobraževanje GRI 404

Funkcionalno usposabljanje zaposlenih za potrebe delovnih procesov in posameznih delovnih mest je ena od strateških aktivnosti v vseh sedmih ključnih družbah Skupine SIJ. Uspešnost lastnih usposabljanj spremljamo z merjenjem zadovoljstva, preizkusi znanja, napredovanji zaposlenih na višje stopnje oz. s fleksibilnostjo na delovnem mestu in z ocenjevanjem inštruktorjev.

Posebno pozornost namenjamo izobraževalnim vsebinam za reševanje konfliktov, delo z ljudmi ter učinkovito in spoštljivo komunikacijo. Načrtno povečujemo kompetence vodij. Zaposlene spodbujamo tudi k izobraževanju ob delu in ga na podlagi internih razpisov sofinanciramo. V letu 2023 se je v srednješolskih in univerzitetnih programih ob delu izobraževalo 35 zaposlenih Skupine SIJ.

### IZOBRAŽEVANJA V SKUPINI SIJ

V letu 2023 smo v različna izobraževanja vključili 2.745 zaposlenih (več kot 85 odstotkov) in skoraj 90 odstotkov vseh vodij. Poleg zakonsko zahtevanih in strokovno tehničnih vsebin so bile glavne teme izobraževanj komuniciranje, trajnostno poslovanje in družbena odgovornost, motiviranje, standardi ISO in standard ResponsibleSteel, pomen kakovosti in računalniška znanja.

V letu 2023 smo za izobraževanje in usposabljanje sodelavcev v povprečju namenili 176,8 evra na zaposlenega.

GRI 404-1 GRI 404-2

### Vključenost zaposlenih v izobraževanja v sedmih ključnih družbah GRI 404-1

	2021	2022	2023
Povprečno število ur izobraževanja na zaposlenega	12,3	9,0	11,0
Delež prihodkov, namenjen izobraževanju (v odstotkih)	0,04	0,03	0,07
Povprečni strošek izobraževanja na zaposlenega (v EUR)	210,3	140,4	176,8

### Vključeni v usposabljanje po spolu in kategoriji delovnega mesta v letu 2023 za sedem ključnih družb

GRI 404-1 GRI 404-2

	Število zaposlenih, vključenih v izobraževanja	Delež
Moški, vključeni v usposabljanja	2.251	86,5
Ženske, vključene v usposabljanja	495	88,2
Poslovodstvo (uprava, poslovodstvo družb)	11	88,9
Drugi vodstveni kadri	255	89,0
Režija	621	84,7
Delavci v proizvodnji in storitvah	1.859	87,3



## VSEŽIVLJENJSKO IZOBRAŽEVANJE IN MENTORIRANJE

Vseživljenjsko učenje je del načrtov vseh sedmih ključnih družb Skupine SIJ. Interna usposabljanja med drugim izvajamo z mentoriranjem novih sodelavcev ob zaposlitvi oz. ob razporeditvi na drugo delovno mesto. Za vsakega na novo zaposlenega pripravimo načrt uvajanja v delo. Ob uspešno zaključenem mentoriranju je mentor upravičen do 10-odstotnega dodatka na osnovno bruto plačo. Mentoriranje je del programov za večjo zaposljivost delavcev in njihovo doseganje kariernih ciljev. **GRI 404-2**

## ŠTIPENDIRANJE IN KREPITEV UGLEDA MED POTENCIALNIMI KADRI

V letu 2023 smo štipendirali 93 dijakov in študentov. 26 jih je v tem letu šolanje tudi končalo in se zaposlilo v družbah Skupine SIJ. Štipendiranim študentom in dijakom omogočamo pridobivanje izkušenj in opravljanje strokovne prakse. Študente in mlade raziskovalce podpiramo s strokovnimi temami in znanji. Strokovnjaki Skupine SIJ kot predavatelji soustvarjajo študijske programe na dodiplomski in magistrski stopnji.

Poleg kadrovskih štipendij v sodelovanju z Olimpijskim komitejem Slovenije - Združenjem športnih zvez podeljujemo športne štipendije mladim športnikom, ki so družinski člani zaposlenih v Skupini SIJ. Za otroke osnovnih in srednjih šol organiziramo tudi ogledе proizvodnje ali predstavitve naših poklicev.







## Varnost in zdravje pri delu GRI 403

Varnost in zdravje pri delu je v Skupini SIJ posebej pomembna vrednota. V letu 2023, ko smo na novo zaposlili kar 327 sodelavcev, smo posebno pozornost posvetili njihovem stalnemu usposabljanju za varno in zdravo delo. V okviru digitalizacije smo med drugim uvedli videonavodila za varno in zdravo delo v več jezikih, med katerimi lahko uporabnik poljubno izbira in tudi tako poskrbi za ustrezno razumevanje.

### CERTIFICIRAN SISTEM ZAGOTAVLJANJA VARNOSTI IN ZDRAVJA

Certificiran sistem varnosti in zdravja pri delu (v nadaljevanju VZD), ki vključuje vse zaposlene v družbah SIJ Acroni in SIJ Metal Ravne, je v letu 2023 dopolnilo certificiranje obvladujoče družbe SIJ d.d. Ta na korporativni ravni izvaja nadzor sistemov VZD. Certificiranje sistemov VZD načrtujemo tudi v drugih proizvodnih družbah v Skupini SIJ.

V sistemih VZD odvisnih družb sodelujejo delavski zaupniki za področje VZD, ki jih izvolijo zaposleni. Zaupniki zastopajo njihove interese in podajajo svoje predloge za izboljšave ter prenašajo povratne informacije vodstva do zaposlenih. V letu 2023 smo v družbah SIJ Acroni, SIJ Metal Ravne in SIJ Ravne Systems izvolili in usposobili nove delavske zaupnike.

Z delavskimi zaupniki se srečujemo na rednih sestankih ter jih vključujemo v obravnavo nezgod pri delu. V družbi SIJ d.d. z delavci sodelujemo prek mehanizma posvetovanja z delavci. GRI 403-1

### UPRAVLJANJE NEVARNOSTI, TVEGANJ IN INCIDENTOV

Pri upravljanju sistemov VZD ravnamo v skladu z zakonodajo in standardom ISO 45001. Izjavo o varnosti z oceno tveganja, ki je pripravljena za vsako družbo, redno ažuriramo. S pomočjo lastnih ustrezno izobraženih varnostnih inženirjev in kompetentnih zunanjih izvajalcev ocenjujemo tveganja pri vseh proizvodnih operacijah. Na podlagi analize tveganj in izrednih dogodkov sprejemamo ustrezne ukrepe za njihovo zmanjšanje in za odpravo vzrokov. Nova tveganja prepoznavamo z rednimi obhodi varnostnih inženirjev in širšega vodstva Skupine SIJ (GEMBA walk) ter z analizami vseh incidentov in delovnih nezgod. Te izvajamo v korporativnem sistemu nadzora nad izrednimi dogodki ter v okviru preventivnega protokola Minuta za varnost ob vsakokratnem začetku dela v proizvodnji, pri katerem zaposleni in vodje izmenjajo opažanja o morebitnih novih tveganjih. V komisiji za raziskavo izrednih dogodkov sodelujejo tudi delavski zaupniki za VZD. GRI 403-2

### MEDICINA DELA

Za zdravstveni del ocene tveganj, ki je osnova za načrtovanje predhodnih, preventivnih, usmerjenih in obdobjnih zdravstvenih pregledov, je pristojen pooblaščen izvajalec medicine dela. Preglede načrtujemo v skladu z Zakonom o varnosti in zdravju pri delu in v skladu s tveganji, ki so jim zaposleni v Skupini SIJ izpostavljeni na delovnem mestu.

Z analiziranjem zdravstvenega stanja zaposlenih izvajalec medicine dela skrbi za ohranjanje oz. preprečevanje poslabšanja njihovega zdravja. Pooblaščen izvajalec sodeluje tudi pri obvladovanju tveganj zaradi nevarnih kemikalij ter na drugih področjih, povezanih z zdravjem delavcev.

Informacije o izbranem izvajalcu medicine dela zaposleni prejmejo na rednih usposabljanjih za varno delo, njegovi kontakti pa so vidno nameščeni na ustreznih mestih v proizvodnih in delovnih prostorih. **GRI 403-3**

### VZD SODELOVANJE, POSVETOVANJA IN KOMUNIKACIJE NA PODROČJU VZD

Za sistematično zbiranje pobud, opazanj in predlogov, povezanih z VZD in požarno varnostjo, v vseh proizvodnih družbah skrbijo izvoljeni delavski zaupniki za VZD, ki pobude predajajo interni službi VZD, povratne informacije iz te službe pa posredujejo nazaj pobudnikom. Ažurne informacije o VZD so vsem zaposlenim na voljo na spletnem portalu Moj SIJ in na oglasnih deskah, prejemajo jih z digitalnimi obvestili, na zahtevo pa imajo vpogled v zelene dokumente o VZD. Informacije delavcem zagotavljajo tudi predstavniki sindikata, ki se mesečno sestajajo z vodstvom družbe.

**GRI 403-4**

### Pravice delavskega zaupnika za VZD:

- od delodajalca zahteva sprejetje ustreznih ukrepov za VZD;
- pripravi predloge za odpravo in zmanjšanje tveganj za VZD;
- kadar meni, da delodajalec ni zagotovil ustreznih varnostnih ukrepov, zahteva nadzor pristojne inšpekcije;
- ima pravico prisostvovati inšpekcijskemu nadzoru, ko ta opravlja nadzor VZD, in ob tem izraziti svoja opazanja;
- redno je seznanjen z ugotovitvami, predlogi ali ukrepi nadzornih organov, povezanih z VZD;
- sodeluje pri pregledu tematik VZD na rednih srečanjih z najvišjim vodstvom.

### Možnosti sodelovanja zaposlenih pri razvoju, izvajanju in vrednotenju sistema VZD:

- preventivni varnostni protokol *Minuta za varnost*;
- sindikalno delovanje in pobude delavskemu zaupniku za VZD;
- aplikacija *Imam idejo* za podajanje različnih predlogov – tudi s področja VZD;
- sodelovanje na sestankih za pregled tematik VZD (usposabljanja, delovna oprema, predlogi za izboljšave idr.).





## USPOSABLJANJA ZA VARNOST IN ZDRAVJE PRI DELU GRI 403-5

V družbah Skupine SIJ izvajamo redna teoretična in praktična usposabljanja s področij VZD in varnosti pred požarom. Usposabljanju ob začetku dela sledijo periodična usposabljanja. Njihovo pogostost načrtujemo v skladu z oceno tveganja. Zaposleni na delovnih mestih s prisotnimi večjimi tveganji imajo usposabljanje najmanj vsaki dve leti. Vsebine usposabljanj obnavljamo glede na zaznane nove oblike in vrste nevarnosti. Za delovna mesta s tveganji, ki jih osnovno usposabljanje ne vključuje, izvajamo dodatna funkcionalna usposabljanja (npr. za varno delo z viličarjem, z mostnim dvigalom ali s tal vodenim dvigalom, na višini in z motorno žago). Vsak zaposleni, ki prihaja v stik z nevarnimi kemikalijami, pred začetkom dela opravi tudi usposabljanje za roko- vanje s temi snovmi.

Sprotna usposabljanja so tudi del preventivnega protokola Minuta za varnost, za katerega skrbijo vodje in delovodje, ki se z različnimi vsebinami VZD dvakrat na leto seznanjajo na dodatnih rednih usposabljanjih. V letu 2023 so se med dru- gim usposabljali za obvladovanje področja nevarnih kemi- kalij in vključevanje delavskih zaupnikov ter za vrsto drugih tematik (odgovornost vodij, delovna oprema, ergonomija, prepoznavanje psihoaktivnih substanc idr.).

Po vsakem izrednem dogodku, ki lahko vodi v nezgodo, nevarni pojav in poškodbe, delavce seznanimo z vzroki in ukrepi za preprečevanje tovrstnih dogodkov. O izrednih do- godkih in izbranih vsebinah VZD jih redno seznanjajo tudi digitalna obvestila na elektronskih zaslonih v skupnih pro- storih.

### Temeljni nabor usposabljanj za VZD:

- teoretična in praktična usposabljanja;
- usposabljanje ob nastopu dela;
- periodična usposabljanja najmanj vsake dve leti ali pogosteje (glede na oceno tveganj);
- dodatna funkcionalna usposabljanja (delo z viličarjem, delo na višini, delo z dvigali ipd.);
- usposabljanje za rokovanje s kemikalijami;
- dvakrat letno usposabljanje vodij in delovodij v pro- izvodnji;
- seznanjanje z ukrepi po delovnih nezgodah in izrednih dogodkih;
- *Minuta za varnost* – dnevni protokol pred vsako iz- menno v proizvodnji. GRI 403-5



## OSEBNA VAROVALNA OPREMA

Delavcem je v skladu z oceno tveganja delovnega mes- ta zagotovljena vsa predpisana osebna varovalna oprema (OVO). Zaradi zagotavljanja visoke kakovosti osebne varo- valne opreme, ustreznega udobja zaposlenih in zato tudi doslednejše uporabe te opreme smo v letu 2023 testirali več kot 70 različnih artiklov novega dobavitelja ter tudi tako poskrbeli za izbor osebne varovalne opreme ustrezne ka- kovosti.

## PROMOCIJA ZDRAVJA DELAVCEV GRI 403-6

V letu 2023 smo v vsaki ključni družbi sprejeli štiriletni Načrt promocije zdravja (2024–2028). V vsaki družbi deluje delov- na skupino za pripravo letnega izvedbenega načrta promo- cije zdravja (vsak načrt vključuje približno 60 aktivnosti z 10 ključnih področij) ter letnega poročila o izvedenih ukrepih in aktivnostih. Za izvajanje teh ukrepov bomo v sedmih ključ- nih družbah v letu 2024 namenili več kot 300 tisoč evrov.



Skrb za varnost in zdravje pri delu spodbujamo z dolgoletno kampanjo Znamo varno, zmoremo zdravo. Vsebine vsakoletne kampanje snuje širša skupina za področje VZD. Vanjo vključeni predstavniki družb Skupine SIJ obravnavajo kazalnike VZD, med seboj delijo dobre prakse in oblikujejo predloge za izboljšave.

### PREPREČEVANJE VPLIVOV NA VZD

Tveganja in vplive na VZD zmanjšujemo z ustreznimi tehničnimi in organizacijskimi ukrepi. Glede na ocene tveganja in na podlagi rednih meritev škodljivih vplivov, kot sta npr. hrup in osvetlitev, družbe Skupine SIJ nadzorujejo in sistematično izboljšujejo delovno okolje ter na vseh delovnih mestih aktivno obvladujejo različna tveganja za morebiten nastanek poklicnih bolezni oz. bolezni z zvezi z delom. Družbe oz. programi, pri katerih ocena tveganja vključuje nevarne kemične snovi, so v letu 2023 začele izvajati meritve nevarnih kemičnih snovi v zraku. **GRI 403-7** **GRI 403-10**

### VZD ZA VSE ZAPOSLENE

V sistem upravljanja VZD so že na podlagi zakonskih zahtev vključeni vsi zaposleni v Skupini SIJ. V certificiran sistem upravljanja VZD po standardu ISO 45001 so zajeti vsi delavci družb SIJ Acroni in SIJ Metal Ravne. Družba SIJ Ravne Systems, ki svoje aktivnosti že izvaja po standardu ISO 45001:2018, načrtuje, da bo ta standard tudi formalno uvedla v letu 2024. V poročanih družbah ne delajo osebe, ki v družbah ne bi bile zaposlene, a bi njihovo delo nadzorovala družba in bi bile zato vključene v sistem VZD. **GRI 403-8**

## POŠKODBE PRI DELU GRI 403-9

V Skupini SIJ v zadnjih treh letih ni bilo nobene smrtno nezgode, prav tako ni bilo nobene poškodbe pri prevozi na delu ali z dela, ki ga organizirajo družbe Skupine SIJ, število drugih poškodb pa se v povprečju zmanjšuje. S premišljenim preventivnim delovanjem in celovitim sistemom VZD si prizadevamo doseči cilj nič nezgod pri delu.

Posebno pozornost namenjamo novim sodelavcem. Ob začetku dela v proizvodnih družbah Skupine SIJ jim dodelimo mentorja in jih dodatno opremimo z zelo vidnimi telesi (nalepke na čeladah, trakovi za nadlaket).

Izjave o varnosti z oceno tveganja vključujejo tudi tveganja za poškodbe pri delu. V skladu z oceno vsaka družba Skupine SIJ pripravi letni načrt. Programi vključujejo usmerjene kontrolne preglede talnih površin, gasilnih sredstev, delovne in osebne varovalne opreme, izboljšave delovnega okolja in delovnih mest ter izvedbo treh kontrolnih pregledov stanja VZD na leto. Kakršne koli neskladnosti se vpisujejo v bazo presoj, odpravo neskladij pa rešujejo za to določene odgovorne osebe. Ob nezgodah izvajamo analize, v aplikacijo za nadzor izrednih dogodkov pa vpisujemo sprejete ukrepe in vnašamo dokaze o izvedenih ukrepih.

### Poškodbe pri delu v treh proizvodnih družbah

SIJ Acroni	2021	2022	2023
Število smrtnih žrtev zaradi poškodbe pri delu	0	0	0
Število težjih poškodb pri delu	1	0	0
F2 – pogostost težjih poškodb	ni podatka	0	0
G1 – resnost težjih poškodb	ni podatka	0	0
Število vseh poškodb pri delu	26	18	15
Število delovnih ur	2.470.749	2.050.167	1.857.357
F2 – pogostost vseh poškodb	10,5	8,8	8,1
G1 – resnost vseh poškodb	782	793	590
SIJ Metal Ravne	2021	2022	2023
Število smrtnih žrtev zaradi poškodbe pri delu	0	0	0
Število težjih poškodb pri delu	1	2	1
F2 – pogostost težjih poškodb	ni podatka	1,3	0,7
G1 – resnost težjih poškodb	ni podatka	243	65
Število vseh poškodb pri delu	61	60	47
Število delovnih ur	1.598.435	1.595.353	1.517.105
F2 – pogostost vseh poškodb	38,2	37,6	31
G1 – resnost vseh poškodb	1.926	2.086	1.499
SIJ Ravne Systems	2021	2022	2023
Število smrtnih žrtev zaradi poškodbe pri delu	0	0	0
Število težjih poškodb pri delu	0	0	0
F2 – pogostost težjih poškodb	ni podatka	0	0
G1 – resnost težjih poškodb	ni podatka	0	0
Število vseh poškodb pri delu	13	9	14
Število delovnih ur	818.164	790.615	723.114
F2 – pogostost vseh poškodb	15,7	11,04	19,59
G1 – resnost vseh poškodb	621	679	792,68

Informacije so pripravljene po letnih poročilih družb o VZD. Odstotki so izračunani na osnovi 1.000.000 delovnih ur. Pri izračunu ni nobenih izključitev zaposlenih.

### Vzroki poškodb pri delu v treh proizvodnih družbah (v odstotkih)

SIJ Acroni	2021	2022	2023
Premikajoča se vozila	0	6	7
Delo z žerjavi – transport in ročna manipulacija z bremen	0	6	0
Padec osebe z višine	11	0	7
Delo na delovni opremi, sredstvih za delo	19	6	33
Delo z ročnim orodjem	4	11	13
Ročna manipulacija z bremen, sredstvi za delo	15	6	13
Neuporaba, neustrezna osebna varovalna oprema	0	0	0
Delo z nevarnimi snovmi	8	6	0
Eksplozija	4	6	0
Lažje poškodbe pri delu zaradi delovnega okolja	27	28	13
Nepravilno delovanje delovne opreme	4	11	0
Organizacija dela	4	0	13
Tehnološka motnja	4	11	0
Stik z vročim predmetom, materialom, odprtim ognjem	0	6	0
Drugo, neopredeljeno	0	0	0

SIJ Metal Ravne	2021	2022	2023
Premikajoča se vozila	0	3	0
Delo z žerjavi – transport in ročna manipulacija z bremen	21	5	0
Padec osebe z višine	0	5	4
Delo na delovni opremi, sredstvih za delo	0	15	38
Padec predmeta	0	23	28
Padci oseb na tleh, prehodih, podestih, neustrezna delovna tla	20	7	7
Neuporaba, neustrezno ročno orodje (kladiva, sekači), priprave	1	12	0
Motnje v tehnološkem procesu, neustreznost, nepravilno delovanje delovne opreme	15	3	0
Delo z ročnim orodjem	0	0	6
Nesmotrn, nezanesljiv način dela delavca	28	0	2
Ročna manipulacija z bremen, sredstvi za delo	10	15	9
Neuporaba, neustrezna OVO	5	7	0
Drugo, neopredeljeno	0	5	6

SIJ Ravne Systems	2021	2022	2023
Premikajoča se vozila	0	11	7
Delo z žerjavi – transport in ročna manipulacija z bremen	8	0	0
Delo na delovni opremi, sredstvih za delo	0	22	7
Padec predmeta	0	11	0
Padci oseb na tleh, prehodih, podestih, neustrezna delovna tla	15	22	14
Neuporaba, neustrezno ročno orodje (kladiva, sekači), priprave	0	0	0
Motnje v tehnološkem procesu, neustreznost, nepravilno delovanje delovne opreme	0	0	7
Nesmotrn, nezanesljiv način dela delavca	15	0	14
Ročna manipulacija z bremen, sredstvi za delo	39	22	29
Neuporaba, neustrezna osebna varovalna oprema	15	11	7
Drugo, neopredeljeno	8	0	14

Informacije so pripravljene po letnih poročilih družb o VZD. Odstotki so izračunani na osnovi 1.000.000 delovnih ur. Pri izračunu ni nobenih izključitev zaposlenih.

## POKLICNE BOLEZNI IN ABSENTIZEM GRI 403-10

Med zaposlenimi v sedmih ključnih družbah Skupine SIJ so poklicne bolezni zelo redko prepoznane in diagnosticirane. V zadnjih sedmih letih je poklicna bolezen prizadela eno osebo. Tveganja in obolenja, ki jih navajajo poročila izvajalcev medicine dela, obvladujemo s programi promocije zdravja in vzpostavljanjem ustrežnejšega življenjskega sloga zaposlenih na delovnem mestu (vadba, prehrana ipd.).

Bolniških odsotnosti z dela je bilo v letu 2023 za dober odstotek (1,4 odstotka) manj kot leto prej. V sedmih ključnih družbah je stopnja absentizma v letu 2023 dosegla 9 odstotkov.





## Raznolikost med zaposlenimi in v organih vodenja GRI 405-1

V Skupini SIJ spoštujemo načelo enakih možnosti za vse, ne glede na spol, starost, lokacijo zaposlitve ali druge lastnosti in okoliščine. Zaradi specifik metalurške dejavnosti je v sedmih ključnih družbah Skupine SIJ delež žensk med vsemi zaposlenimi manjši od petine, zato pa je njihov delež med režijskimi kadri več kot 46-odstoten. Na vseh ravneh organizacijske strukture ključnih družb Skupine SIJ prevladujejo zaposleni, stari med 30 in 50 let.

### PLAČNA RAZMERJA IN ENAKOST PRI NAGRAJEVANJU GRI 405-2

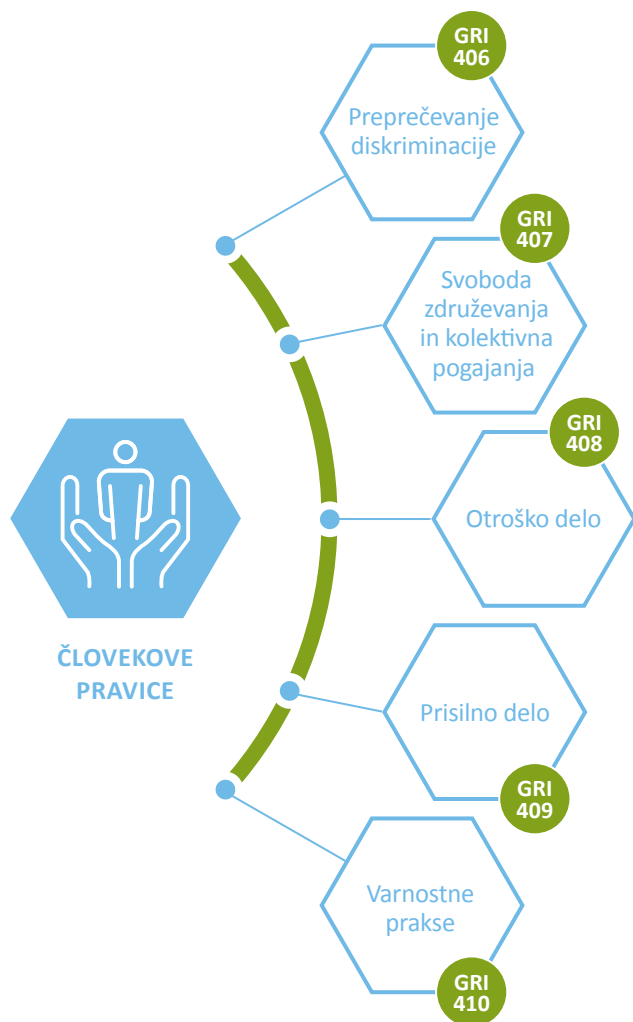
Višino plač v ključnih družbah (razen v obvladujoči družbi SIJ d.d.) urejajo kolektivne pogodbe in interni pravilniki. Plača je odvisna od zahtevnosti delovnega mesta, določene s kvalifikacijskimi matrikami usposobljenosti po metodologiji vrednotenja delovnih mest priznane mednarodne družbe, in od uspešnosti zaposlenih. Pri nagrajevanju spoštujemo enake možnosti in priložnosti ne glede na spol, starost ali lokacijo zaposlitve.

### Raznolikost zaposlenih po spolu 31. decembra GRI 405-1

	Moški	Delež	Ženske	Delež	Skupaj	Delež skupaj
Poslovodstvo (uprava, poslovodstvo družb)	9	100	0	0,0	9	100
Drugi vodstveni kadri	216	74,5	75	25,9	290	100
Režija	392	53,5	340	46,4	733	100
Delavci v proizvodnji in storitvah	1.982	93,0	148	7,0	2.130	100
SKUPAJ	2.599	82,2	563	16,6	3.162	100

### Raznolikost zaposlenih po starosti 31. decembra GRI 405-1

	Do 30 let	Delež	30–50 let	Delež	Nad 50 let	Delež	Delež skupaj
Poslovodstvo (uprava, poslovodstvo družb)	0	0	6	66,7	3	33,4	100
Drugi vodstveni kadri	7	2,4	155	53,5	128	44,1	100
Režija	100	13,6	351	47,9	282	38,5	100
Delavci v proizvodnji in storitvah	413	19,4	990	46,5	727	34,1	100
SKUPAJ	520	35,5	1.502	47,5	1.140	36,0	100



## PREPREČEVANJE DISKRIMINACIJE GRI 406

V Skupini SIJ spoštujemo človekove pravice in temeljne svobščine. Delujemo v skladu z ustavo, zakonodajo in vsemi temeljnimi dokumenti o človekovih pravicah. Povezujemo se s partnerji in drugimi deležniki, ki na področju človekovih pravic delujejo etično. Ne toleriramo diskriminacije, temelječe na spolu, nacionalnosti, političnem ali drugem prepričanju, starosti, spolni usmerjenosti, zdravstvenem stanju in drugih osebnih okoliščinah.

Prepoved diskriminacije in upoštevanje raznolikosti smo opredelili v Etičnem kodeksu Skupine SIJ in v Politiki delovanja Skupine SIJ. Spoštovanje človekovih pravic zahteva tudi Etični kodeks dobaviteljev Skupine SIJ. Prijav sumov diskriminacije doslej ni bilo.

## SVOBODA ZDRUŽEVANJA IN KOLEKTIVNA POGAJANJA GRI 407

Podpiramo svobodo združevanja in organiziramo redne sestanke s predstavniki reprezentativnih sindikatov tako v posameznih družbah kot na ravni Skupine SIJ. Družbe izpolnjujejo vse obveznosti, določene v kolektivnih pogodbah ter z dodatnimi dogovori, in podpirajo delovanje reprezentativnih sindikatov. Prijav ali pritožb glede oviranja svobode združevanja ali delovanja sindikatov doslej ni bilo.

## OTROŠKO DELO TER PRISILNO ALI OBVEZNO DELO GRI 408-1 GRI 409-1

Skupina SIJ spoštuje in upošteva človekove pravice na vseh ravneh svojega delovanja. Otroško delo, ki je v Sloveniji prepovedano z zakonodajo, izrecno prepovedujemo tudi v Etičnem kodeksu Skupine SIJ. V Skupini SIJ za delo ne najemamo otrok oz. oseb, mlajših od mejne starosti, predpisane v Republiki Sloveniji. Ravnamo v skladu z vsemi veljavnimi predpisi, ki urejajo zaposlovanje mladoletnih oseb. Enako velja za prisilno ali obvezno delo. Pri lastnem delovanju ali pri poslovanju katerega koli poslovnega partnerja, vključno z dobavitelji, ne dopuščamo otroškega dela za osebe, mlajše od 15 let, nobenih oblik sodobnega suženjstva ali drugih oblik prisilnega ali obveznega dela in trgovine z ljudmi.

## VARNOSTNE PRAKSE GRI 410

Za zagotavljanje korporativne varnosti kot ene od osnovnih funkcij učinkovitega delovanja Skupine SIJ uvajamo integralni varnostni sistem, za katerega je organizacijsko pristojen Sektor korporativne varnosti. Vodi ga direktor z izvršilnimi pooblastili, ki je neposredno odgovoren poslovodstvu.

Sektor odkriva varnostna tveganja in načrtuje, predlaga in izvaja ukrepe za njihovo preprečevanje, odpravljanje in obvladovanje. Pri svojem delu sodeluje z zunanjimi organi in organizacijami, kot so policija, tožilstvo, inšpekcijske službe, redarstvo, detektivske agencije in druge, zlasti lokalne organizacije. Poslovodstvu letno predstavi generalno analizo in poročilo o delu.

Na vzpostavljenih varovanih območjih, ki so ograjena in označena, delujemo po sprejetih pravilih, ki veljajo enako za vse. Vstopi in izstopi so nadzorovani s pristopno kontrolo in alarmi. Videonadzorni sistem upravljamo v skladu z zakonodajo<sup>8</sup>. Obdelava osebnih podatkov je skrbno regulirana in nadzorovana.

SIJ d.d. je korporacijski član Slovenskega združenja za korporativno varnost (ICS).

#### LICENCIRANO FIZIČNO VAROVANJE GRI 410-1

V sedmih ključnih družbah Skupine SIJ fizično varovanje izvaja pogodbeni partner z ustrežno licenco, ki vključuje tudi usposobljenost varnostnega osebja za izvedbo postopkov na način, ki ne krši človekovih pravic. Za doseganje višje stopnje profesionalnosti varnostnega osebja in spoštovanja etičnih načel Skupine SIJ d.d. izvajamo dodatne ukrepe (dnevni kontakt z varnostnim osebjem, mesečna interna izobraževanja in usposabljanja), ki skupaj z licenco pogodbenega partnerja zagotavljajo, da ima vse varnostno osebje znanje s področja človekovih pravic.

Varnostno osebje je uniformirano, pri svojem delu pa varnostniki ne uporabljajo posebnih sredstev, kot so razpršilci, službeni psi ali strelno orožje. Nad njihovim delom je vzpostavljen tako interni kot institucionalni nadzor. Doslej še ni bilo ugotovljenih nepravilnosti pri varovanju pravic posameznika.

<sup>8</sup> Za to področje sta pomembna predvsem Zakon o varstvu osebnih podatkov (ZVOP-1) in Splošna uredba EU o varstvu podatkov (GDPR).





## Sodelovanje z lokalnimi skupnostmi

GRI 413

Ključne družbe mednarodne Skupine SIJ delujejo v Sloveniji, ki jo zato razumemo kot primarno lokalno okolje. Tri ključne družbe delujejo na Ravnah na Koroškem, dve sta na Jesenicah, obvladujoča družba ima sedež v Ljubljani. Največje proizvodne družbe delujejo na Gorenjskem in Koroškem, od koder prihaja tudi večina zaposlenih.. Na teh območjih, kjer smo največji gospodarski subjekt in ključni zaposlovalec, smo s svojim delovanjem in različnimi projekti vpeti v razvoj lokalnih skupnosti. Odprti smo za različne povezave in nove načine sodelovanja, zato smo organizatorji in udeleženci srečanj s predstavniki lokalne skupnosti, občin, najbližjih krajevnih skupnosti ter nevladnih organizacij s področij varovanja okolja, kulturne in tehniške dediščine, izobraževanja in humanitarnih dejavnosti. **GRI 2-7** **GRI 413-1**

### PRESOJA VPLIVOV IN RAZGRNITVE NAČRTOV

Na Jesenicah in Ravnah na Koroškem, kjer proizvajamo in predelujemo jeklo, so potencialni vplivi našega delovanja na naravno in družbeno okolje največji. Ob vsakem večjem projektu s potencialnimi vplivi na okolje naredimo presojo vplivov in jo lokalnemu prebivalstvu predstavimo z razgrnitvijo projekta na občini. Pripravimo tudi predstavitve za zainteresirane deležnike. **GRI 413-2**



### SODELOVANJE Z DELEŽNIKI **GRI 2-29**

Dobri odnosi s širšim in lokalnim okoljem prinašajo koristi tako skupnosti kot Skupini SIJ. Z načrtovano, aktivno in dolgoročno udeležbo v skupnosti ohranjamo medsebojni dialog in izboljšujemo kakovost življenja v njej, Skupini SIJ pa zagotavljamo uspešno poslovanje. V letu 2023 smo organizirali pet sestankov s predstavniki lokalnih skupnosti in lokalnih oblasti ter štiri dogodke ob različnih priložnostih (otvoritev ob predaji grbinastega poligona iz naše žindre; dan sodelovanja z lokalno skupnostjo itd.). Iz lokalnih skupnosti smo prejeli 19 pritožb v povezavi z emisijami prahu in hrupom, od tega smo jih sedemnajst že zaključili.

V letu 2023 smo prvič izvedli raziskavo o sodelovanju z lokalnimi skupnostmi in komuniciranju z njimi. Izmerili smo percepcijo skupnosti o vplivih našega poslovanja, vplivih na okolje, na infrastrukturo in družbo, o učinkovitosti komunikacijskih kanalov in o ključnih temah, ki so relevantne za lokalno okolje. Na osnovi rezultatov smo pripravili načrt vključevanja deležnikov ter nadgrajevanja dosedanjih metod vključevanja in komuniciranja. Načrt smo predstavili na srečanjih z lokalno skupnostjo na Ravnah na Koroškem in na Jesenicah.





## DONACIJE, SPONZORSTVA IN DRUŽBENO ODGOVORNI PROJEKTI

Kakovost življenja v lokalnih skupnostih povečujemo z družbeno odgovornimi projekti, sponzorstvi in donacijami. Izbiramo in upravljamo jih po enotnih smernicah, ki veljajo za Skupino SIJ in povezane družbe. Prednostna področja našega sodelovanja so šport, kultura, izobraževanje in humanitarni projekti. Družbeno odgovorne projekte združujemo pod znamko Jeklena volja.

## ŠPORTNO NACIONALNO IN LOKALNO

Na nacionalni ravni sodelujemo z Olimpijskim komitejem Slovenije. Tudi v olimpijskem ciklu 2022–2026 podpiramo vrhunske slovenske športnike in projekt Šport za vse. Slovenska olimpijska bakla, ki bo v letu 2024 ponovno prepotovala vso Slovenijo, je izdelana iz našega jekla, najboljši slovenski športniki, ki jih ob izteku vsakega koledarskega leta razglasi Društvo športnih novinarjev Slovenije, pa prejmejo skulpture iz jekla Skupine SIJ.

Uspešnim mladim športnikom, otrokom zaposlenih v Skupini SIJ, podeljujemo športne štipendije. V lokalnih skupnostih sponzoriramo športne klube in omogočamo programe športa, v katere so vključeni tudi naši zaposleni in njihovi družinski člani.

## TRAJNOSTNA ŠPORTNA INFRASTRUKTURA

V sodelovanju z Olimpijskim komitejem Slovenije po vsej državi postavljamo jeklene poligone za vadbo na prostem in trajnostne grbinaste poligone iz žlindre. V letu 2023 smo v mrežo trajnostne infrastrukture za kakovostno in aktivno preživljanje prostega časa dodali že dvaindvajseti jekleni poligon za vadbo na prostem. Uporabo poligonov spodbuja 25 športnikov ambasadorjev.

Z donacijo žlindre smo dvema gorenjskima občinama, Jesenicam in Bledu, omogočili cenejšo naložbo v športno infrastrukturo. Pri oblikovanju grbin in zavojev ter ureditvi drenaže so namesto naravnega materiala (drobljenca iz kamna) na poligonih uporabili črno jeklarsko žlindro iz SIJ Acronija, ki je certificirana kot stranski proizvod jeklarske industrije.

## PROSTOVOLJSTVO IN DOBRODELNOST

Zaposleni v Skupini SIJ v lokalnih skupnostih izvajamo prostovoljne dobrodelne akcije pod skupnim nazivom Jeklene vezi med nami. Četrty dan sodelovanja z lokalnimi skupnostmi je povezal kar 133 prostovoljcev, med njimi tudi športnike iz klubov, ki jih sponzorira Skupina SIJ. Udeleženci so lokalnim skupnostim podarili več kot 270 ur prostovoljnega dela za bolj trajnostno urejeno okolico.



Člani Športnega društva SIJ so v letu 2023 izpeljali 4. virtualni izziv z dobrodelno noto. V petih mesecih so nameravali prehoditi, preteči in prekolesariti 40.075 kilometrov, kolikor je obseg ekvatorja. S kar 59.675 kilometri so cilj krepko presegli. Pri zbiranju kilometrov so sodelovale tudi tri ustanove, ki so nato prejele donacije v skupnem znesku 5.967 evrov.

## SODELOVANJE ZA DOBROBIT PLANETA

Ob svetovnem dnevu čebel, ključnih opraševalk rastlin za človekovo prehrano, smo tradicionalni dan sodelovanja usmerili v postavitve Sijevega panja v učnem čebelnjaku na Jesenicah. Okolico naših družb in sodelujočih ustanov smo očistili, uredili in jo obogatili z medovitimi rastlinami. Kakovost medu avtohtonih slovenskih čebel je znak čistosti okolja, zato bomo v Skupini SIJ okoljske dejavnosti usmerili tudi v nameščanje čebel na lokacije naših družb ali v njihovo bližino. Kakovost medu bomo redno analizirali.

## HUMANITARNO PO OBSEŽNIH POPLAVAH V SLOVENIJI

Po obsežnih poplavah avgusta 2023 smo prizadetim sodelavcem pomagali na terenu ter poskrbeli za finančno in psihološko pomoč. Pri sanaciji poškodovanih ali uničenih bivališč in druge škode smo 87 sodelavcem pomagali s solidarnostno ali humanitarno pomočjo v skupni vrednosti več kot 170.000 evrov.

Donatorska sredstva v skupni vrednosti več kot 40.000 evrov smo namenili organizacijam v prizadetih lokalnih skupnostih. Koroški gasilski zavod in prostovoljska gasilska društva z Raven, Prevalj, iz Črne, Mežice in Dravograda so

prejela sredstva za nakup nove gasilske opreme. Pihalnemu orkestru železarjev Ravne je SIJ ZIP CENTER izdelal novo pohištvo za glasbeni dom. Občini Ravne na Koroškem smo pomagali tudi pri obnovi grajskega parka, poškodovanega v julijskih neurjih, občini Črna na Koroškem pa pri obnovi podlage jeklenega poligona za vadbo na prostem. Občini Gorje smo podarili material za utrjevanje plazišč.

## JEKLARSKA DEDIŠČINA IN KULTURA

Skupina SIJ je ponosna naslednica več kot 400-letne tradicije jeklarstva v Sloveniji. V Galeriji Ravne je umetnik Viktor Popović v sodelovanju z družbo SIJ Metal Ravne pripravil razstavo *Brez naslova (Arhiv Železarne Ravne)*, SIJ Acroni pa je podprl fotografsko razstavo Vitomirja Pretnarja z naslovom *Iz ognja rojeni*.

## Indeksi razkritij

Odgovorno izbiro razkritij usmerjamo v skladu z mednarodno priporočenimi standardi, zakonodajo ter s presojo koristi za delničarje in druge deležnike. Poslovanje Skupine SIJ je tako na finančnem kot ne-finančnem področju transparentno.

## Indeks TCFD

Skupina SIJ sledi priporočilom **Projektne skupine za finančna razkritja v zvezi s podnebjem (TCFD\*)**. Poročanje temelji na naslednjih štirih stebrih TCFD: **upravljanje, strategija, upravljanje tveganj ter metrike in cilji**.

Indeksna tabela usmerja na razkritja po priporočilih TCFD, ki jih vsebujejo posamezna poglavja letnega poročila.

### Indeks TCFD

Področje	Priporočeno razkritje TCFD	Vir informacij, poglavje, komentar
<b>Upravljanje</b>		
Razkritja upravljanja organizacije glede klimatskih tveganj in priložnosti	Nadzor uprave nad tveganji in priložnostmi, povezanimi s podnebjem	Upravljanje trajnosti; str. 64 Upravljanje tveganj; str. 32 Tveganje podnebnih sprememb; str. 34
	Vloga vodstva pri ocenjevanju in obvladovanju tveganj in priložnosti, povezanih s podnebjem	Poročilo predsednika nadzornega sveta; str. 9 Trajnostne strategije, politike in prakse; str. 61 Upravljanje tveganj; str. 32 Upravljanje trajnosti; str. 64 Tveganje podnebnih sprememb; str. 34
<b>Strategija</b>		
Razkritja trenutnih in potencialnih vplivov podnebnih tveganj in priložnosti na poslovanje organizacije, strategijo in finančno planiranje	Kratkoročna, srednjeročna in dolgoročna tveganja in priložnosti, povezane s podnebjem	Trajnostne strategije, politike in prakse; str. 61 Evropska zaveza razogljčenja in načrt Skupine SIJ; str. 67 Upravljanje tveganj; str. 32 Tveganje podnebnih sprememb; str. 34
	Vpliv tveganj in priložnosti, povezanih s podnebjem, na poslovanje, strategijo in finančno načrtovanje organizacije	Upravljanje tveganj; str. 32 Tveganje podnebnih sprememb; str. 34 Fizična tveganja podnebnih sprememb; str. 33-34 Tveganja zelenega prehoda; str. 34
	Odpornost strategije organizacije ob upoštevanju različnih scenarijev, povezanih s podnebjem, vključno s scenarijem 2 °C ali nižje	Izvedbe scenarijev v Skupini SIJ še ne razkrivamo.

tabela se nadaljuje →

nadaljevanje tabele

Področje	Priporočeno razkritje TCFD	Vir informacij, poglavje, komentar
<b>Upravljanje tveganj</b>		
Prepoznavanje, ocenjevanje in upravljanje podnebnih tveganj	Procesi organizacije za prepoznavanje in ocenjevanje tveganj, povezanih s podnebjem	Upravljanje tveganj; str. 32 Tveganje podnebnih sprememb; str. 34 Fizična tveganja podnebnih sprememb; str. 33-34 Tveganja zelenega prehoda; str. 34
	Procesi organizacije za obvladovanje tveganj, povezanih s podnebjem	Upravljanje tveganj; str. 32 Tveganje podnebnih sprememb; str. 34
	Vključenost procesov za prepoznavanje, ocenjevanje in obvladovanje podnebnih tveganj, celotno obvladovanje tveganja organizacije	Upravljanje tveganj; str. 32 Tveganje podnebnih sprememb; str. 34
<b>Metrike in cilji</b>		
Metrike in cilji za oceno in upravljanje relevantnih podnebnih vplivov in priložnosti, kjer so take informacije pomembne	Metrike, ki jih organizacija uporablja za ocenjevanje tveganj in priložnosti, povezanih s podnebjem, v skladu s svojo strategijo in postopkom obvladovanja tveganja	Evropska zaveza razogljichenja in načrt Skupine SIJ; str. 67 Emisije toplogrednih plinov; str. 92
	Obseg 1, obseg 2 in, če je primerno, obseg 3 emisij toplogrednih plinov (GHG) in s tem povezana tveganja	Evropska zaveza razogljichenja in načrt Skupine SIJ; str. 67 Emisije toplogrednih plinov; str. 92
	Cilji, ki jih organizacija uporablja za obvladovanje tveganj in priložnosti, povezanih s podnebjem, ter uspešnost glede na cilje	Evropska zaveza razogljichenja in načrt Skupine SIJ; str. 67 Emisije toplogrednih plinov; str. 92

\* TCFD, projektno skupino za finančna razkritja, povezana s podnebjem, je leta 2015 ustanovil Baselski odbor za finančno stabilnost (FSB), katerega vloga je spodbujanje mednarodne finančne stabilnosti. Poudarek TCFD je poročanje o vplivu, ki ga ima organizacija na globalno podnebje. Prizadeva si, da bi bila razkritja podjetij, povezana s podnebjem, doslednejša in zato primerljivejša. TCFD je razvil okvir za poročanje, ki temelji na sklopu doslednih priporočil za razkritje, ki jih podjetja uporabljajo kot sredstvo za zagotavljanje preglednosti glede izpostavljenosti vlagateljem, posojilodajalcem in zavarovalnim podpisovalcem glede tveganj, povezanih s podnebjem.

## Indeks GRI

Skupina SIJ za obdobje od 1. januarja 2023 do 31. decembra 2023 poroča v skladu s standardi GRI (*Consolidated Set of the GRI Standards 2021*). Za našo dejavnost ni specifičnega sektorskega standarda GRI.

### Indeks GRI

Razkritje GRI	Stran	Razlog za opustitev	Pojasnila
<b>SPLOŠNA STANDARDNA RAZKRITJA</b>			
<b>1. Družba in načini poročanja</b>			
<b>2-1</b>	Podrobnosti družbe	17, 20	
<b>2-2</b>	Subjekti, vključeni v poročanje o trajnosti družbe	20, 24, 57	
<b>2-3</b>	Obdobje poročanja, pogostost in stik (kontakt)	57, 220	
<b>2-4</b>	Spremembe v poročanju v primerjavi s predhodnimi obdobji poročanja	57, 97	
<b>2-5</b>	Zunanje preverjanje poročanja (revizija)	59	
<b>2. Aktivnosti in zaposleni</b>			
<b>2-6</b>	Aktivnosti, oskrbovalna veriga in drugi poslovni odnosi	20, 83, 84	Se ne uporablja. Ne poročamo za 2-6 d, ker ni prišlo do pomembnih sprememb.
<b>2-7</b>	Zaposleni	98, 99, 100, 101, 103, 117	
<b>2-8</b>	Delavci, ki niso zaposleni	100	Se ne uporablja. Ne poročamo za 2-8 b in 2-8 c, ker je število agencijskih delavcev 0. Podatek zbiramo samo za agencijske delavce.
<b>3. Upravljanje</b>			
<b>2-9</b>	Organizacijska struktura in sestava	9, 10, 22, 24, 25, 64	
<b>2-10</b>	Imenovanje in izbira najvišjega organa upravljanja	9, 10, 22, 23, 25	
<b>2-11</b>	Predsednik najvišjega organa upravljanja	25	
<b>2-12</b>	Vloga najvišjega organa upravljanja pri nadzoru upravljanja vplivov	9, 11, 25, 26	
<b>2-13</b>	Prenos odgovornosti za obvladovanje vplivov	64	
<b>2-14</b>	Vloga najvišjega organa upravljanja pri poročanju o trajnosti	57	Se ne uporablja. Ne poročamo za 2-14 b, ker je odgovornost na najvišjem organu upravljanja.

tabela se nadaljuje →

nadaljevanje tabele

Razkritje GRI	Stran	Razlog za opustitev	Pojasnila
<b>2-15</b> Konflikt interesov	11, 22, 25	Se ne uporablja.	Ne poročamo za 2-15 b, ker ni bilo takega dogodka. <a href="#">Povezava</a> na Etični kodeks Skupine SIJ.
<b>2-16</b> Sporočanje kritičnih pomislekov	26, 66		
<b>2-17</b> Kolektivno znanje najvišjega organa upravljanja (na področju trajnostnega razvoja)		Informacije niso na voljo.	Podatki niso sistematično zbrani.
<b>2-18</b> Ocena uspešnosti najvišjega organa upravljanja (na področju trajnostnega razvoja)	9, 22		
<b>2-19</b> Pravilniki prejemkov	24	Podatki so zaupni.	Delno osebni podatki, en del sistematike nagrajevanja je razkrit.
<b>2-20</b> Postopek za določitev prejemkov	24, 102	Podatki so zaupni.	Delno osebni podatki, en del sistematike nagrajevanja je razkrit.
<b>2-21</b> Letno skupno nadomestilo		Podatki so zaupni.	Podatki so delno osebni.
<b>4. Strategije, politike in prakse</b>			
<b>2-22</b> Izjava o strategiji trajnostnega razvoja	57, 61		
<b>2-23</b> Politika delovanja Skupine SIJ	65		<a href="#">Povezava</a> na dokument. (10. 1. 2024)
<b>2-24</b> Implementacija politike delovanja Skupine SIJ	65		
<b>2-25</b> Postopki za odpravo negativnih vplivov	66	Informacije niso na voljo.	Pritožbeni mehanizem vzpostavljen, podatkov še ne zbiramo sistematično.
<b>2-26</b> Mehanizmi svetovanja in podajanja pritožb/pohval glede etičnih zadev	66	Informacije niso na voljo.	Pritožbeni mehanizem vzpostavljen, podatkov še ne zbiramo sistematično.
<b>2-27</b> Skladnost z zakoni in predpisi	66	Informacije niso na voljo.	Vzpostavljamo sistem zaznavanja neskladnosti, podatkov še ne zbiramo sistematično.
<b>2-28</b> Članstvo v organizacijah	26		

tabela se nadaljuje →

nadaljevanje tabele

Razkritje GRI	Stran	Razlog za opustitev	Pojasnila
<b>5. Sodelovanje deležnikov</b>			
<b>2-29</b> Pristop pri vključevanju deležnikov	64, 117		
<b>2-30</b> Kolektivna pogodba (delež zaposlenih po kolektivni pogodbi)	100, 102		
<b>Specifična standardna razkritja</b>			
<b>3-1</b> Proces določanja bistvenih vsebin	61		
<b>3-2</b> Seznam bistvenih vsebin (tem)	62		
<b>EKONOMSKI VPLIVI</b>			
<b>201 Gospodarska uspešnost</b>			
<b>3-3</b> Obrazložitev bistvene vsebine in njenih meja			
<b>201-1</b> Neposredno ustvarjena in porazdeljena gospodarska vrednost	38	Informacije niso na voljo.	Podatkov za 201-1 b ne zbiramo sistematično.
<b>201-2</b> Finančni vplivi ter druga tveganja in priložnosti za dejavnosti družbe, povezane s podnebnimi spremembami	34		
<b>201-3</b> Obveznosti iz pokojninskega načrta	100, 101	Se ne uporablja.	Pokojninski načrti, ki jih v Sloveniji odobri minister, pristojen za delo, ne vsebujejo ločenih skladov zavarovanj. Ne poročamo 201-3 b in c.
<b>201-4</b> Finančna pomoč, prejeta od vlade		Informacije niso na voljo.	Podatkov ne zbiramo sistematično.
<b>202 Prisotnost na trgu</b>			
<b>3-3</b> Obrazložitev bistvene vsebine in njenih meja			
<b>202-1</b> Razmerje med najnižjo plačo v družbi in minimalno plačo v državi po spolu		Podatki so zaupni.	Skupina SIJ ne razkriva podatkov o višini plač.
<b>202-2</b> Delež višjega vodstva, ki je bil najet iz lokalne skupnosti	25		
<b>203 Posredni ekonomski vplivi</b>			
<b>3-3</b> Obrazložitev bistvene vsebine in njenih meja	49		
<b>203-1</b> Naložbe v infrastrukturo in podporne storitve	49		
<b>203-2</b> Pomembni posredni gospodarski vplivi	50		

tabela se nadaljuje →



nadaljevanje tabele

Razkritje GRI	Stran	Razlog za opustitev	Pojasnila
<b>204 Nabava / naročanje</b>			
<b>3-3</b> Obrazložitev bistvene vsebine in njenih meja	83		
<b>204-1</b> Delež izdatkov za lokalne dobavitelje pri poslovanju	83		
<b>205 Preprečevanje korupcije</b>			
<b>3-3</b> Obrazložitev bistvene vsebine in njenih meja	66		
<b>205-1</b> Število in delež aktivnosti, pri katerih so bila preverjena tveganja, povezana s korupcijo, ter pri katerih so bila tovrstna tveganja potrjena		Informacije niso na voljo.	Pripravlja se navodilo o preprečevanju korupcije, predvidoma bo sprejeto v prvem četrtletju leta 2024.
<b>205-2</b> Komuniciranje in izobraževanje o protikorupcijskih politikah in praksah		Informacije niso na voljo.	Izobraževanje izvedeno, podatkov še ne zbiramo sistematično.
<b>205-3</b> Potrjeni primeri korupcije in ukrepi, izvedeni kot odziv nanje		Informacije niso na voljo.	Podatkov ne zbiramo sistematično.
<b>206 Varstvo konkurence</b>			
<b>3-3</b> Obrazložitev bistvene vsebine in njenih meja			
<b>206-1</b> Število pravnih postopkov s področja varstva konkurence, monopolnih praks in izidi zaključenih postopkov	30	Se ne uporablja.	Ne poročamo za 206-1 b, ker je število dogodkov 0.
<b>207 Davki</b>			
<b>3-3</b> Obrazložitev bistvene vsebine in njenih meja		Podatki so zaupni.	
<b>207-1</b> Pristop k obdavčitvi		Podatki so zaupni.	
<b>207-2</b> Davčno upravljanje, nadzor in obvladovanje tveganj		Podatki so zaupni.	
<b>207-3</b> Vključevanje/sodelovanje deležnikov in upravljanje s pomisleki, vezanimi na obdavčitve		Podatki so zaupni.	
<b>207-4</b> Poročanje o davkih po državah		Podatki so zaupni.	
<b>OKOLJSKI VPLIVI</b>			
<b>301 Materiali</b>			
<b>3-3</b> Obrazložitev bistvene vsebine in njenih meja	83		
<b>301-1</b> Poraba materialov po teži in volumnu		Podatki so zaupni.	Ne razkrivamo strukture vložnega materiala.

tabela se nadaljuje →

nadaljevanje tabele

Razkritje GRI	Stran	Razlog za opustitev	Pojasnila
<b>301-2</b> Uporaba recikliranih surovin	83		
<b>301-3</b> Predelani izdelki in njihovi embalažni materiali		Se ne uporablja.	Materiali za predelavo se dobavljajo v razsutem stanju brez embalaže. Delež embalaže je zelo majhen.
<b>302 Energija</b>			
<b>3-3</b> Obrazložitev bistvene vsebine in njenih meja	85		
<b>302-1</b> Poraba energije znotraj družbe	85, 86		
<b>302-2</b> Poraba energije zunaj družbe		Se ne uporablja.	Aktivnosti zunaj družbe ne prispevajo pomembno k skupni porabi energije.
<b>302-3</b> Energijska intenzivnost	86		
<b>302-4</b> Zmanjševanje porabe energije	87	Podatki so zaupni.	Ne razkrivamo za 302-4 c in d.
<b>302-5</b> Zmanjševanje energetskih zahtev proizvodov in storitev		Se ne uporablja.	Ne prodajamo proizvodov in storitev, ki porabljajo energijo.
<b>303 Voda in odplake</b>			
<b>3-3</b> Obrazložitev bistvene vsebine in njenih meja	88		
<b>303-1</b> Odnos do vode kot skupnega vira	88		
<b>303-2</b> Upravljanje vplivov, povezanih z odvajanjem vod	89		
<b>303-3</b> Zajem vode	88, 89		
<b>303-4</b> Odvajanje vode	89		
<b>303-5</b> Poraba vode	89		
<b>304 Biotska raznovrstnost</b>			
<b>3-3</b> Obrazložitev bistvene vsebine in njenih meja	91		
<b>304-1</b> Operativne lokacije, ki so v lasti, zakupu, upravljanju ali sosedstvu zaščitene območij in območij z visoko vrednostjo biotske raznovrstnosti zunaj zaščitene območij		Se ne uporablja.	Sistematično zbiranje podatkov ni smiselno, ker ne vplivamo bistveno na biotsko raznovrstnost.

tabela se nadaljuje →

nadaljevanje tabele

Razkritje GRI	Stran	Razlog za opustitev	Pojasnila
<b>304-2</b> Pomembni vplivi dejavnosti, proizvodov in storitev na biotsko raznovrstnost		Se ne uporablja.	Nimamo bistvenih vplivov na biotsko raznovrstnost, zato sistematično zbiranje podatkov ni smiselno.
<b>304-3</b> Zaščiteni ali obnovljeni habitati		Se ne uporablja.	Nimamo bistvenih vplivov na biotsko raznovrstnost, zato sistematično zbiranje podatkov ni smiselno.
<b>304-4</b> Število vrst z rdečega seznama IUCN in število z nacionalnega seznama zaščitenih živalskih in rastlinskih vrst, ki živijo na območjih vpliva dejavnosti družbe		Se ne uporablja.	Nimamo bistvenih vplivov na biotsko raznovrstnost, zato sistematično zbiranje podatkov ni smiselno.
<b>305 Emisije</b>			
<b>3-3</b> Obrazložitev bistvene vsebine in njenih meja	92		
<b>305-1</b> Neposredne (Obseg 1) emisije toplogrednih plinov (GHG)	92		
<b>305-2</b> Posredne (Obseg 2) emisije toplogrednih plinov (GHG)	92		
<b>305-3</b> Druge posredne (Obseg 3) emisije toplogrednih plinov (GHG)	92		
<b>305-4</b> Intenzivnost emisij toplogrednih plinov (GHG)	93		
<b>305-5</b> Zmanjšanje emisij toplogrednih plinov (GHG)	93		
<b>305-6</b> Emisije ozonu škodljivih snovi (ODS)	93	Informacije niso na voljo.	Podatkov ne zbiramo sistematično.
<b>305-7</b> Emisije dušikovih oksidov (NOx), žveplovih oksidov (SOx) in drugi znatni izpusti snovi v ozračje	93		
<b>306 Odpadki</b>			
<b>3-3</b> Obrazložitev bistvene vsebine in njenih meja	94		
<b>306-1</b> Proizvodnja odpadkov in pomembni vplivi, povezani z odpadki	94, 95, 96		
<b>306-2</b> Upravljanje pomembnih vplivov, povezanih z odpadki	94, 95, 96		

tabela se nadaljuje →

nadaljevanje tabele

Razkritje GRI	Stran	Razlog za opustitev	Pojasnila
<b>306-3</b> Proizvedeni odpadki	96, 97		
<b>306-4</b> Odpadki, preusmerjeni iz odstranjevanja (ponovna uporaba ...)	97		
<b>306-5</b> Odpadki, usmerjeni v odstranjevanje	97		
<b>308 Ocenjevanje dobaviteljev z vidika okolja</b>			
<b>3-3</b> Obrazložitev bistvene vsebine in njenih meja	84		
<b>308-1</b> Novi dobavitelji, ki so bili pregledani z uporabo okoljskih meril	84		
<b>308-2</b> Negativni vplivi na okolje v dobavni verigi in ukrepi za zmanjševanje teh vplivov	84	Informacije niso na voljo.	Podatkov za 308-2 c, d in e ne zbiramo sistematično.
<b>DRUŽBENI (SOCIALNI) VPLIVI</b>			
<b>401 Zaposlovanje</b>			
<b>3-3</b> Obrazložitev bistvene vsebine in njenih meja	103		
<b>401-1</b> Nove zaposlitve in fluktuacija	103		
<b>401-2</b> Ugodnosti za zaposlene za polni delovni čas, ki niso na voljo zaposlenim za določen ali skrajšan delovni čas	101, 103		
<b>401-3</b> Starševski dopust	103, 104	Informacije niso na voljo.	Podatkov ne zbiramo sistematično za 401-3 a, d in e.
<b>402 Odnosi med delavci in vodstvom</b>			
<b>3-3</b> Obrazložitev bistvene vsebine in njenih meja			
<b>402-1</b> Najkrajše obdobje obveščanja o pomembnih spremembah v poslovanju, vključno s podatkom, ali je to opredeljeno v kolektivni pogodbi	102		
<b>403 Varnost in zdravje pri delu</b>			
<b>3-3</b> Obrazložitev bistvene vsebine in njenih meja	107		
<b>403-1</b> Sistem zagotavljanja varnosti in zdravja pri delu	107		
<b>403-2</b> Prepoznavanje nevarnosti, ocena tveganja in preiskava incidentov	107		
<b>403-3</b> Medicina dela	108		

tabela se nadaljuje →

nadaljevanje tabele

Razkritje GRI	Stran	Razlog za opustitev	Pojasnila
<b>403-4</b> Sodelovanje delavcev, posvetovanje in komuniciranje o varnosti in zdravju pri delu	108		
<b>403-5</b> Usposabljanja s področja varnosti in zdravja pri delu	109		
<b>403-6</b> Promocija zdravja delavcev	109		
<b>403-7</b> Preprečevanje in ublažitev vplivov na zdravje in varnost pri delu, ki so neposredno povezani s poslovnimi odnosi, storitvami in proizvodi družbe	110		
<b>403-8</b> Delavci, zajeti v sistem upravljanja varnosti in zdravja pri delu	110		
<b>403-9</b> Poškodbe pri delu	111	Se ne uporablja.	Ne poročamo za 403-9 b in f, ker nimamo takih delavcev.
<b>403-10</b> Poklicne bolezni	110, 113	Se ne uporablja.	Ne poročamo za 403-10 b, c in d, ker nimamo takih delavcev.
<b>404 Usposabljanje in izobraževanje</b>			
<b>3-3</b> Obrazložitev bistvene vsebine in njenih meja	105		
<b>404-1</b> Povprečno število izobraževanj na zaposlenega na leto	105	Informacije niso na voljo.	Podatkov ne zbiramo sistematično za 404-1 a i in ii.
<b>404-2</b> Programi za usposabljanje in vseživljenjsko učenje ter programi, ki podpirajo nadaljnjo zaposljivost delavcev ali jim pomagajo pri njihovih kariernih zaključkih	105, 106	Informacije niso na voljo.	Podatkov ne zbiramo sistematično za 404-2 b.
<b>404-3</b> Delež zaposlenih, vključenih v ocenjevanje delovne uspešnosti in razvoja poklicne kariere po spolu	102	Informacije niso na voljo.	Uvedbo letnih razgovorov po vseh družbah načrtujemo do leta 2025.
<b>405 Raznolikost in enake možnosti</b>			
<b>3-3</b> Obrazložitev bistvene vsebine in njenih meja	27		
<b>405-1</b> Raznolikost v organih vodenja in zaposlenih	103, 104, 114		
<b>405-2</b> Razmerje med osnovno plačo in plačili žensk in moških	114	Podatki so zaupni.	Skupina SIJ ne razkriva podatkov o višini plač.
<b>406 Preprečevanje diskriminacije</b>			
<b>3-3</b> Obrazložitev bistvene vsebine in njenih meja	115		

tabela se nadaljuje →

nadaljevanje tabele

Razkritje GRI	Stran	Razlog za opustitev	Pojasnila
<b>406-1</b> Število primerov diskriminacije in ukrepi za njeno odpravo		Se ne uporablja.	Ne poročamo 406-1 b, ker je število dogodkov 0.
<b>407 Svoboda združevanja in kolektivna pogajanja</b>			
<b>3-3</b> Obrazložitev bistvene vsebine in njenih meja	115		
<b>407-1</b> Operacije in dobavitelji, pri katerih je lahko ogrožena pravica do svobode združevanja in kolektivnih pogajanj		Informacije niso na voljo.	Mehanizem ocenjevanja tveganja za dobavitelje še ni vzpostavljen.
<b>408 Izkoriščanje otrok / Otroško delo</b>			
<b>3-3</b> Obrazložitev bistvene vsebine in njenih meja			
<b>408-1</b> Operacije in dobavitelji, ki so izpostavljeni znatnim tveganjem za primere otroškega dela	115	Informacije niso celovito na voljo.	Ne poročamo za dobaviteljsko verigo.
<b>409 Prisilno ali obvezno delo</b>			
<b>3-3</b> Obrazložitev bistvene vsebine in njenih meja			
<b>409-1</b> Operacije in dobavitelji, ki so izpostavljeni znatnim tveganjem za incidente prisilnega ali obveznega dela	115	Informacije niso celovito na voljo.	Ne poročamo za dobaviteljsko verigo.
<b>410 Varnostne prakse</b>			
<b>3-3</b> Obrazložitev bistvene vsebine in njenih meja	115		
<b>410-1</b> Varnostno osebje, usposobljeno za politike ali postopke na temo človekovih pravic	116		
<b>411 Pravice staroselcev</b>			
<b>3-3</b> Obrazložitev bistvene vsebine in njenih meja		Se ne uporablja.	Na našem območju ni staroselcev.
<b>411-1</b> Incidenti kršitev, ki vključujejo pravice staroselcev		Se ne uporablja.	Na našem območju ni staroselcev.
<b>413 Lokalne skupnosti</b>			
<b>3-3</b> Obrazložitev bistvene vsebine in njenih meja	117		
<b>413-1</b> Lokacije, ki zajemajo vključevanje lokalne skupnosti in razvojne programe za lokalno skupnost	117		
<b>413-2</b> Lokacije, ki pomembno potencialno ali dejansko negativno vplivajo na lokalne skupnosti	117		

tabela se nadaljuje →

nadaljevanje tabele

Razkritje GRI	Stran	Razlog za opustitev	Pojasnila
<b>414 Ocena dobaviteljev z vidika vpliva na družbo</b>			
<b>3-3</b>	Obrazložitev bistvene vsebine in njenih meja	84	
<b>414-1</b>	Novi dobavitelji, ki so bili pregledani z uporabo socialnih meril	84	
<b>414-2</b>	Negativni vplivi na družbo znotraj nabavne verige in sprejeti ukrepi za odpravo	84	Informacije niso na voljo. Podatkov za 414-2 c, d in e ne zbiramo sistematično.
<b>415 Javne politike</b>			
<b>3-3</b>	Obrazložitev bistvene vsebine in njenih meja		Se ne uporablja. Ne dajemo prispevkov v politične namene.
<b>415-1</b>	Vrednost prispevkov družbe v politične namene		Se ne uporablja. Ne dajemo prispevkov v politične namene.
<b>416 Zdravje in varnost strank / potrošnikov</b>			
<b>3-3</b>	Obrazložitev bistvene vsebine in njenih meja		Se ne uporablja. Ne pride v poštev zaradi narave naših proizvodov.
<b>416-1</b>	Ocena vplivov kategorij proizvodov in storitev na zdravje in varnost		Se ne uporablja. Ne pride v poštev zaradi narave naših proizvodov.
<b>416-2</b>	Incidenti neskladnosti v zvezi z vplivi proizvodov in storitev na zdravje in varnost		Se ne uporablja. Ne pride v poštev zaradi narave naših proizvodov.
<b>417 Trženje in označevanje izdelkov</b>			
<b>3-3</b>	Obrazložitev bistvene vsebine in njenih meja		
<b>417-1</b>	Zahteve za informacije o izdelku in storitvah ter označevanje		Se ne uporablja. Ne pride v poštev zaradi narave naših proizvodov.
<b>417-2</b>	Dogodki neskladnosti v zvezi z informacijami o izdelkih in storitvah ter označevanjem		Se ne uporablja. Ne pride v poštev zaradi narave naših proizvodov.
<b>417-3</b>	Število kršitev zaradi neskladnosti z regulativo in s kodeksi na področju trženjskega komuniciranja, vključno z oglaševanjem, promocijami in sponzorstvi, po vrstah kršitev in izidih postopkov	30	
<b>418 Zasebnost strank</b>			
<b>3-3</b>	Obrazložitev bistvene vsebine in njenih meja		
<b>418-1</b>	Utemeljene pritožbe v zvezi s kršitvami zasebnosti strank in izgubami podatkov o strankah	30	



# RAČUNOVODSKO POROČILO SKUPINE SIJ

03





## Deloitte.

### Wodnotenje dobrega imena

Druga revizijska zadeva	Kako smo našim računovodjem pri reviziji
<p>Delovno ime, ki je v konsolidirani računovodski izkaz računski položaj 8 – Neopredeljena vrednost, je na dan 31. decembra 2023 značilo 18,966 tisoč EUR (31.12.2022: 15,352 tisoč EUR).</p> <p>Kot zadeva MRS in dodatne zadeve, poslovodci in vsa letna preizkusa ni bila, da opni računovodstveno vrednost dobrega imena. Računovodstveno vrednost se nanaša na podlagi dodatnih dokumentarnih dokazil.</p> <p>Določanje domet uveljavljajo metode in neveljavno DUK, prilagajanje prihodnjih denarnih tokov in izračun neto delne vrednosti ustrojev DUK zadeva vsako stopnjo prave poslovodstva, nato se preizkusa vsake druge imena druge so ključno revizijsko zadevo.</p> <p>Poslovodstvo je v poslovanju upravljal svoje in preizkusa ter s poslovanjem. Neopredeljena vrednost ustrojev, zagotavlja informacije o računovodskih ujemnostih glede prave in računovodstvene vrednosti.</p>	<p>Naše revizije postopki so vključevali oceno, ali je prava računovodstvena vrednost ali in dodatne zadeve MRS 36, vključno z:</p> <ul style="list-style-type: none"> <li>oceno, ali se DUK ustrezno določene v skladu z računovodski MRS 36;</li> <li>s pomočjo svojih strokovnjakov smo ugotovili ali je metodologija, ki jo je uporabil poslovodstvo ustrezna in ali uporabljena pomembna predpostavke ustrezno izbrano in izbrano;</li> <li>validacijski preizkusi, uporabljeni za izračun denarnih tokov, in izbrano metodologije uporabiti ter matematične kalkulacije ustrezno izbrano in izbrano;</li> <li>oceno prave in preizkusa in dodatne zadeve MRS 36;</li> <li>oceno, ali informacije, razen s poslovanjem in konsolidirani računovodski izkaz, zagotavlja ustrezno računovodski poročanje.</li> </ul>

### Druge informacije

Za druge informacije je odgovorno poslovodstvo. Druge informacije obsegajo informacije v letnem poročilu, vendar ne vključujejo konsolidiranih računovodskih izkazov in revizijskega poročila o njih.

Naše revizije o konsolidiranih računovodskih izkazih se ne nanašajo na druge informacije in o njih ne izražamo nobene oblike odgovora.

V povezavi s opravljenimi revizijami konsolidiranih računovodskih izkazov je naša odgovornost omejena druga informacije in pri tem prazno, ali so druge informacije pomembno neustrezne s konsolidiranim računovodskim izkazom, zakonitimi zahtevami ali računovodstvenim, preoblikovanjem pri reviziji, ali se tako drugače kažejo kot pomembno napačne. Če na podlagi opravljenega dela zaključimo, da obstaja pomembna napačna navedba drugih informacij, razen o takih obsežnih poročilih, v zvezi s tem na podlagi izbranih postopkov poročamo, da:

- ali druge informacije v vsaj pomembnih pogledih skrajšajo ali neustrezno konsolidirane računovodski izkaz;
- so druge informacije pripravljene v skladu z veljavnimi zakoni in predpisi; ter
- na podlagi postopkov in razumevanja skupine in njenega okolja, ki smo ga pridobili med revizijo, s tveganjem in drugi informaciji nismo upravičeni izbrati napačnih navedb.

## Deloitte.

### Odgovornost poslovodstva in pritožnih za upravljanje za konsolidirane računovodske izkaze

Poslovodstvo je odgovorno za pripravo in pošteno predstaviteljski konsolidiranih računovodskih izkazov v skladu z MRS in za tako notranje kontroliranje, kot je v skladu z odločitvijo poslovodstva potrebno, da omogoči pripravo konsolidiranih računovodskih izkazov, ki ne vsebujejo pomembnih napačnih navedb zaradi prave ali napake.

Revizijsko je pri pripravi konsolidiranih računovodskih izkazov skupine odgovorno za oceno naše sposobnosti, da nadležno kot delujoče podjetje, razkrije, razlaga, povežemo z delujočimi podjetji, in vsaj tako predpostavke delujočega podjetja kot podlago za računovodstvo, razen če namerava poslovodstvo skupno neodvisni ali zastaviti poslovanje ali bo imela drugo možnost, kot da napravimo ali drugo.

Priznati za upravljanje za odgovorni za nadzorstvo postopki računovodskega poročanja skupine.

### Revizijske odgovornosti za revizijo konsolidiranih računovodskih izkazov

Naša cilja sta pridobiti izjemljivo zagotovitvo o tem, ali so konsolidirani računovodski izkazi kot celota brez pomembno napačne navedbe zaradi prave ali napake, in izdati revizijsko poročilo, ki vključuje naše mnenje. Izjemljivo zagotovitvo je visoka stopnja zagotovitve, vendar ne jamčimo, da bo revizija, opravičena v skladu z mednarodnimi in standardi revizije, vedno odkrila pomembno napačno navedbo, kadar ta obstaja. Napačne navedbe lahko vključujejo prave ali napake ter veljajo za pomembne, če je upravljenost prikazov, da posamezniki ali skupaj vplivajo na gospodarske odločitve uporabnikov, sprejete na podlagi teh konsolidiranih računovodskih izkazov.

Med izvajanjem revizije v skladu z Mednarodnimi standardi revizije nismo uporabili strokovno presojo in oblikujemo poklicno sodbo. Prave tako:

- Prepoznavno in ocenimo tveganja pomembno napačne navedbe v konsolidiranih računovodskih izkazih, bodisi zaradi prave ali napake, oblikujemo in izvajamo revizijske postopke, ki odražajo ta tveganja ter pridobimo zadostno in ustrezno revizijske dokaze, ki zagotavljajo podlago za naše mnenje. Tveganje, da ne bi odkrili pomembno napačne navedbe, ni posledica prave, je edino kot tveganje, ki je posledica napake, saj prava lahko vključuje široko dopovedanje, poročanje, namerno opustitve, napačne predstavitve ali izpustitve notranjih kontrol.
- Pridobimo razumevanje notranjih kontrol, pomembnih za revizijo, z namenom oblikovanja revizijskih postopkov, ki so obsežni in primerni, vendar ne s namenom izdati mnenje o učinkovitosti notranjih kontrol skupine.
- Dnevno in ustrezno uporabljamo računovodskih ujemnosti in spremljamo računovodski izkaz ter z njimi povezani razliki, ki jih je pripravilo poslovodstvo.
- Na podlagi pridobljenih revizijskih dokazov o obstoju pomembno negotovosti glede dogodkov ali oblik, ki vključujejo domet v poslovne organizacije, da navedejo kot delujoče podjetje, sprejmemo sklep o ustreznosti poslovodstva uporabiti predpostavke delujočega podjetja, kot podlago računovodstva. Če sprejmemo sklep o obstoju pomembno negotovosti, smo pooblaščenec revizijskega poročila opozoril na ustrezno izkazje v konsolidiranih računovodskih izkazih ali, če so takšne napake neustrezne, prilagodilo mnenje. Revizijski ekipi temeljijo na revizijskih dokazih, pridobljenih iz datuma izdatja revizijskega poročila. Vendar pa kajneji dogodki ali oblikovne lahko povzročijo prenehanje organizacije kot delujočega podjetja.
- Osvetlujemo celotno predstaviteljski, strukturo, vsebino konsolidiranih računovodskih izkazov, vključno z razlagami, in ali konsolidirani računovodski izkaz predstavlja zadeni posebni in odločitve na račun, da je oblikovano pošteno predstaviteljski.

## Deloitte.

- Predložimo zahteve in usmerimo revizijske skupine v povezavi s finančnimi informacijami in poslovanju dejavnostni družbe v skupini, da bi lahko izšli izvenje o konsolidiranih računovodskih izkazu. (Odgovorni smo za temeljitost, natančnost in zvestost revizijske skupine. Revizijsko mnenje in vključeno zala odgovornost)

Spristojni za upravljanje in/ali drugi razpravljamo o načrtovanem obsegu in časovnem razporedu revizije in bistvenih revizijskih agnostivih, vključno s bistvenimi pomisleki oziroma kontrolnih kontrol, ki smo jih ugotovili med našo revizijo.

Priloge se uporabljajo tudi za potrditev dejav, da smo opozorili lastnike oziroma oziroma glavnih akcionarjev in o njihovi razpravljamo o njihovi razpravljamo, da kakšno so lahko upravljalno obdobje, da razpravljamo na naše neodvisnosti, in kakšen je to pomen, o obsegu, upravljanju za odpravo neodvisnosti, in izpolnjevanju svojih obveznosti.

Izmed več zadev, o katerih smo razpravljali s pristojnimi za upravljanje, določimo teže zadeve, ki so bile pri reviziji konsolidiranih računovodskih izkazov revizijskega obdobja najpomembnejše in to zato ključne revizijske zadeve. Te zadeve opilemo v revizijskem poročilu, razen če zakon ali predpis prepovedata javno razkritje teh zadev, ali kadar se v omenjeni redkih okoliščinah odločimo, da zadeve ne sporočimo v poročilo, ker utemeljeno pričakujemo, da bi bilo nadaljnje posredovanje takega razkritja večje od javne koristi takega poročanja.

### Poročilo o drugih zakonskih in regulatornih zahtevah

Poročilo o zadevah Uredbe (EU) št. 537/2014 Evropskega parlamenta in Sveta (Uredba EU št. 537/2014)

#### Poročilo revizijske skupine

Prihajemo, da je naša revizijska mnenje o konsolidiranih računovodskih izkazih, vključno s to poročilo, skladna z dodatnim poročilom revizijske komisije v skladu s členom 13 Uredbe (EU) št. 537/2014 Evropskega parlamenta in Sveta.

#### Finančnega poročila

Potujemo, da za družbo in skupino nisimo izvajali storitev iz člena 5(1) Uredbe (EU) št. 537/2014 Evropskega parlamenta in Sveta, revizijska družba pa je izpolnjevala zahteve po neodvisnosti pri revidiranju.

#### Druga storitev revizijske družbe

Revizijska družba za revidirano družbo in njeno osebno družbo poleg revidiranja računovodskih izkazov ni opravljala nobenih drugih storitev, razen tistih, ki so razkrita v letnem poročilu.

## Deloitte.

### Informacije revizijske družbe in odgovornosti poslovalni revizor

Deloitte revizija d.o.o. je bila imenovana za zakonitega revizorja družbe in skupine na skupščini družbe dne 15. aprila 2022, predsednik nadzornega sveta pa je pogodbo o revidiranju podpisal dne 21. oktobra 2022. Pogodba je bila sklenjena za obdobje 3 let. Obvezno revidiranje računovodskih izkazov družbe opravljamo že nepretrgano od dne 15. novembra 2019.

V imenu revizijske družbe Deloitte revizija d.o.o. je za opravljeno revizijsko odgovoren Yari Sabarović.

DELOITTE REVIZIJA d.o.o.  
Dunajska Cesta 155  
1000 Ljubljana

Yari Sabarović  
Poslovalni revizor  
Ljubljana, 27. marca 2024

**Deloitte.**  
DELOITTE REVIZIJA d.o.o.  
Ljubljana, Slovenija

## Izjava o odgovornosti uprave

Uprava je odgovorna za pripravo konsolidiranih računovodskih izkazov za leto 2023 s pripadajočimi usmeritvami in pojasnili, ki po njenem najboljšem vedenju vključujejo pošten prikaz razvoja in izidov poslovanja skupine ter njenega finančnega položaja, vključno z opisom bistvenih tveganj, ki jim je skupina izpostavljena.


Uprava potrjuje, da so bile pri izdelavi konsolidiranih računovodskih izkazov dosledno uporabljene ustrezne računovodske usmeritve, da so bile računovodske ocene izdelane po načelu poštene vrednosti, previdnosti in dobrega gospodarjenja ter da konsolidirani računovodski izkazi predstavljajo resnično in pošteno sliko premoženjskega stanja skupine in izidov njenega poslovanja za leto 2023.

Uprava je odgovorna tudi za ustrezno vodenje računovodstva in za sprejem ustreznih ukrepov za zavarovanje premoženja in drugih sredstev ter potrjuje, da so konsolidirani računovodski izkazi skupaj s pojasnili izdelani na podlagi predpostavke o nadaljnjem poslovanju skupine ter skladni z veljavno zakonodajo in Mednarodnimi standardi računovodskega poročanja, sprejetimi v Evropski uniji.

Davčne oblasti lahko kadar koli v roku petih let po poteku leta, v katerem je bilo treba davek odmeriti, preverijo poslovanje družb skupine, kar lahko povzroči nastanek dodatne obveznosti plačila davka, zamudnih obresti in kazni iz naslova davka od dohodka pravnih oseb ali drugih davkov in dajatev. Uprava ni seznanjena z okoliščinami, ki bi lahko povzročile morebitno pomembno obveznost iz tega naslova.

Ljubljana, 27. marec 2024

**Andrey Zubitskiy,**  
predsednik uprave



# Konsolidirani računovodski izkazi

## Konsolidirani izkaz vseobsegajočega donosa

000 EUR	Razkritje	2023	2022
Čisti prihodki od prodaje	1	1.001.915	1.302.863
Proizvajalni stroški prodanih proizvodov	2	(853.138)	(991.887)
<b>Kosmati poslovni izid</b>		<b>148.777</b>	<b>310.976</b>
Stroški prodavanja	2	(59.899)	(68.783)
Stroški splošnih dejavnosti	2	(109.883)	(119.106)
Drugi poslovni prihodki	3	22.736	4.700
Drugi poslovni odhodki	4	(9.554)	(3.316)
Izgube iz oslabitev poslovnih terjatev		(380)	(491)
<b>Poslovni izid iz poslovanja</b>		<b>(8.203)</b>	<b>123.980</b>
Finančni prihodki	5	2.855	3.786
Finančni odhodki	6	(19.968)	(14.585)
<b>Finančni izid</b>		<b>(17.113)</b>	<b>(10.799)</b>
Delež izgube v pridruženih družbah		0	(781)
<b>Poslovni izid pred davki</b>		<b>(25.316)</b>	<b>112.400</b>
Davki	7	6.488	(17.035)
<b>Čisti poslovni izid poslovnega leta</b>		<b>(18.828)</b>	<b>95.365</b>
<i>Spremembe, ki ne bodo preračunane v poslovni izid</i>			
Aktuarske čiste (izgube) dobički za pokojninske programe		(844)	2.392

tabela se nadaljuje →

nadaljevanje tabele

000 EUR	Razkritje	2022	2021
Izgube iz naslova poštene vrednosti finančnih sredstev po poštenu vrednosti preko drugega vseobsegajočega donosa	11	(3)	(70)
Davek iz dobička, povezan s sestavinami drugega vseobsegajočega donosa	14	(2)	13
<i>Spremembe, ki bodo preračunane v poslovni izid</i>			
(Izgube) dobički, ki izhajajo iz pretvorb računovodskih izkazov poslovanja v tujini		(370)	231
<b>Skupaj drugi vseobsegajoči donos</b>		<b>(1.219)</b>	<b>2.566</b>
<b>Vseobsegajoči donos</b>		<b>(20.047)</b>	<b>97.931</b>
<b>Čisti poslovni izid, ki pripada:</b>		<b>(18.828)</b>	<b>95.365</b>
Lastnikom obvladujoče družbe		(21.537)	88.287
Neobvladujočemu deležu		2.709	7.078
<b>Vseobsegajoči donos, ki pripada:</b>		<b>(20.047)</b>	<b>97.931</b>
Lastnikom obvladujoče družbe		(22.713)	90.748
Neobvladujočemu deležu		2.666	7.183

Pojasnila h konsolidiranim računovodskim izkazom so sestavni del konsolidiranih računovodskih izkazov in jih je treba brati v povezavi z njimi.



## Konsolidirani izkaz finančnega položaja

000 EUR	Razkritje	31. 12. 2023	31. 12. 2022
<b>SREDSTVA</b>			
Dolgoročna sredstva		526.209	499.525
Neopredmetena sredstva	8	30.572	32.410
Opredmetena osnovna sredstva	9	403.800	386.511
Naložbene nepremičnine	10	4.324	0
Naložbe v pridružene družbe		0	1.095
Finančna sredstva po pošteni vrednosti preko drugega vseobsegajočega donosa	11	1.310	1.312
Finančne terjatve	12	57.626	55.679
Poslovne terjatve		526	898
Druga sredstva	13	3.761	5.190
Odložene terjatve za davek	14	24.290	16.430
<b>Kratkoročna sredstva</b>		<b>441.500</b>	<b>464.590</b>
Sredstva (skupine) za odtujitev		30	42
Zaloge	15	311.294	300.627
Finančne terjatve	16	4.228	7.052
Poslovne terjatve	17	89.592	138.095
Terjatve za davek iz dobička		6.099	973
Denar in denarni ustrezniki	18	26.705	16.123
Sredstva iz pogodb s kupci		883	137
Druga sredstva	19	2.669	1.541
<b>Skupaj sredstva</b>		<b>967.709</b>	<b>964.115</b>
<b>OBVEZNOSTI DO VIROV SREDSTEV</b>			
<b>Kapital</b>	<b>20</b>	<b>417.892</b>	<b>444.915</b>
<b>Kapital lastnikov obvladujoče družbe</b>		<b>386.563</b>	<b>414.507</b>
Vpoklicani kapital		145.266	145.266
Kapitalske rezerve		11.461	11.461
Rezerve iz dobička		8.838	8.615

tabela se nadaljuje →

nadaljevanje tabele

000 EUR	Razkritje	31. 12. 2023	31. 12. 2022
Rezerva za pošteno vrednost		(1.178)	(377)
Prevedbene razlike		26	367
Zadržani dobički		222.150	249.175
<b>Neobvladujoči delež</b>		<b>31.329</b>	<b>30.408</b>
<b>Dolgoročne obveznosti</b>		<b>60.987</b>	<b>192.328</b>
Rezervacije za zasluzke zaposlencev	21	14.400	13.431
Druge rezervacije		994	811
Razmejeni prihodki	22	9.461	1.974
Finančne obveznosti	23	35.240	174.106
Poslovne obveznosti		426	863
Obveznosti iz pogodb s kupci		407	961
Odložene obveznosti za davek	14	59	182
<b>Kratkoročne obveznosti</b>		<b>488.830</b>	<b>326.872</b>
Finančne obveznosti	24	228.647	79.823
Poslovne obveznosti	25	249.896	224.925
Obveznosti za davek iz dobička		248	8.365
Obveznosti iz pogodb s kupci		1.498	1.461
Druge obveznosti	26	8.541	12.298
<b>Skupaj obveznosti do virov sredstev</b>		<b>967.709</b>	<b>964.115</b>

Pojasnila h konsolidiranim računovodskim izkazom so sestavni del konsolidiranih računovodskih izkazov in jih je treba brati v povezavi z njimi.

## Konsolidirani izkaz gibanja kapitala

### Konsolidirani izkaz gibanja kapitala za leto 2023

000 EUR	Kapital lastnikov obvladujoče družbe							Skupaj	Neobvladujoči delež	Skupaj
	Vpoklicani kapital	Kapitalske rezerve	Rezerve iz dobička	Rezerva za pošteno vrednost	Aktuarske izgube	Prevedbene razlike	Zadržani dobički			
Stanje na dan 31. 12. 2022	145.266	11.461	8.615	403	(780)	367	249.175	414.507	30.408	444.915
Nakup družbe	0	0	0	0	0	0	0	0	1.141	1.141
Dodaten nakup neobvladujočega deleža	0	0	0	0	0	0	581	581	(199)	382
Izplačane dividende	0	0	0	0	0	0	(5.812)	(5.812)	(2.687)	(8.499)
Skupaj transakcije z lastniki	0	0	0	0	0	0	(5.231)	(5.231)	(1.745)	(6.976)
Čisti poslovni izid poslovnega leta	0	0	0	0	0	0	(21.537)	(21.537)	2.709	(18.828)
Druge spremembe v vseobsegajočem donosu	0	0	0	(4)	(797)	(341)	(34)	(1.176)	(43)	(1.219)
Skupaj spremembe v vseobsegajočem donosu	0	0	0	(4)	(797)	(341)	(21.571)	(22.713)	2.666	(20.047)
Oblikovanje zakonskih rezerv	0	0	223	0	0	0	(223)	0	0	0
Skupaj spremembe v kapitalu	0	0	223	0	0	0	(223)	0	0	0
Stanje na dan 31. 12. 2023	145.266	11.461	8.838	399	(1.577)	26	222.150	386.563	31.329	417.892

### Konsolidirani izkaz gibanja kapitala za leto 2022

000 EUR	Kapital lastnikov obvladujoče družbe							Skupaj	Neobvladujoči delež	Skupaj
	Vpoklicani kapital	Kapitalske rezerve	Rezerve iz dobička	Rezerva za pošteno vrednost	Aktuarske izgube	Prevedbene razlike	Zadržani dobički			
Stanje na dan 31. 12. 2021	145.266	11.461	6.255	460	(3.098)	139	213.843	374.326	25.672	399.998
Dodaten nakup neobvladujočega deleža	0	0	0	0	0	0	424	424	(931)	(507)
Izplačilo dividend	0	0	0	0	0	0	(50.991)	(50.991)	(1.516)	(52.507)
Skupaj transakcije z lastniki	0	0	0	0	0	0	(50.567)	(50.567)	(2.447)	(53.014)
Čisti poslovni izid poslovnega leta	0	0	0	0	0	0	88.287	88.287	7.078	95.365
Druge spremembe v vseobsegajočem donosu	0	0	0	(56)	2.318	228	(29)	2.461	105	2.566
Skupaj spremembe v vseobsegajočem donosu	0	0	0	(56)	2.318	228	88.258	90.748	7.183	97.931
Oblikovanje zakonskih rezerv	0	0	2.360	0	0	0	(2.360)	0	0	0
Skupaj spremembe v kapitalu	0	0	2.360	0	0	0	(2.360)	0	0	0
Stanje na dan 31. 12. 2022	145.266	11.461	8.615	403	(780)	367	249.175	414.507	30.408	444.915

Pojasnila h konsolidiranim računovodskim izkazom so sestavni del konsolidiranih računovodskih izkazov in jih je treba brati v povezavi z njimi.

## Konsolidirani izkaz denarnega toka

000 EUR	2023	2022
<b>Denarni tok pri poslovanju</b>		
Poslovni izid pred davki	(25.316)	112.400
Prilagojen za:		
Amortizacijo neopredmetenih sredstev in opredmetenih osnovnih sredstev (razkritji 8 in 9)	56.174	54.843
Delež izgube v pridruženih družbah	0	781
Slabitev dobrega imena (razkritje 8)	1.003	0
Prihodke od obresti (razkritje 5)	(2.681)	(3.639)
Odhodke za obresti (razkritje 6)	13.617	10.663
Oslabitev sredstev (razkritje 4)	7.233	573
Prihodki iz naslova prejetih odškodnin	(17.084)	(540)
Oblikovanja popravkov vrednosti in rezervacij	505	200
Neto ostale odhodke (prihodke)	2.272	1.486
<b>Denarni tok pri poslovanju pred obratnim kapitalom</b>	<b>35.723</b>	<b>176.767</b>
<b>Spremembe v obratnem kapitalu</b>		
Zmanjšanje (povečanje) poslovnih terjatev	58.798	(24.201)
Povečanje zalog	(14.280)	(18.990)
Povečanje (zmanjšanje) poslovnih obveznosti	12.372	(71.089)
(Zmanjšanje) povečanje davkov, razen davka iz dobička	(3.572)	1.859
<b>Spremembe v obratnem kapitalu</b>	<b>53.318</b>	<b>(112.421)</b>
Prejemki pri subvencijah	10.440	1.574
Izdatki za odpravnine in jubilejne nagrade	(1.524)	(1.725)
Izdatki za davek iz dobička	(14.550)	(8.118)
<b>Neto denarni tok pri poslovanju</b>	<b>83.407</b>	<b>56.073</b>
<b>Denarni tok pri naložbenju</b>		
Izdatki pri naložbah v odvisne družbe	(1.408)	(439)

tabela se nadaljuje →

nadaljevanje tabele

000 EUR	2023	2022
Prejemki pri naložbah v pridružene družbe	1.095	0
Izdatki pri opredmetenih osnovnih sredstvih	(55.596)	(53.449)
Prejemki pri opredmetenih osnovnih sredstvih	2.000	4.014
Izdatki pri neopredmetenih sredstvih	(1.497)	(2.398)
Izdatki pri danih posojilih (razkritji 12 in 16)	(53)	(276)
Prejemki pri danih posojilih (razkritje 16)	3.314	24.351
Prejete obresti	561	3.433
Prejete dividende	106	163
Prejemki pri ostalih sredstvih	24	0
<b>Neto denarni tok pri naložbenju</b>	<b>(51.454)</b>	<b>(24.601)</b>
<b>Denarni tok pri financiranju</b>		
Prejemki pri prejetih posojilih (razkritji 23 in 24)	585.851	622.234
Izdatki pri prejetih posojilih (razkritji 23 in 24)	(580.432)	(622.343)
Izdatki pri najemih (razkritje 24)	(4.740)	(5.046)
Izdatki za obresti	(12.993)	(7.557)
Izplačane dividende	(8.499)	(52.507)
<b>Neto denarni tok pri financiranju</b>	<b>(20.813)</b>	<b>(65.219)</b>
<b>Denar in denarni ustrezniki na dan 1. 1.</b>	<b>16.123</b>	<b>49.171</b>
Prevedbene razlike	(558)	699
Neto sprememba denarja in denarnih ustreznikov	11.140	(33.747)
<b>Denar in denarni ustrezniki na dan 31. 12.</b>	<b>26.705</b>	<b>16.123</b>

Pojasnila h konsolidiranim računovodskim izkazom so sestavni del konsolidiranih računovodskih izkazov in jih je treba brati v povezavi z njimi.

# Pojasnila h konsolidiranim računovodskim izkazom

## Poročajoča družba

Družba SIJ – Slovenska industrija jekla, d.d. (v nadaljevanju družba SIJ ali obvladujoča družba), je družba s sedežem v Sloveniji. Naslov registriranega sedeža je Gerbičeva ulica 98, 1000 Ljubljana. V nadaljevanju so predstavljeni konsolidirani računovodski izkazi za leto, ki se je končalo 31. decembra 2023.

Te konsolidirane računovodske izkaze je sestavila obvladujoča družba SIJ d.d. in obsegajo vse njene hčerinske družbe (v nadaljevanju: skupina). Konsolidirane računovodske izkaze za širši krog odvisnih družb sestavlja družba DILON Cooperatief U. A., ki je končna nadrejena družba družbe SIJ d.d. Konsolidirano letno poročilo za Skupino DILON Cooperatief je, ko je sestavljeno, mogoče dobiti na sedežu družbe DILON Cooperatief U. A., John M. Keynesplein 10, 1066EP Amsterdam, Nizozemska.

## Podlaga za sestavo

Konsolidirani računovodski izkazi so predstavljeni v tisoč evrih. Zaradi zaokroževanja vrednostnih podatkov lahko prihaja do nepomembnih odstopanj pri seštevkih v preglednicah.

Pri izbiri računovodskih smernic in odločanju o njihovi uporabi kot tudi pri pripravi konsolidiranih računovodskih izkazov je uprava upoštevala naslednje tri zahteve: konsolidirani računovodski izkazi so razumljivi, če jih njihovi uporabniki razumejo brez težav; informacije so primerne, če uporabniku pomagajo pri sprejemanju ekonomskih odločitev; informacije so bistvene, če bi njihov izpust ali neresnično podajanje lahko vplivala na ekonomske odločitve uporabnikov.

Uprava je konsolidirane računovodske izkaze skupine odobrila 27. marca 2024.

## A. IZJAVA O SKLADNOSTI

Konsolidirani računovodski izkazi so pripravljene skladno z Mednarodnimi standardi računovodskega poročanja (MSRP) s pripadajočimi pojasnili, ki jih sprejema Upravni odbor za mednarodne računovodske standarde (UOMRS), in tolmačenji Odbora za pojasnjevanje mednarodnih standardov računovodskega poročanja (OPMSRP), sprejetimi v Evropski uniji (EU), ter skladno z določili Zakona o gospodarskih družbah (ZGD).

*Začetna uporaba novih sprememb obstoječih standardov, ki jih je izdal UOMRS in sprejela EU ter veljajo v tekočem poročevalskem obdobju*

V tekočem poročevalskem obdobju veljajo naslednje spremembe obstoječih standardov, ki jih je izdal UOMRS in sprejela EU:

- **MSRP 17 – Zavarovalne pogodbe**, vključno s spremembami MSRP 17, ki jih je UOMRS izdal 25. junija 2020 in EU sprejela 19. novembra 2021 (velja za letna obdobja, ki se začnejo 1. januarja 2023 ali pozneje),
- **Spremembe MSRP 17 – Zavarovalne pogodbe – Začetna uporaba MSRP 17 in MSRP 9** – Primerjalne informacije, ki jih je EU sprejela 8. septembra 2022 (veljajo za letna obdobja, ki se začnejo 1. januarja 2023 ali pozneje),
- **Spremembe MRS 1 – Predstavljanje računovodskih izkazov** – Razkrivanje računovodskih usmeritev, ki jih je EU sprejela 2. marca 2022 (veljajo za letna obdobja, ki se začnejo 1. januarja 2023 ali pozneje),
- **Spremembe MRS 8 – Računovodske usmeritve, spremembe računovodskih ocen in napake** – Opredelitev računovodskih ocen, ki jih je EU sprejela 2. marca 2022 (veljajo za letna obdobja, ki se začnejo 1. januarja 2023 ali pozneje),
- **Spremembe MRS 12 – Davek iz dobička** – Odloženi davki, povezani s sredstvi in obveznostmi, ki izhajajo iz posamične transakcije, ki jih je EU sprejela 11. avgusta 2022 (veljajo za letna obdobja, ki se začnejo 1. januarja 2023 ali pozneje),
- **Spremembe MRS 12 – Davek iz dobička** – Mednarodna davčna reforma – vzorčna pravila drugega stebra\*

\* Izjema, določena v spremembah MRS 12 (da podjetje ne pripozna in ne razkrije informacij o terjatvah in obveznostih za odloženi davek v okviru UOMRS-jevega drugega stebra, ki se nanaša na davek iz dobička, se uporablja takoj po izdaji sprememb in za nazaj v skladu z MRS 8. Preostale zahteve po razkritju veljajo za letna poročevalska obdobja, ki se začnejo 1. januarja 2023 ali pozneje.

Sprejetje sprememb k obstoječim standardom ni privedlo do pomembnih sprememb konsolidiranih računovodskih izkazov.

### *Standardi in spremembe obstoječih standardov, ki jih je izdal UOMRS in sprejela EU, vendar še niso v veljavi*

Do dneva odobritve teh računovodskih izkazov je UOMRS izdal naslednje spremembe obstoječih standardov, ki jih je EU sprejela, vendar še niso stopile v veljavo:

- **Spremembe MSRP 16 – Najemi** – Obveznost iz najema pri prodaji s povratnim najemom (veljajo za letna obdobja, ki se začnejo 1. januarja 2024 ali pozneje).

### *Novi standardi in spremembe obstoječih standardov, ki jih je izdal UOMRS, vendar jih EU še ni sprejela*

Trenutno se MSRP, kot jih je sprejela EU, bistveno ne razlikujejo od predpisov, ki jih je sprejel UOMRS, z izjemo naslednjih novih standardov in sprememb obstoječih standardov, ki na dan objave računovodskih izkazov niso bili odobreni za uporabo v EU (spodaj navedeni datumi začetka veljavnosti veljajo za MSRP, kot jih je izdal UOMRS):

- **Spremembe MRS 1 – Predstavljanje računovodskih izkazov** – Razvrščanje obveznosti na kratkoročne in dolgoročne (veljajo za letna obdobja, ki se začnejo 1. januarja 2024 ali pozneje),
- **Spremembe MRS 1 – Predstavljanje računovodskih izkazov** – Dolgoročne obveznosti z zavezami (veljajo za letna obdobja, ki se začnejo 1. januarja 2024 ali pozneje),
- **Spremembe MRS 7 – Izkaz denarnih tokov – in MSRP 7 – Finančni instrumenti: razkritja** – Dobaviteljski finančni dogovori (veljajo za letna obdobja, ki se začnejo 1. januarja 2024 ali pozneje),
- **Spremembe MRS 21 – Vpliv sprememb deviznih tečajev** – Pomanjkanje zamenljivosti valute (veljajo za letna obdobja, ki se začnejo 1. januarja 2025 ali pozneje),
- **MSRP 14 – Zakonsko predpisani odlog plačila računov** (velja za letna obdobja, ki se začnejo 1. januarja 2016 ali pozneje) – Evropska komisija je sklenila, da ne bo pričela postopka potrjevanja tega vmesnega standarda ter da bo počakala na izdajo njegove končne verzije,
- **Spremembe MSRP 10 – Konsolidirani računovodski izkazi – in MRS 28 – Naložbe v pridružena podjetja in skupne podvige** – Prodaja ali prispevanje sredstev med vlagateljem in njegovim pridruženim podjetjem oz. skupnim podvigom – ter nadaljnje spremembe (datum pričetka veljavnosti je odložen za nedoločen čas do zaključka raziskovalnega projekta v zvezi s kapitalno metodo).

Skupina predvideva, da uvedba teh novih standardov in sprememb obstoječih standardov v obdobju začetne uporabe ne bo imela pomembnega vpliva na konsolidirane računovodske izkaze. Obračunavanje varovanja pred tveganjem v zvezi s portfeljem finančnih sredstev in

obveznosti, katerega načel EU ni sprejela, ostaja še naprej neregulirano. Skupina ocenjuje, da obračunavanje varovanja pred tveganji v zvezi s finančnimi sredstvi ter obveznostmi v skladu z MRS 39 – Finančni instrumenti: priznavanje in merjenje ne bi imelo pomembnega vpliva na konsolidirane računovodske izkaze, če bi bilo uporabljeno na datum izkaza finančnega položaja.

## **B. UPORABA PREDPOSTAVKE DELUJOČEGA PODJETJA**

Uprava je pri sestavi konsolidiranih računovodskih izkazov za leto 2023 upoštevala predpostavko delujočega podjetja na podlagi aktivnosti in dejanj, ki izboljšujejo prihodnje poslovanje skupine na način, da bo sposobna ustvarjati denarni tok za pokrivanje obveznosti in vlagateljem omogočiti ustrezen donos na kapital.

Na dan 31. decembra 2023 se skupina sooča z vrzeljo med kratkoročnimi terjatvami in obveznostmi. Skupina je v okviru določil finančnih pogodb dolžna izpolnjevati pogodbeno določene finančne zaveze. Vpliv izrednih enkratnih dogodkov na njeno poslovanje je povzročil odmik od doseganja pogodbeno določenih finančnih kazalnikov. Dne 13. julija 2023 se je zaradi večje poškodbe glavnega motorja valjavskega ogrodja ustavil večji del proizvodnje v družbi SIJ Acroni. Ustavitev, ki je trajala tri mesece, je povzročila večjo gospodarsko škodo, za katero pa imata Skupina SIJ in družba SIJ Acroni sklenjena ustreznega zavarovanja. Pomemben negativni vpliv na poslovanje skupine so imele tudi poplave, ki so v začetku avgusta prizadele zlasti Koroško, kar je povzročilo omejeno delovanje družb SIJ Metal Ravne in SIJ Ravne Systems.

Skupina je od bank posojilodajalk prejela spregled kršitve zavez glede doseganja finančnih kazalnikov za obdobje, končano na dan 31. decembra 2023. Ker je skupina spregled finančnih zavez prejela po datumu poročanja, tj. po 31. decembru 2023, v skladu s standardom MRS1 dolgoročni del finančnih obveznosti v višini 99.250 tisoč evrov navkljub potrditvi bank o spregledu kršitve zavez prikazuje kot kratkoročne finančne obveznosti. Od dne 13. februarja 2024 skupina v celoti izpolnjuje zahteve MRS1, zato je kratkoročni del finančnih obveznosti, ki na dan 31. decembra 2023 niso izpolnjevale določil MRS1, razvrstila med dolgoročne obveznosti in tako odpravila vrzel, ki je nastala na dan 31. decembra 2023.

Na osnovi navedenih dejstev uprava meni, da je upoštevanje predpostavke delujočega podjetja upravičeno.



## C. PODLAGA ZA MERJENJE

Konsolidirani računovodski izkazi so pripravljani na podlagi izvirnih vrednosti, razen finančnih instrumentov, ki so prikazani po pošteni ali odplačni vrednosti.

## D. FUNKCIONALNA IN PREDSTAVITVENA VALUTA

Konsolidirani računovodski izkazi v tem poročilu so predstavljeni v tisoč evrih, evro pa je tudi funkcionalna valuta obvladujoče družbe.

## E. UPORABA OCEN IN PRESOJ

Priprava konsolidiranih računovodskih izkazov zahteva, da uprava oblikuje ocene, presoje in predpostavke, ki vplivajo na izkazane zneske sredstev in obveznosti, razkritje pogojnih sredstev in obveznosti na dan priprave konsolidiranih računovodskih izkazov ter na izkazane zneske prihodkov in odhodkov v poročevalnem obdobju.

Ker so ocene podvržene subjektivni presoji in določeni stopnji negotovosti, se poznejši dejanski rezultati lahko razlikujejo od ocen. Ocene se redno preverjajo. Spremembe računovodskih ocen se pripoznajo v obdobju, v katerem so bile ocene spremenjene, če sprememba vpliva samo na to obdobje, ali v obdobju spremembe in v prihodnjih obdobjih, če sprememba vpliva na prihodnja obdobja.

Ocene in predpostavke so prisotne najmanj pri naslednjih presojah:

### Ocena dobe koristnosti amortizirljivih sredstev (razkritji 8 in 9 ter usmeritvi I in J)

Skupina pri ocenjevanju dobe koristnosti sredstev upošteva pričakovano fizično izrabljanje, tehnično staranje, gospodarsko staranje ter pričakovane zakonske in druge omejitve uporabe. Prav tako skupina preverja dobo koristnosti pri pomembnejših sredstvih za primer, če bi prišlo do spremenjenih okoliščin in bi bila potrebna sprememba dobe koristnosti in s tem prevrednotenje stroškov amortizacije.

### Oslabitve sredstev

Podatki o pomembnih ocenah negotovosti in kritičnih presojah, ki jih je uprava pripravila v procesu izvrševanja računovodskih usmeritev in ki v največji meri vplivajo na zneske v konsolidiranih računovodskih izkazih, so bili uporabljeni pri presoji vrednosti:

- neopredmetenih osnovnih sredstev (razkritje 8);
- opredmetenih osnovnih sredstev (razkritje 9);
- dobrega imena (razkritje 8);
- finančnih sredstev po pošteni vrednosti preko drugega vseobsegajočega donosa (razkritje 11);
- finančnih sredstev, merjenih po odplačni vrednosti (vključno s poslovnimi terjatvami) (usmeritev L);
- finančnih terjatev (razkritji 12 in 16).

### Ocena poštene vrednosti sredstev (razkritja 11, 12, 16, 17 ter usmeritvi O in P)

Poštena vrednost je uporabljena pri finančnih sredstvih, merjenih po pošteni vrednosti preko drugega vseobsegajočega donosa, in finančnih sredstvih, merjenih po pošteni vrednosti preko poslovnega izida. Vse ostale postavke v konsolidiranih računovodskih izkazih predstavljajo nabavno oziroma odplačno vrednost.

Pri merjenju poštene vrednosti nefinančnega sredstva mora skupina upoštevati zmožnost tržnega udeleženca ustvarjati gospodarske koristi z najboljšo uporabo sredstva ali z njegovo prodajo drugemu udeležencu na trgu, ki bo sredstvo uporabil v najboljši meri. Skupina uporablja metode vrednotenja, ki so primerne v danih okoliščinah in za katere so na voljo zadostni podatki, predvsem z uporabo ustreznih tržnih vhodnih podatkov in minimalno uporabo netržnih vhodnih podatkov.

Vsa sredstva in obveznosti, ki so v konsolidiranih računovodskih izkazih merjeni ali razkriti po pošteni vrednosti, so razvrščeni v hierarhijo poštene vrednosti na podlagi najnižje ravni vhodnih podatkov, ki so pomembni za merjenje celotne poštene vrednosti:

1. raven – tržne cene (nepriлагоjene) z delujočega trga za podobna sredstva in obveznosti;
2. raven – model vrednotenja, ki neposredno ali posredno temelji na tržnih podatkih;
3. raven – model vrednotenja, ki ne temelji na tržnih podatkih.

Za sredstva in obveznosti, ki so bili v konsolidiranih računovodskih izkazih pripoznani že v prejšnjih obdobjih, skupina ob zaključku vsakega obdobja poročanja ugotovi, ali je prišlo do prehoda med ravnmi, tako da ponovno preveri razporeditev sredstev, upoštevajoč najnižjo raven vhodnih podatkov, ki so pomembni za merjenje celotne poštene vrednosti.

Hierarhija poštenih vrednosti sredstev in obveznosti skupine je predstavljena v razkritju Finančni instrumenti in tveganja.



### Ocena oblikovanih rezervacij (usmeritev R)

Rezervacija je pripoznana, ko ima skupina zaradi preteklega dogodka pravne ali posredne obveze, ki jih je mogoče zanesljivo oceniti, in če je verjetno, da bo pri poravnavi obveze potreben odtok dejavnikov, ki omogočajo gospodarske koristi. Možne obveze v konsolidiranih računovodskih izkazih niso pripoznane, ker bo njihov dejanski obstoj potrjen z nastopom ali ne nastopom dogodkov šele v nenapovedljivi prihodnosti, na kar skupina ne more vplivati. Uprava redno preverja, ali je za poravnavo možne obveznosti verjeten odliv sredstev, ki omogočajo ekonomske koristi. Če postane verjeten, se možna obveznost prerazporedi tako, da se v konsolidiranih računovodskih izkazih zanjo oblikuje rezervacija v trenutku, ko se spremeni stopnja verjetnosti.

### Ocena oblikovanih rezervacij za pozaposlitvene in druge dolgoročne zasluge zaposlenecv (razkritje 21 in usmeritev S)

V okviru zavez za določene pozaposlitvene in druge zasluge so evidentirane sedanje vrednosti odpravnin ob upokojitvi in jubilejne nagrade. Pripoznane so na podlagi aktuarskega izračuna, ki ga pripravi pooblaščen aktuar in odobri uprava. Aktuarski izračun temelji na

predpostavkah in ocenah, veljavnih v času nastanka izračuna, ki se zaradi sprememb v prihodnje lahko razlikujejo od takrat veljavnih dejanskih predpostavk. To se nanaša predvsem na določitev diskontne stopnje ocene fluktuacije zaposlenih, ocene smrtnosti in ocene rasti plač. Obveze za določene zasluge so zaradi kompleksnosti aktuarskega izračuna in dolgoročnega značaja postavke občutljive za spremembe navedenih ocen.

### Ocena možnosti koriščenja terjatev za odložene davke (razkritje 14 in usmeritev H)

Skupina oblikuje odložene terjatve za davek iz naslova: oblikovanja rezervacij za jubilejne nagrade in odpravnine ob upokojitvi, oslabitve finančnih naložb, oslabitve terjatev, neizkoriščenih davčnih olajšav, davčne izgube.

Skupina na dan zaključenih konsolidiranih računovodskih izkazov preveri višino izkazanih terjatev in obveznosti za davek. Odložene terjatve za davek pripozna v primeru verjetnega razpoložljivega prihodnjega čistega dobička, v breme katerega bo v prihodnje mogoče uporabiti odloženo terjatev. Odloženi davek se odpravi za znesek, za katerega ni verjetno, da bo zanj mogoče uveljaviti davčno olajšavo, povezano s sredstvom.

### Kritična presoja dogodkov v zvezi z rusko-ukrajinskim konfliktom

Skupina zaenkrat ne občuti posebnih posledic zaradi razvoja dogodkov v zvezi z rusko-ukrajinskim konfliktom. Situacijo in potencialne vplive trenutnih in napovedanih sankcij skrbno spremlja. Stopnja negotovosti je visoka za celotno evropsko gospodarstvo, zato vseh posledic v tem trenutku ni mogoče predvideti.

### Vpliv podnebnih sprememb

Skupina deluje na geografskih območjih, na katerih je možnost uresničitve fizičnih tveganj zaradi podnebnih sprememb kratkoročno in srednjeročno manjša. V povezavi s podnebnimi spremembami se skupina usmerja v nizkoogljično gospodarstvo. Z odgovornim upravljanjem in zmanjševanjem ogljičnega odtisa skupina prispeva k zmanjšanju tveganj podnebnih sprememb. Skupina je preverila pomembnejše računovodske usmeritve in ocene na področjih, na katere bi podnebne spremembe lahko imele negativen vpliv, zlasti na zaloge, finančne instrumente, osnovna sredstva ter finančne zaveze v posojilnih pogojih ter pri tem ugotovila, da teh vplivov ni.

## Sestava konsolidirane skupine

Konsolidirani računovodski izkazi Skupine SIJ vsebujejo računovodske izkaze obvladujoče družbe in računovodske izkaze družb v skupini.

Skupino družb, v katerih ima obvladujoča družba svoje finančne naložbe, sestavljajo naslednje družbe:

000 EUR	Dejavnost	Odstotek glasovalnih pravic 2023/2022	Vrednost sredstev na dan 31. 12. 2023	Vrednost kapitala na dan 31. 12. 2023	Čisti poslovni izid za obdobje, končano na dan 31. 12. 2023
<b>Obvladujoča družba skupine</b>					
SIJ – Slovenska industrija jekla, d. d., Gerbičeva ulica 98, Ljubljana, Slovenija	Dejavnost uprav podjetij		395.693	267.020	4.461
<b>SIJ – odvisne družbe</b>					
SIJ ACRONI d.o.o., Cesta Borisa Kidriča 44, Jesenice, Slovenija	Proizvodnja jekla	100	418.263	199.837	1.737
SIJ METAL RAVNE d.o.o., Koroška cesta 14, Ravne na Koroškem, Slovenija	Proizvodnja jekla	100	258.178	79.726	(26.157)
SIJ STORITVE d.o.o., Koroška cesta 14, Ravne na Koroškem, Slovenija	Oddajanje in upravljanje lastnih in najetih nepremičnin	100	2.182	(144)	(392)
SIJ SUZ d.o.o., Cesta Borisa Kidriča 44, Jesenice, Slovenija	Proizvodnja vlečenih žic	100	14.046	5.093	(403)
SIJ ZIP CENTER d.o.o., Koroška cesta 14, Ravne na Koroškem, Slovenija	Usposabljanje in izobraževanje invalidov	100	2.150	523	(341)
ODPAD d.o.o. Pivka, Velika Pristava 23, Pivka, Slovenija	Pridobivanje sekundarnih surovin iz ostankov	74,9	43.855	12.011	718
NIRO Wenden GmbH, Glück-Auf-Weg 2, Wenden, Nemčija	Razrez jekla, inženiring in trgovinska dejavnost	85	19.657	1.115	2
GRIFFON & ROMANO S.P.A., Via Dossetti 11, Loc. Casinello de Dosso, Italija	Toplotna obdelava in trgovina s specialnimi jekli	100	26.663	5.062	(1.230)

tabela se nadaljuje →

nadaljevanje tabele

000 EUR	Dejavnost	Odstotek glasovalnih pravic 2023/2022	Vrednost sredstev na dan 31. 12. 2023	Vrednost kapitala na dan 31. 12. 2023	Čisti poslovni izid za obdobje, končano na dan 31. 12. 2023
SIJ RAVNE SYSTEMS d.o.o., Koroška cesta 14, Ravne na Koroškem, Slovenija	Proizvodnja metalurških strojev	100	43.713	2.244	(3.203)
HOLDING PMP d.o.o., Gerbičeva 98, Ljubljana, Slovenija	Dejavnost holdingov	0/100	0	0	24
SIJ AMERICAS Inc., 331 Newman Springs Road Suite, 104, Red Bank, New Jersey, ZDA	Trgovinska dejavnost	100	47.263	5.188	969
OOO SSG, Presnenskaya nab. 12, floor 59, office 10, Moskva, Rusija	Trgovinska dejavnost	100	455	332	(1)
ADDITHERM d.o.o., Litostrojska cesta 60, Ljubljana, Slovenija	Znanstvene in tehnične raziskave	51	3.223	2.996	1
RSC HOLDING d.o.o., Litostrojska cesta 60, Ljubljana, Slovenija	Holdinška družba	51	65.488	48.624	3.982
SIJ MIDDLE EAST- FZCO, DSO-IFZA, IFZA Properties, Dubai Silicon Oasis, Dubai, Združeni arabski emirati	Trgovinska dejavnost	100	158	(257)	(260)
<b>SIJ ACRONI – odvisna družba</b>					
ŽELEZARNA JESENICE, d.o.o., Cesta železarjev 8, Jesenice, Slovenija	Trgovanje z lastnimi nepremičninami	100	10.014	9.847	278
<b>ODPAD – odvisne družbe</b>					
DANKOR, d.o.o., Vukovarska 436, Osijek, Hrvaška	Pridobivanje sekundarnih surovin iz ostankov	91	1.322	1.038	87
METAL-EKO SISTEM DOO JAGODINA, Put Kneza Mihaila 107, Jagodina, Srbija	Pridobivanje sekundarnih surovin iz ostankov	70	3.543	2.529	121
"TOPMETAL" d.o.o. Laktaši, Karađorđeva 69, Laktaši, Bosna in Hercegovina	Pridobivanje sekundarnih surovin iz ostankov	92,7/51	0	0	592
<b>RSC HOLDING – odvisne družbe</b>					
RAVNE STEEL CENTER d.o.o., Litostrojska cesta 60, Ljubljana, Slovenija	Trgovina na debelo s kovinami in rudami	100	17.182	9.646	2.006
SIDERTOCE S. p. A., Via XX. Settembre 198, C. P. 34, Gravellona Toce, Italija	Trgovinska dejavnost	100	13.349	6.728	123

tabela se nadaljuje →

nadaljevanje tabele

000 EUR	Dejavnost	Odstotek glasovalnih pravic 2023/2022	Vrednost sredstev na dan 31. 12. 2023	Vrednost kapitala na dan 31. 12. 2023	Čisti poslovni izid za obdobje, končano na dan 31. 12. 2023
HTS MWT GmbH, Celsiusstrasse 17, Landsberg am Lech, Nemčija	Trgovinska dejavnost	100	3.025	763	27
ORO MET d.o.o., Neverke 56, Košana, Slovenija	Proizvodnja orodja za stroje	86/67	20.585	14.109	1.997
HTS IC d.o.o., Litostrojska cesta 60, Ljubljana, Slovenija	Proizvodnja kovinskih konstrukcij in njihovih delov	100	9.852	5.500	111
HTS IC GmbH, Wienerbergstrasse 11/12A, Dunaj, Avstrija	Proizvodnja in trgovinska dejavnost	100	369	65	2
HTS IC s.r.o., Viktora Huga 377/4, Praga, Češka republika	Trgovinska dejavnost	100	61	9	0
DCTL SL, Avda de les Punes – Nave 3 Constanti, Tarragona, Španija	Proizvodnja in trgovinska dejavnost	80	423	(19)	(8)
STEEL podporni center orodjarske industrije d.o.o., Litostrojska cesta 60, Ljubljana, Slovenija	Proizvodnja kovinskih konstrukcij in njihovih delov	100	4.833	1.971	377
CENTAR TOPLINSKE OBRABE d.o.o., Slavenska avenija 22D, Zagreb, Hrvaška	Proizvodnja in trgovinska dejavnost	100	1.252	736	241
HTS Technology, Lyon Plaza Part Dieu 93 Rue de la Vilette, Lyon, Francija	Trgovinska dejavnost	100	125	(162)	(8)
<b>ORO MET – odvisna družba</b>					
ORO PRECIZNE CNC OBDELAVE d.o.o., Neverke 68, Košana, Slovenija	Proizvodnja in trgovinska dejavnost	51	3.491	1.490	(41)
<b>DCTL SL – odvisna družba</b>					
ALROTEC SL; Avada de les Punes – Nave 5 (Esquina calle dinamarca) Poligono, Industrial de Consanti, Tarragona, Španija	Proizvodnja in trgovinska dejavnost	100	1.556	957	168
<b>SIJ RAVNE SYSTEMS – odvisna družba</b>					
SIJ Ravne Systems (UK) Limited, 12 Conqueror Court, Sittingbourne, Kent, Velika Britanija	Trgovinska dejavnost	100	589	149	40

Februarja 2023 se je končal postopek likvidacije družbe SIJ ELEKTRODE JESENICE.

Februarja 2023 je družba "TOPMETAL" odkupila lastni poslovni delež. Delež družbe ODPAD se je povečal na 92,7 odstotka.

V začetku marca 2023 je družba HOLDING PMP prenehala po skrajšanem postopku.

Družba SIJ MIDDLE EAST je bila ustanovljena maja 2023 z namenom širitve prodajnih aktivnosti na Bližnjem vzhodu.

Junija 2023 se je delež družbe RSCH Holding v družbi ORO MET povečal na 86 odstotkov, družba ORO MET pa je v novembru končala pridobitev 51-odstotni deleža v družbi ORO PRECIZNE CNC.

#### Čisti poslovni izid poslovnega leta, ki pripada neobvladujočemu deležu

000 EUR	2023	2022
NIRO WENDEN	0	849
ODPAD	180	188
DANKOR	28	65
METAL-EKO SISTEM	58	78
"TOPMETAL"	181	(23)
ADDITHERM	0	5
RSC HOLDING skupina	2.262	5.916
<b>Čisti poslovni izid poslovnega leta, ki pripada neobvladujočemu deležu</b>	<b>2.709</b>	<b>7.078</b>

## Pomembne informacije o računovodskih usmeritvah

### A. ODVISNE DRUŽBE

Odvisne družbe so družbe, ki jih obvladuje skupina. Obvladovanje obstaja, ko i) je naložbenik izpostavljen ali upravičen do spremenljivih donosov iz vpletenosti oz. podjetja, v katero naložbi; ii) ima možnost vplivati na zadevni donos na podlagi svojega obvladovanja podjetja, v katero naložbi, oz. prejemnika finančne naložbe; iii) obstaja povezava med močjo in donosom. Računovodski izkazi odvisnih družb so vključeni v konsolidirane računovodske izkaze od datuma, ko se obvladovanje začne, do datuma, ko se preneha. Računovodske usmeritve odvisnih družb so usklajene z računovodskimi usmeritvami skupine.

Po izgubi obvladovanja skupina odpravi pripoznanje sredstev in obveznosti odvisne družbe in neobvladujočih deležev, pa tudi pripoznanje drugih sestavin kapitala, ki se nanašajo na odvisno družbo. Kakršni koli presežki ali primanjkljaji, ki se pojavijo pri izgubi obvladovanja, se pripoznajo v poslovnem izidu. Če skupina zadrži kakšen delež v prejšnji odvisni družbi, se ta delež izmeri po pošteni vrednosti na datum izgube obvladovanja. Kasneje se ta delež glede na stopnjo obvladovanja v kapitalu obračuna kot naložba v pridruženo družbo (obračunana po kapitalski metodi) ali kot naložba v kapitalne instrumente po MSRP 9.

Pri sestavi konsolidiranih računovodskih izkazov so izločena stanja, dobički in izgube, ki izhajajo iz poslov znotraj skupine. Nerealizirani dobički iz poslov s pridruženimi družbami (obračunani po kapitalski metodi) se izločijo le do obsega deleža skupine v tej družbi. Nerealizirane izgube se izločijo na enak način kot dobički, pod pogojem, da ne obstaja dokaz o oslabitvi.

### B. NALOŽBE V PRIDRUŽENE DRUŽBE

Pridružene družbe so družbe, v katerih skupina pomembno vpliva na poslovanje, vendar jih ne obvladuje.

Naložbe v pridružene družbe se ob začetnem pripoznanju merijo po nabavni vrednosti, nato pa se obračunavajo po kapitalski metodi. Konsolidirani računovodski izkazi zajemajo delež skupine v dobičkih in izgubah, izračunan po kapitalski metodi po opravljeni uskladitvi računovodskih usmeritev, in sicer od datuma začetka do datuma konca pomembnega vpliva. Če je delež skupine v izgubah večji od njenega deleža, se knjigovodska vrednost deleža skupine zmanjša na nič, delež v nadaljnjih izgubah pa se preneha pripoznavati.

### C. POSLOVNE ZDRUŽITVE

Poslovne združitve se obračunavajo po prevzemni metodi na dan, ki je enak datumu prevzema, ko skupina pridobi obvladovanje. Prevzeta sredstva in obveznosti se v konsolidiranih računovodskih izkazih pripoznajo po pošteni vrednosti, ocenjeni na dan nakupa. Presežek kupnine nad neto pošteno vrednostjo pridobljenih sredstev se izkaže v okviru neopredmetenih sredstev kot dobro ime.

Skupina vrednoti dobro ime po pošteni vrednosti prenesene kupnine, povečani za pripoznano vrednost kakršnega koli neobvladujočega deleža v prevzeti družbi in pošteno vrednost morebitnega deleža v kapitalu prevzete družbe (postopna združitve) ter zmanjšani za čisto pripoznano vrednost prevzetih sredstev in obveznosti, vrednotenih na dan prevzema. Če je presežek negativen, se učinek pripozna neposredno v poslovnem izidu.

Stroški nabave, razen stroškov, povezanih z izdajo kapitalskih ali dolžniških instrumentov, ki nastanejo v povezavi s poslovno združitvijo, se pripoznajo, ko se pojavijo.

Pogojne obveznosti pri poslovnih združitvah se pripoznajo po pošteni vrednosti na dan prevzema. Če je pogojna obveznost razvrščena med kapital, se ne izmeri ponovno, ampak se plačilo obračuna znotraj kapitala. Kasnejše spremembe poštene vrednosti pogojne obveznosti skupina pripozna v izkazu poslovnega izida. Pogojna obveznost, ki je finančni inštrument in je razvrščena kot sredstvo ali obveznost, se izmeri po pošteni vrednosti, spremembe le-te pa se izkažejo v izkazu poslovnega izida.

### D. OBRAČUNAVANJE NAKUPOV NEOBVLADUJOČIH DELEŽEV

Skupina nakupe neobvladujočih deležev, pri katerih ne prihaja do sprememb v obvladovanju družbe, obračunava kot posle z lastniki, zaradi česar se dobro ime ne pripozna. Sprememba neobvladujočih deležev temelji na sorazmernem deležu čistih sredstev odvisne družbe. Vsi presežki oziroma razlika med stroški dodatne naložbe in knjigovodske vrednostjo sredstev se pripoznajo v kapitalu.

### E. PREVEDBA TUJIH VALUT

Posli, izraženi v tuji valuti, se preračunajo v ustrezno funkcionalno valuto po menjalnem tečaju ECB (Evropske centralne banke) na dan sklenitve posla. ECB je zadnjič določila tečaj ruskega rublja 1. marca 2022, od tega datuma naprej se posli, izraženi v ruskem rublju, preračunajo v funkcionalno valuto po menjalnem tečaju, ki ga objavlja Evropska komisija. Denarna sredstva in obveznosti, izraženi v tuji valuti ob koncu poročevalskega obdobja, se



preračunajo v funkcionalno valuto po takrat veljavnem menjalnem tečaju. Pozitivne ali negativne tečajne razlike so razlike med odplačno vrednostjo v funkcionalni valuti na začetku obdobja in odplačno vrednostjo plačil med obdobjem ter odplačno vrednostjo v tuji valuti, preračunano po menjalnem tečaju na koncu obdobja. Nedenarna sredstva in obveznosti, izraženi v tuji valuti in izmerjeni po pošteni vrednosti, se pretvorijo v funkcionalno valuto po menjalnem tečaju na dan, ko je določena višina poštene vrednosti. Nedenarne postavke, izražene v tuji valuti in izmerjene po izvorni vrednosti, se pretvorijo v funkcionalno valuto po menjalnem tečaju na dan posla. Tečajne razlike se pripoznajo v izkazu poslovnega izida. Izkazi poslovnega izida in izkazi denarnih tokov posameznih družb skupine v tujini, katerih funkcionalna valuta ni evro, so preračunani v poročevalsko valuto obvladujoče družbe na podlagi povprečnega deviznega tečaja, izkazi finančnega položaja pa so preračunani v poročevalsko valuto z uporabo tečaja, veljavnega na datum poročanja.

Tečajne razlike so pripoznane v vseobsegajočem donosu in izkazane v postavki prevedbene razlike znotraj kapitala. Če gre za odvisne družbe v tujini, ki niso v polni lasti, se ustrezen sorazmerni delež razporedi med neobvladujoči delež. Ko se družba v tujini odtuji na način, da obvladovanje ali pomemben vpliv ne obstaja več, se ustrezen nabrani znesek v prevedbeni rezervi prerazporedi kot poslovni izid oziroma kot prihodek ali odhodek iz naslova odtujitve. Če skupina odtuji zgolj del svojega deleža in ob tem ohrani obvladovanje, se ustrezen sorazmerni delež nabranega zneska prerazvrsti med neobvladujoči delež.

## F. PRIHODKI

### Prihodki iz pogodb s kupci

Skupina obračuna pogodbo s kupcem, če so izpolnjena vsa naslednja merila skladno z MSRP 15: i) pogodbene stranke so odobrile pogodbo (pisno, ustno ali skladno z drugimi običajnimi poslovnimi praksami) in so zavezane k izpolnitvi svojih obvez; ii) skupina lahko opredeli pravice vsake stranke v zvezi z blagom ali storitvami, ki bodo prenesene; iii) skupina lahko opredeli plačilne pogoje za blago ali storitve, ki bodo prenesene; iv) pogodba ima komercialno vsebino in v) verjetno je, da bo skupina prejela nadomestilo, do katerega bo imela pravico v zameno za blago ali storitve, ki bodo prenesene kupcu. Za vsako izvršitveno obvezo skupina na začetku pogodbe določi, ali jo izpolnjuje postopoma ali v določenem trenutku. Če skupina ne izpolnjuje izvršitvene obveze postopoma, se ta izpolni v določenem trenutku.

Prihodki iz pogodb s kupci se pripoznajo ob prenosu obvladovanja blaga ali storitev na kupca v znesku, ki odraža nadomestilo, za katerega skupina meni, da bo do njega upravičena v zameno za to blago ali storitve. Prihodki iz pogodb s kupci se pripoznajo po pošteni vrednosti prejetega poplačila, zmanjšanega za vračila in popuste, rabate za nadaljnjo prodajo in količinske popuste.

### Prodaja blaga in storitev

Prihodki in drugi poslovni prihodki se pripoznajo, ko je storitev opravljena in je kupec pridobil obvladovanje nad blagom ali storitvijo skladno z MSRP 15, kot je predstavljeno v spodnji tabeli po glavnih virih prihodkov.

Vir prihodkov	Značilnosti in časovna zadostitev izvršilnih obvez, pomembni plačilni roki	Pojasnilo računovodske politike
Prodaja končnih proizvodov*	Kupec prevzame nadzor nad proizvodi, ko so dostavljeni in sprejeti skladno s pravili Incoterms, določenimi v prodajni pogodbi (potrditvi naročila). V tem trenutku se pripoznajo prihodki. Če so popusti dogovorjeni s pogodbami, so pripoznani kot zmanjšanje prodaje ob trenutku prodaje. Kupci prevzetih proizvodov ne morejo več vračati, razen kadar so ugotovljena odstopanja od prodajne pogodbe in so le-ta predhodno tudi potrjena in skladna s splošnimi prodajnimi pogoji. Plačilni rok je določen s prodajno pogodbo.	Prihodki so pripoznani v trenutku, ko so proizvodi dostavljeni v prostore kupca ali jih kupec prevzame v prostorih prodajalca.
Prodaja železnega odpadka	Kupec prevzame nadzor nad železnim odpadkom, ko je dostavljen in sprejet v njegove prostore ter ga je kupec kvalitativno in kvantitativno pregledal oziroma ko ga je prevzel v prostorih prodajalca. V tem trenutku so tudi pripoznani prihodki. Če so popusti dogovorjeni s pogodbami, so pripoznani kot zmanjšanje prodaje ob trenutku prodaje. Kupec nima pravice do vračila železnega odpadka. Plačilni rok je določen s prodajno pogodbo.	Prihodki so pripoznani v trenutku, ko je železni odpadki dostavljen v prostore kupca ali jih kupec prevzame v prostorih prodajalca.
Storitve (pretaljevanje, prevaljanje, prekovanje) in drugi prihodki	Kupec prevzame nadzor nad storitvijo, ko je ta dostavljena skladno s prodajno pogodbo. Prihodki se pripoznajo v trenutku, saj kupec istočasno ne prevzame in porabi koristi, ki jih zagotavlja izvajanje obvez podjetja, med izvajanjem obvez s strani podjetja. Če so popusti dogovorjeni s pogodbami, so pripoznani kot zmanjšanje prodaje ob trenutku prodaje. Kupci opravljenih storitev ne morejo zavrniti, razen kadar so ugotovljena odstopanja od prodajne pogodbe in so le-ta predhodno tudi potrjena in skladna s splošnimi prodajnimi pogoji. Plačilni rok je določen s prodajno pogodbo.	Prihodki se pripoznajo v trenutku, ko so storitve dostavljene kupcu in jih je ta sprejel v prostorih prodajalca.

\* Končni proizvodi so debela pločevina, hladno in vroče valjani trakovi in pločevina, kovani in valjani proizvodi, industrijski noži in industrijski valji.

Vir prihodkov	Značilnosti in časovna zadostitev izvršilnih obvez, pomembni plačilni roki	Pojasnilo računovodske politike
Drugi proizvodi	Kupec prevzame nadzor nad drugimi proizvodi, kot je strojogradnja, ko so dostavljeni in sprejeti skladno s pravili Incoterms, določenimi v prodajni pogodbi (potrditvi naročila). V tem trenutku se pripoznajo prihodki. Če so popusti dogovorjeni s pogodbami, so pripoznani kot zmanjšanje prodaje ob trenutku prodaje. Kupci prevzetih proizvodov ne morejo zavriniti ali vrniti, razen kadar so ugotovljena odstopanja od prodajne pogodbe in so le-ta predhodno tudi potrjena in skladna s splošnimi prodajnimi pogoji. Plačilni rok je določen s prodajno pogodbo.	Prihodki so pripoznani v trenutku, ko so proizvodi dostavljeni v prostor kupca ali jih kupec prevzame v prostorih prodajalca.

### Sredstva iz pogodb s kupci

Sredstvo iz pogodbe je pravica do nadomestila v zameno za blago ali storitve, ki so prenesene na kupca, vendar kupcu še niso bile zaračunane. Med sredstvi iz pogodb skupina izkazuje nezaračunane prihodke za dobavljeno blago in storitve kupcem.

### Obveznosti iz pogodb s kupci

Obveznost iz pogodbe je obveznost prenosa blaga ali storitev na kupca v zameno za nadomestilo, ki ga je skupina prejela od kupca. V okviru obveznosti iz pogodb s kupci skupina izkazuje obveznosti za prejete varščine ter obveznosti iz naslova odobrenih količinskih popustov. Obveznosti iz pogodbe se pripoznajo kot prihodki, ko skupina izpolni svojo izvršitveno obvezo po pogodbi.

### Finančni prihodki

Finančni prihodki obsegajo prihodke od obresti in pozitivne tečajne razlike, nastale pri financiranju in naložbenju. Prihodki od obresti se pripoznajo v času trajanja finančnega instrumenta z uporabo metode veljavne obrestne mere.

## G. ODHODKI

Odhodki se pripoznajo, če je zmanjšanje gospodarskih koristi v poročevalnem obdobju povezano z zmanjšanjem sredstev ali s povečanjem dolga in je to zmanjšanje mogoče zanesljivo izmeriti. Poslovni odhodki se pripoznajo, ko se stroški ne zadržujejo več v vrednosti zalog, gotovih proizvodov in nedokončane proizvodnje oziroma ko je trgovsko blago prodano.

Stroški, ki se ne morejo zadrževati v zalogah gotovih proizvodov in nedokončane proizvodnje, so ob svojem nastanku že pripoznani kot poslovni odhodki.

Finančni odhodki obsegajo stroške izposojanja (če se ti ne usredstviijo), negativne tečajne razlike, nastale pri financiranju in naložbenju, spremembe poštene vrednosti finančnih sredstev po poštenu vrednosti preko poslovnega izida in izgube zaradi oslabilitve vrednosti finančnih sredstev. Stroški izposojanja se v poslovnem izidu pripoznajo z uporabo metode veljavne obrestne mere.

## H. OBDAVČITEV

Davki vključujejo obveznosti za obračunani davek iz dobička in odloženi davek. Davek iz dobička se izkaže v poslovnem izidu, razen v tistem delu, v katerem se nanaša na poslovne združitve ali postavke, ki se izkazujejo neposredno v drugem vseobsegajočem donosu.

Obveznosti za davek iz dobička temeljijo na obdavčljivem dobičku za poslovno leto. Obdavčljivi dobiček se razlikuje od čistega dobička, poročanega v poslovnem izidu, ker izključuje postavke prihodkov ali odhodkov, ki so obdavčljive ali odbitne v drugih letih, in postavke, ki niso nikoli obdavčljive ali odbitne. Obveznost skupine za davek iz dobička se izračuna z uporabo davčnih stopenj, ki so veljavne na dan poročanja.

Odloženi davek je v celoti izkazan z uporabo metode obveznosti po izkazu finančnega položaja začasne razlike, ki nastajajo med davčnimi vrednostmi sredstev in obveznosti ter njihovimi knjigovodskimi vrednostmi v konsolidiranih računovodskih izkazih. Odloženi davek se določi z uporabo davčnih stopenj (in zakonov), ki so bile veljavne na dan izkaza finančnega položaja in za katere se pričakuje, da bodo uporabljene, ko se realizira odložena terjatev za davek ali poravna odložena obveznost za davek.

Odložena terjatev za davek se pripozna v obsegu, kolikor je verjetno, da bo v prihodnje na razpolago obdavčljivi dobiček, v breme katerega bo v prihodnje mogoče uporabiti odloženo terjatev. Če v prihodnje ni na razpolago obdavčljivega dobička v zadostni višini, da bi se odložene terjatve za davek oblikovale za celotno vrednost neizkoriščenih davčnih olajšav, se le-te oblikujejo glede na ročnost možnosti uveljavljanja davčnih olajšav skladno z zakonodajo. Odložena obveznost za davek se pripozna za vse obdavčljive začasne razlike, razen če se pojavi iz začetnega pripoznanja dobrega imena ali začetnega pripoznanja sredstva ali obveznosti v poslu, ki ni poslovna združitev in v času posla ne vpliva niti na računovodski dobiček niti na obdavčljivi dobiček (davčno izgubo).

Skupina ne sestavlja skupinskega obračuna davka od dobička. Družbe v skupini so samostojni zavezanci za sestavo in vložitev obračuna davka skladno s pravili, določenimi z davčno

zakonodajo države, v kateri imajo svoj sedež. Davek od dobička se obračuna po trenutno veljavnih davčnih stopnjah od ugotovljenih davčnih osnov za vsako družbo v skupini.

## I. NEOPREDMETENA SREDSTVA

Neopredmetena sredstva z določljivo dobo koristnosti so izkazana po nabavni vrednosti, zmanjšani za nabrano amortizacijo in nabrane izgube iz oslabitev. Nabavna vrednost vključuje stroške, ki se lahko neposredno pripišejo pridobitvi posameznega sredstva. Stroški izposojanja, ki se lahko pripišejo neposredno nakupu ali izdelavi sredstva v pripravi, se pripoznajo kot del nabavne vrednosti takega sredstva. Za poznejše merjenje neopredmetenih sredstev se uporablja model nabavne vrednosti.

Amortizacija se obračuna po metodi enakomernega časovnega amortiziranja ob upoštevanju dobe koristnosti vsakega posameznega (sestavnega) dela neopredmetenega sredstva. Amortizacija se začne obračunavati, ko je sredstvo razpoložljivo za uporabo.

Neopredmetena sredstva z nedoločenimi dobami koristnosti se ne amortizirajo, temveč se slabijo.

Ocenjene dobe koristnosti za posamezna neopredmetena sredstva znašajo od dveh do deset let za tekoče in primerljivo leto. Amortizacijske metode, dobe koristnosti in preostale vrednosti skupin sredstev se preverijo ob koncu vsakega poslovnega leta in se po potrebi prilagodijo.

Poznejši izdatki v zvezi z neopredmetenim sredstvom se pripoznajo v knjigovodski vrednosti tega sredstva, če je verjetno, da bodo prihodnje gospodarske koristi, povezane z delom tega sredstva, pritekale v skupino, in če je nabavno vrednost mogoče zanesljivo izmeriti. Vsi drugi izdatki so pripoznani v poslovnem izidu kot odhodki takoj, ko nastanejo.

Dobro ime se pripozna kot sredstvo in se najmanj enkrat letno pregleda zaradi oslabitve. Vsaka oslabitev se takoj pripozna v konsolidiranem izkazu poslovnega izida in se naknadno ne odpravi. Ob odtujitvi odvisne družbe se ustrezni znesek dobrega imena vključi v ugotavljanje poslovnega izida.

## J. OPREDMETENA OSNOVNA SREDSTVA

Opredmetena osnovna sredstva (nepremičnine, naprave in oprema) so izkazana po nabavni vrednosti, zmanjšani za nabrano amortizacijo in nabrane izgube iz oslabitev, razen zemljišč in drugih sredstev, ki se ne amortizirajo in se izkazujejo po nabavnih vrednostih, zmanjšanih za vse oslabitve. Nabavna vrednost vključuje stroške, ki se lahko neposredno pripišejo

pridobitvi posameznega opredmetenega osnovnega sredstva. Deli opredmetenih osnovnih sredstev, ki imajo različne dobe koristnosti, se obračunavajo kot posamezna opredmetena osnovna sredstva. Stroški izposojanja, ki se lahko pripišejo neposredno nakupu, gradnji ali proizvodnji sredstva v pripravi, se pripoznajo kot del nabavne vrednosti takega sredstva. Za poznejše merjenje opredmetenih osnovnih sredstev se uporablja model nabavne vrednosti.

Amortizacija se obračuna po metodi enakomernega časovnega amortiziranja ob upoštevanju dobe koristnosti vsakega posameznega (sestavnega) dela opredmetenega osnovnega sredstva. Pravica do uporabe sredstev se amortizira ob upoštevanju trajanja najema in dobe koristnosti, in sicer krajšega od njiju. Zemljišča in nedokončane gradnje se ne amortizirajo. Amortizacija se začne obračunavati, ko je sredstvo razpoložljivo za uporabo.

Ocenjene dobe koristnosti za posamezne vrste opredmetenih osnovnih sredstev za tekoče in primerljivo obdobje:

	Dobe koristnosti
Nepremičnine	od 10 do 60 let
Proizvajalna oprema	od 5 do 25 let
Računalniška oprema	od 2 do 10 let
Motorna vozila	od 2 do 10 let
Druga oprema	od 2 do 10 let

Amortizacijske metode, dobe koristnosti in preostale vrednosti skupin sredstev se preverijo ob koncu vsakega poslovnega leta in se po potrebi prilagodijo.

Stroški zamenjave nekega dela opredmetenega osnovnega sredstva in poznejši izdatki v zvezi z opredmetenim osnovnim sredstvom se pripoznajo v knjigovodski vrednosti tega sredstva, če je verjetno, da bodo prihodnje gospodarske koristi, povezane z delom tega sredstva, pritekale v skupino, in če je nabavno vrednost mogoče zanesljivo izmeriti. Vsi drugi stroški (npr. tekoče vzdrževanje) so pripoznani v poslovnem izidu kot odhodki takoj, ko nastanejo.

Pripoznanje knjigovodske vrednosti posameznega opredmetenega osnovnega sredstva se odpravi ob odtujitvi ali kadar se ne pričakujejo prihodnje gospodarske koristi iz njegove uporabe ali odtujitve.

Dobički ali izgube, ki izhajajo iz odprave pripoznanja posameznega opredmetenega osnovnega sredstva, se določijo na podlagi razlike med čisto prodajno vrednostjo ob odtujitvi, če

obstaja, in knjigovodsko vrednostjo sredstva. Učinek odtujitev skupina pripozna med drugimi poslovnimi prihodki oziroma odhodki.

## Najemi

Skupina uporablja enoten model za večino postavk najema v izkazu finančnega položaja.

### i. Skupina kot najemnik

Skupina ob sklenitvi pogodbe presoja, ali je pogodba najemna ali morda vsebuje najem. Skupina pripozna obveznost iz najema in pravico do uporabe sredstev, če presodi, da je najeto sredstvo opredeljeno, in ko sredstvo v uporabi obvladuje. Pravica do uporabe sredstev se amortizira, obveznosti iz najema pa obrestujejo.

Skupina upošteva izjeme, ki jih standard omogoča, in sicer za kratkoročne najeme, kjer je trajanje najema največ 12 mesecev in nimajo možnosti nakupa, ter za najeme z nizko vrednostjo, kjer skupina upošteva vrednosti novih sredstev, ki posamično ne presegajo pet tisoč evrov. Pri teh najemih pripozna skupina najemnine kot odhodek, in sicer enakomerno v obdobju trajanja najema, razen če bi bila druga podlaga bolj reprezentativna.

Spremenljive najemnine, ki niso odvisne od indeksa ali mere, niso vključene v merjenje obveznosti iz najema in pravice do uporabe sredstev. S tem povezana plačila se pripoznajo v obdobju nastanka dogodka kot poslovni odhodek.

Obveznost iz najema se na datum začetka najema izmeri po sedanji vrednosti prihodnjih najemnin in diskontira po obrestni meri, sprejeti ob najemu. Če obrestne mere ni mogoče neposredno določiti, se uporabi predpostavljena obrestna mera za dodatno izposojanje. Skupina obveznost iz najema ponovno izmeri tako, da spremenjene najemnine diskontira z uporabo spremenjene diskontne mere, če se je spremenilo trajanje najema ali se je spremenila ocena izrabe možnosti nakupa sredstva, ki je predmet najema. Pri tem najemnik določi spremenjeno diskontno mero kot obrestno mero, sprejeto pri najemu za preostali del trajanja najema.

Skupina na datum začetka najema meri sredstvo, ki predstavlja pravico do uporabe, po nabavni vrednosti. Vrednost sredstva, ki predstavlja pravico do uporabe, zajema znesek začetnega merjenja obveznosti iz najema in najemnine, plačane na datum začetka najema ali pred njim, zmanjšane za prejete spodbude za najem in povečane za vse začetne neposredne stroške. Po datumu začetka najema skupina sredstvo, ki predstavlja pravico do uporabe, meri po nabavni vrednosti, zmanjšani za nabrano amortizacijo in nabrane izgube zaradi oslabitve sredstev ter popravljeni za ponovno merjenje obveznosti iz najema, če se spremeni indeks ali mera.



Sredstvo s pravico do uporabe se amortizira od datuma začetka najema do konca njegove dobe koristnosti oziroma do konca trajanja najema, če je ta krajša od dobe koristnosti sredstva. Če najem prenaša lastništvo nad sredstvom ali če vrednost sredstva, ki predstavlja pravico do uporabe, odraža pričakovanje, da bo skupina izrabila možnost nakupa, se sredstvo, ki predstavlja pravico do uporabe, amortizira od datuma začetka najema do konca dobe koristnosti sredstva, ki je predmet najema.

Skupina za ugotavljanje, ali je sredstvo, ki predstavlja pravico do uporabe, oslabljeno, in za obravnavanje oslabitve sredstev uporablja MRS 36.

## ii. Skupina kot najemodajalec

Skupina vsakega od svojih najemov razvrsti med poslovne ali finančne najeme. Najem se razvrsti med finančne najeme, če se z njim pretežno prenesejo na najemnika vsi pomembni tveganja in koristi, povezani z lastništvom sredstva, ki je predmet najema. Vsi drugi najemi se razvrstijo kot operativni najemi. Skupina nastopa kot najemodajalec samo pri poslovnih najemih.

Prihodki od najemnin iz poslovnega najema se pripoznajo na podlagi metode enakomerne časovne porazdelitve. Začetne neposredne stroške, ki so nastali pri pridobitvi poslovnega najema, skupina prišteje h knjigovodski vrednosti sredstva, ki je predmet najema. Te stroške pripozna kot odhodek med trajanjem najema na enaki podlagi kot prihodke iz najema.

## **K. NALOŽBENE NEPREMIČNINE**

Naložbene nepremičnine se ob začetnem pripoznanju izmerijo po nabavni vrednosti, zmanjšani za amortizacijski popravek in nabrano izgubo zaradi oslabitev. Za poznejše merjenje naložbenih nepremičnin se uporablja model nabavne vrednosti.

Obravnavanje amortizacijskih stopenj in metode obračuna amortizacije je enaka kot pri opredmetenih osnovnih sredstvih.

## **L. FINANČNI INSTRUMENTI**

Finančni instrumenti vključujejo neizpeljana finančna sredstva in neizpeljane finančne obveznosti ter izpeljane finančne instrumente. Finančni instrumenti so izkazani po pošteni in po odplačni vrednosti. Poštena vrednost je cena, ki bi jo dosegli s prodajo sredstva oziroma bi jo plačali s prenosom obveznosti na podlagi urejenega posla med udeleženci na trgu na datum merjenja.

### **Neizpeljana finančna sredstva**

Finančna sredstva skupine se ob začetnem pripoznanju razvrstijo v eno od naslednjih skupin: finančna sredstva, merjena po odplačni vrednosti, finančna sredstva po pošteni vrednosti preko drugega vseobsegajočega donosa ali denarna sredstva.

Neizpeljana finančna sredstva vključujejo denar in denarne ustreznike, terjatve, posojila in naložbe. Skupina pripozna terjatve in posojila ter vloge oziroma depozite na dan njihovega nastanka. Druga sredstva pripozna na datum sklenitve posla oziroma ko postane stranka

v pogodbenih določilih instrumenta. Skupina odpravi pripoznanje finančnega sredstva, ko ugasnejo pogodbene pravice do denarnih tokov iz finančnega sredstva ali ko se prenesejo pravice do pogodbenih denarnih tokov iz finančnega sredstva na podlagi posla, v katerem se prenesejo vsa tveganja in koristi iz lastništva finančnega sredstva.

Oslabitev finančnih sredstev je podrobneje opisana v pojasnilu O.

### i. Finančna sredstva po pošteni vrednosti preko drugega vseobsegajočega donosa

Finančna sredstva, izmerjena po pošteni vrednosti preko drugega vseobsegajočega donosa, ki imajo naravo dolžniškega instrumenta, so tista finančna sredstva, ki jih skupina poseduje za pridobivanje pogodbenih denarnih tokov, ki predstavljajo izključno plačila glavnice in obresti od neporavnane glavnice. Za dolžniške instrumente, ki so pripoznani po pošteni vrednosti preko drugega vseobsegajočega donosa, se prihodki od obresti, tečajne razlike in izgube zaradi oslabitve ali razveljavitve pripoznajo v izkazu poslovnega izida in obračunajo na enak način kot pri finančnih sredstvih po odplačni vrednosti. Vse ostale spremembe poštene vrednosti se pripoznajo v izkazu drugega vseobsegajočega donosa. Po odpravi pripoznanja se kumulativna sprememba poštene vrednosti, ki je pripoznana v drugem vseobsegajočem donosu, prerazporedi v izkaz poslovnega izida.

Finančna sredstva, izmerjena po pošteni vrednosti preko drugega vseobsegajočega donosa, ki imajo naravo kapitalskega instrumenta, so tista finančna sredstva, ki izpolnjujejo opredelitev kapitala skladno z MRS 32 – Finančni instrumenti in za katera se skupina odloči za nepreklicno razvrstitev v skupino kapitalskih instrumentov po pošteni vrednosti preko drugega vseobsegajočega donosa ter jih ne poseduje za namene trgovanja. Razvrstitev se določi po posameznem instrumentu. Dobički in izgube iz naslova teh finančnih sredstev se nikoli ne razporedijo v izkaz poslovnega izida.

Dividende iz naslova kapitalskih instrumentov se pripoznajo kot drugi poslovni prihodki v izkazu poslovnega izida ob vzpostavitvi pravice do plačila.

### ii. Finančna sredstva po odplačni vrednosti

Med finančna sredstva po odplačni vrednosti skupina razvršča finančna sredstva, ki jih poseduje za pridobivanje pogodbenih denarnih tokov, ki predstavljajo izključno plačila glavnice in obresti od neporavnane glavnice. Skupina med finančna sredstva po odplačni vrednosti razvršča posojila, poslovne in druge terjatve. Glede na zapadlost so razvrščena med kratkoročna (zapadlost do 12 mesecev po datumu izkaza finančnega položaja) ali dolgoročna finančna sredstva (zapadlost nad 12 mesecev po datumu izkaza finančnega položaja).



Posojila in terjatve so na začetku pripoznani po pošteni vrednosti, povečani za neposredne stroške posla. Po začetnem pripoznanju se posojila in terjatve izmerijo po odplačni vrednosti po metodi veljavne obrestne mere, zmanjšani za pričakovane kreditne izgube. Dobički in izgube se pripoznajo v poslovnem izidu ob odpravi, spremembi ali oslabitvi.

Zavarovanje poslovnih terjatev se ne obravnava kot poseben finančni instrument, temveč kot sestavni del terjatev. Zavarovalne police se sklepajo obdobjno in se nanašajo na določene terjatve in/ali poslovne partnerje. Sklenjena zavarovalna polica je fleksibilna, pri čemer se poslovni partnerji za čas trajanja zavarovalne police lahko dodajajo ali izvemajo iz zavarovanja. Zavarovalne police se nanašajo izključno na zavarovanje poslovnih terjatev.

### iii. Denar in denarni ustrezniki

Denar in denarni ustrezniki zajemajo gotovino, bančne depozite do treh mesecev in druge kratkoročne hitro unovčljive naložbe z originalno dospelostjo tri mesece ali manj. Izkazani so po nabavni vrednosti.

#### **Neizpeljane finančne obveznosti**

Neizpeljane finančne obveznosti skupine zajemajo poslovne, finančne in druge obveznosti. Skupina na začetku te obveznosti pripozna na datum transakcije, ko postane pogodbeni stranka v zvezi z instrumentom. Skupina odpravi pripoznanje obveznosti, če so obveze, določene v pogodbi, izpolnjene, razveljavljene ali zastarane.

Neizpeljane obveznosti se na začetku izkazujejo po pošteni vrednosti, povečani za transakcijske stroške, ki se neposredno pripisujejo poslu. Po začetnem pripoznanju se izmerijo po odplačni vrednosti. Glede na zapadlost so razvrščene med kratkoročne (zapadlost do 12 mesecev po datumu izkaza finančnega položaja) ali dolgoročne obveznosti (zapadlost nad 12 mesecev po datumu izkaza finančnega položaja).

#### **Izpeljani finančni instrumenti**

Izpeljani finančni instrumenti se na začetku pripoznajo po pošteni vrednosti. Stroški, povezani s poslom, se pripoznajo v poslovnem izidu, in sicer ob njihovem nastanku. Po začetnem pripoznanju se izpeljani finančni instrumenti merijo po pošteni vrednosti, pripadajoče spremembe pa se pripoznajo v poslovnem izidu.

Med izpeljane finančne instrumente spadajo tudi opcijske pogodbe, ki jih skupina razvršča v skupino finančnih sredstev ali finančnih obveznosti po pošteni vrednosti skozi poslovni izid.

Poštena vrednost je opredeljena kot cena, ki bi se prejela za prodajo sredstva ali plačala za prenos obveznosti v redni transakciji med udeleženci na trgu na datum merjenja. Če transakcijska cena ni enaka pošteni vrednosti na datum merjenja, se razlika pri tržnih sredstvih pripozna v poslovnem izidu ali pa se časovno razmeji in se pozneje sprosti v poslovni izid v skladu s politiko.

Finančne naložbe ali finančne obveznosti, merjene po pošteni vrednosti skozi izkaz poslovnega izida, se vsaj enkrat letno, pri pripravi letnih računovodskih izkazov, ponovno izmerijo po pošteni vrednosti. Dobički ali izgube, ki izhajajo iz spremembe poštene vrednosti, se pripoznajo v izkazu poslovnega izida.

### **M. SREDSTVA (SKUPINE) ZA ODTUJITEV**

Sredstva ali skupina za odtujitev, ki obsega sredstva in obveznosti, za katere se pričakuje, da bo njihova vrednost poravnana predvsem s prodajo in je prodaja zelo verjetna, se razvrstijo med sredstva in obveznosti za prodajo. Neposredno pred razporeditvijo sredstva med sredstva za prodajo se izvede ponovna meritev sredstev ali skupine za odtujitev. Skladno s tem se dolgoročno sredstvo ali skupina za odtujitev pripozna po knjigovodski vrednosti ali po pošteni vrednosti, zmanjšani za stroške prodaje, in sicer po tisti, ki je nižja. Izgube zaradi oslabitve ob prerazvrstitvi sredstev med sredstva, namenjena za prodajo, in kasnejše izgube ali dobički ob ponovnem merjenju se izkazujejo v poslovnem izidu. Dobički se ne izkazujejo v višini, ki presega morebitne kumulativne izgube zaradi oslabitve.

Ko se neopredmetena sredstva in opredmetena osnovna sredstva razporedijo med sredstva, namenjena za prodajo, se prenehajo amortizirati. Po razporeditvi med sredstva, namenjena za prodajo, se prav tako preneha obračunavanje naložb po kapitalski metodi.

Ustavljeno poslovanje je sestavni del podjetja skupine, ki je bilo odtujeno ali bo odtujeno skladno z usklajenim načrtom. Skupina v izkazu vseobsegajočega donosa poroča poslovni izid ustavljenega poslovanja ločeno od delujočega poslovanja v izkazu vseobsegajočega donosa. Skupina ob prodaji odpravi pripoznanje sredstva (skupine) za odtujitev, učinek odtujitev, zmanjšan za stroške, ki jih lahko pripišemo neposredno prodaji, pa pripozna med drugimi poslovnimi prihodki oziroma odhodki.

### **N. ZALOGE**

Zaloge so ovrednotene po izvorni vrednosti ali čisti iztržljivi vrednosti, in sicer po manjši izmed njiju. Izvirna vrednost zajema nabavno vrednost, ki jo sestavljajo nakupna cena, uvozne dajatve in neposredni stroški nabave. Nakupna cena je zmanjšana za dobljene popuste.

Neposredni stroški nabave so prevozni stroški, stroški nakladanja, prekladanja in razkladanja, stroški spremljanja blaga in drugi stroški, ki jih je mogoče pripisati neposredno pridobljenemu trgovskemu blagu, materialu ali storitvam. Popusti pri nakupni ceni obsegajo tako tiste, ki so navedeni na računu, kot tudi tiste, ki so dobljeni kasneje in se nanašajo na posamezno nabavo. Vrednost gotovih proizvodov in nedokončane proizvodnje vključuje celotne proizvodjalne stroške, ki vključujejo stroške izdelavnega materiala, proizvodne stroške dela, amortizacije in storitev ter druge proizvodjalne stroške.

Zaloge materiala in trgovskega blaga se vrednotijo po dejanskih cenah, zaloge gotovih proizvodov in nedokončane proizvodnje pa po metodi stalnih cen z odmiki do dejanskih proizvodjalnih cen. Zaloge se vodijo po metodi tehtanih povprečnih cen.

Čista iztržljiva vrednost je ocenjena na podlagi prodajne cene v običajnem poslovanju, zmanjšane za ocenjene stroške dokončanja in ocenjene stroške prodaje. Odpisi poškodovanih, pretečenih in neuporabnih zalog se opravljajo redno med letom po posameznih postavkah.

## O. OSLABITEV SREDSTEV

### Finančna sredstva

Skladno z MSRP 9 skupina uporablja model pričakovanih izgub, skladno s katerim ne priznava samo nastalih izgub, temveč tudi izgube, za katere se pričakuje, da bodo nastale v prihodnosti. Skupina oceni dokaze o oslabitvi finančnih instrumentov. Če se na datum poročanja kreditno tveganje pri finančnem instrumentu od začetnega priznanja ni znatno povečalo, temelji ocena oslabitev na pričakovanih kreditnih izgubah, povezanih z verjetnostjo neplačila finančnega instrumenta v naslednjih 12 mesecih. Za finančna sredstva, kot so terjatve do kupcev, ki ne vsebujejo pomembne sestavine financiranja, se uporablja poenostavljeni pristop, na podlagi katerega se popravek vrednosti izračunava kot znesek, ki je enak pričakovanim kreditnim izgubam v celotnem obdobju trajanja finančnega sredstva. Skupina oblikuje skupine terjatev na podlagi njihovih zavarovanosti, zapadlosti, podobnih značilnosti tveganja in poplačljivosti v preteklih letih, ki so popravljene za oceno uprave o tem, ali so dejanske izgube zaradi tekočih gospodarskih pogojev lahko večje ali manjše od izgub, ki jih predvideva pretekli razvoj.

Če se je kreditno tveganje bistveno povečalo od začetnega priznanja, vendar sredstva še ne kažejo objektivnih dokazov za oslabitev, temelji ocena oslabitev na verjetnosti neplačila v obdobju celotnega trajanja finančnega sredstva. Pričakovane kreditne izgube predstavljajo razliko med pogodbenimi denarnimi tokovi, ki so zapadli po pogodbi, in vsemi denarnimi

tokovi, za katere skupina pričakuje, da jih bo prejela. Za finančna sredstva, ki na dan poročanja kažejo objektivne znake oslabitve, se popravek vrednosti zaradi pričakovanih kreditnih izgub oblikuje v celoti.

Skupina pripozna odpis finančnega sredstva, kadar utemeljeno pričakuje, da pogodbenih denarnih tokov ne bo uspela izterjati. Objektivni dokazi o oslabitvi finančnih sredstev so lahko naslednji: neizpolnitev ali kršitev s strani dolžnika; prestrukturiranje zneska, ki so ga drugi dolžni skupini, če se ta strinja; znaki, da bo dolžnik šel v stečaj; izginotje delujočega trga za tovrstni instrument. Skupina dokazuje o oslabitvi posojil oceni za vsako posojilo posebej.

Kot finančna sredstva, izmerjena po pošteni vrednosti preko drugega vseobsegajočega donosa, se vodijo naložbe v lastniške vrednostne papirje oziroma deleže drugih družb, za katere je bila ob začetnem pripoznanju sprejeta nepreklicna odločitev, da niso v posesti za trgovanje. Poštena vrednost vrednostnih papirjev, ki kotirajo na borzi, se izmeri po borznem tečaju na dan poročanja. Dobički ali izgube iz spremembe poštene vrednosti se pripoznajo v drugem vseobsegajočem donosu in so prikazani neposredno v kapitalu kot rezerva za poštene vrednosti finančnih instrumentov v neto znesku. Zneski, predstavljeni v drugem vseobsegajočem donosu, se ne smejo naknadno prenesti v poslovni izid. Nabrani dobiček ali izguba se prenaša znotraj lastniškega kapitala.

### Nefinančna sredstva

Skupina ob vsakem datumu poročanja preveri knjigovodsko vrednost pomembnih nefinančnih sredstev z namenom, da ugotovi, ali so prisotni znaki oslabitve. Če takšni znaki obstajajo, se oceni nadomestljiva vrednost sredstva.

Nadomestljiva vrednost sredstva ali denar ustvarjajoče enote (DUE) je vrednost pri uporabi ali poštena vrednost, zmanjšana za stroške prodaje, in sicer tista, ki je višja. Pri določanju vrednosti sredstva pri uporabi se pričakovani prihodnji denarni tokovi diskontirajo na njihovo sedanjo vrednost z uporabo diskontne mere pred obdavčitvijo, ki odraža sprotne tržne ocene časovne vrednosti denarja in tveganja, ki so značilna za sredstvo. Za namen preizkusa oslabitve se sredstva, ki jih ni mogoče preizkusiti posamično, uvrstijo v najmanjšo možno skupino sredstev, ki ustvarjajo denarne tokove iz nadaljnje uporabe in ki so pretežno neodvisna od prejemkov drugih sredstev ali skupin sredstev (DUE). Vsaka odvisna družba predstavlja DUE. Če je dobro ime razporejeno na DUE, se test oslabitve opravi vsako leto. Oslabitev se najprej razporedi na dobro ime, preostanek oslabitve pa na podlagi knjigovodske vrednosti posameznih sredstev sorazmerno na sredstva znotraj DUE. Pri razporeditvi oslabitve na posamezno sredstvo DUE se knjigovodska vrednost posameznega sredstva ne zmanjša pod vrednost, ki je višja od poštene vrednosti, zmanjšane za stroške odtujitve (če je izmerljiva), pod vrednost pri uporabi (če jo je mogoče določiti) ali pod vrednost, ki je enaka nič evrov.



Za DUE, na katero ni razporejeno dobro ime, se preizkus oslabitve opravi, če obstajajo znaki oslabitve. Morebitna oslabitve se razporedi na posamezno sredstvo DUE sorazmerno.

Oslabitev sredstva ali DUE se pripozna v primeru, ko njegova (njena) knjigovodska vrednost presega njego (njeno) nadomestljivo vrednost. Oslabitev se pripozna v poslovnem izidu.

Skupina izgube zaradi oslabitve v preteklih obdobjih ob koncu poročevalskega obdobja ovrednoti in tako ugotovi, ali je prišlo do zmanjšanja izgube ali ta celo več ne obstaja. Izguba zaradi oslabitve se odpravi, če je prišlo do spremembe ocen, na podlagi katerih skupina določi nadomestljivo vrednost sredstva. Izguba zaradi oslabitve sredstva se odpravi do višine, do katere povečana knjigovodska vrednost sredstva ne preseže knjigovodske vrednosti, ki bi bila ugotovljena po odštetju amortizacijskega odpisa, če pri sredstvu v prejšnjih letih ne bi bila pripoznana izguba zaradi oslabitve.

Izguba zaradi oslabitve dobrega imena se ne odpravlja.

Dobro ime, ki tvori del knjigovodske vrednosti naložbe v pridruženo družbo, se ne pripozna ločeno in se zato ne preizkusi ločeno za oslabitev. Namesto tega se celoten znesek naložbe

v pridruženo podjetje preizkusi za oslabitev kot eno samo sredstvo, ko obstaja objektivni dokaz, da se lahko naložbo v pridruženo družbo oslabi.

## P. DOLOČANJE POŠTENE VREDNOSTI

Glede na računovodske usmeritve skupine je v številnih primerih potrebna določitev poštene vrednosti tako nefinančnih kot tudi finančnih sredstev in obveznosti, bodisi zaradi merjenja posameznih sredstev (metoda merjenja ali poslovna združitev) bodisi zaradi dodatnih razkritij poštenih vrednosti.

Poštena vrednost je znesek, za katerega je mogoče prodati sredstvo ali zamenjati obveznost med dobro obveščena in voljnima strankama v preišljenem poslu. Skupina pri določanju poštene vrednosti finančnega instrumenta upošteva naslednjo hierarhijo ravni določanja poštene vrednosti:

- prva raven zajema tržne cene na delujočih trgih za enaka sredstva in obveznosti;
- druga raven zajema vrednosti, ki niso enake tržnim cenam v smislu prve ravni, a jih je kljub temu mogoče pridobiti neposredno s trga (cene za enaka ali podobna sredstva ali obveznosti na manj aktivnih ali neaktivnih trgih) ali posredno (na primer vrednosti, ki so izpeljane iz tržnih cen na aktivnem trgu, na podlagi obrestnih mer in krivulj donosa, implicitnih nestanovitnosti in kreditnih razponov);
- tretja raven zajema vhodne podatke za sredstvo ali obveznost, ki ne temelji na zasnovanih tržnih podatkih, pri tem pa morajo neopazovani podatki izražati predpostavke, ki bi jih udeleženci na trgu uporabili pri določanju sredstva ali obveznosti, vključno s predpostavkami o tveganjih.

Metode določanja poštene vrednosti posameznih skupin sredstev za potrebe merjenja ali za potrebe poročanja so opisane v nadaljevanju.

### Neopredmetena sredstva

Poštena vrednost neopredmetenih sredstev temelji na metodi diskontiranih denarnih tokov, za katere se pričakuje, da bodo izhajali iz uporabe in morebitne prodaje sredstev.

### Opredmetena osnovna sredstva

Poštena vrednost opredmetenih osnovnih sredstev je njihova tržna vrednost. Tržna vrednost nepremičnin je enaka ocenjeni vrednosti, po kateri bi se lahko nepremičnina na dan cenitve in po ustreznem trženju prodala. Tržna vrednost opreme temelji na ponujeni tržni

ceni podobnih predmetov. Če ponujena tržna cena ne obstaja, se uporabi metoda diskontiranih denarnih tokov, za katere se pričakuje, da bodo izhajali iz uporabe in morebitne prodaje sredstev.

#### **Naložbene nepremičnine**

Poštena vrednost naložbenih nepremičnin se oceni s pomočjo skupne vrednosti pričakovanih denarnih tokov iz oddajanja nepremičnine v najem. Donos, ki odseva posebna tveganja, je vključen v izračun vrednosti nepremičnine na podlagi diskontiranih neto denarnih tokov na letni ravni.

#### **Finančna sredstva po poštenu vrednosti preko poslovnega izida in finančna sredstva po poštenu vrednosti preko drugega vseobsegajočega donosa**

Poštena vrednost finančnih sredstev po poštenu vrednosti preko poslovnega izida in finančnih sredstev po poštenu vrednosti preko drugega vseobsegajočega donosa se določa skladno s predhodno določeno hierarhijo ravni določanja poštene vrednosti finančnih instrumentov.

#### **Terjatve in posojila**

Poštena vrednost terjatev in posojil se izračuna kot sedanja vrednost prihodnjih denarnih tokov, razobrestenih po tržni obrestni meri ob koncu poročevalskega obdobja. Ocena upošteva kreditno tveganje teh finančnih sredstev.

#### **Zaloge**

Poštena vrednost zalog se določi na podlagi njihove pričakovane prodajne vrednosti pri rednem poslovanju, zmanjšane za ocenjene stroške prodaje.

#### **Neizpeljane finančne obveznosti**

Poštena vrednost se za potrebe poročanja izračuna na podlagi sedanje vrednosti prihodnjih izplačil glavnice in obresti, diskontiranih po tržni obrestni meri ob koncu poročevalskega obdobja.

### **Q. KAPITAL**

#### **Vpoklicani kapital**

Vpoklicani kapital obvladujoče družbe se pojavlja kot delniški kapital, ki je nominalno opredeljen v statutu družbe, registriran na sodišču in so ga vplačali njegovi lastniki.

#### **Kapitalske rezerve**

Kapitalske rezerve sestavljajo zneski, ki jih obvladujoča družba ali njene odvisne družbe pridobijo iz vplačil, ki presegajo najmanjše nominalne vrednosti deležev, zneski, ki presegajo knjigovodske vrednosti pri odtujitvi predhodno pridobljenih lastnih deležev, zneski na podlagi poenostavljenega zmanjšanja vpoklicanega kapitala in zneski na podlagi odprave splošnega prevrednotovalnega popravka.

#### **Rezerve**

Med rezerve sodijo zakonske rezerve, druge rezerve iz dobička, rezerva za pošteno vrednost ter aktuarski dobički in izgube.

#### **Lastne delnice**

Če obvladujoča družba ali njene odvisne družbe kupijo lastniški delež, se plačani znesek, vključno s transakcijskimi stroški, brez davka odšteje od celotnega kapitala kot lastne delnice (trezorske delnice), vse dokler se teh delnic ne umakne, ponovno izda ali proda.

#### **Dividende**

Dokler dividend ne odobri skupščina delničarjev, so predvidene dividende obravnavane kot zadržani dobički.

### **R. REZERVACIJE**

Rezervacije se pripoznajo, če ima skupina zaradi preteklega dogodka pravne ali posredne obveze, ki jih je mogoče zanesljivo oceniti, in je verjetno, da bo pri poravnavi obveze potreben odtok dejavnikov, ki omogočajo gospodarske koristi.

### **S. REZERVACIJE ZA ZASLUŽKE ZAPOSLENCEV**

Skupina je skladno z zakonskimi predpisi in kolektivno pogodbo zavezana k izplačilu jubilejnih nagrad zaposlencem ter odpravnin ob njihovi upokojitvi, za kar so oblikovane rezervacije. Druge pokojninske obveznosti ne obstajajo.

Rezervacije so oblikovane v višini ocenjenih prihodnjih izplačil za odpravnine in jubilejne nagrade, diskontiranih na konec poslovnega leta. Izračun je narejen za vsakega zaposlenega tako, da upošteva stroške odpravnin ob upokojitvi in stroške vseh pričakovanih jubilejnih nagrad do upokojitve. Izračun z uporabo projicirane enote pripravi aktuar, ki je izbran na ravni

skupine. Stanje rezervacij se preverja periodično oziroma takrat, ko se bistveno spremenijo predpostavke, uporabljene za ugotovitev višine rezervacij.

## T. RAZMEJENI PRIHODKI

Razmejeni prihodki bodo v obdobju, daljšem od leta dni, pokrili predvidene odhodke.

Državne pomoči iz naslova visokih povišanj cen električne energije in zemeljskega plina družba izkazuje kot zmanjšanje stroškov, za katere je dobila državno pomoč. Preostale državne in druge subvencije, prejete za kritje stroškov, so pripoznane dosledno kot prihodek v obdobju, v katerih nastajajo zadevni odhodki, ki naj bi jih subvencije nadomestile.

Na podlagi invalidskega statusa odvisne družbe v skupini oblikujejo razmejene prihodke v višini obračunanih, a ne plačanih prispevkov (odstopljeni prispevki) iz plač in na plače. Namenjene so za pokrivanje stroškov skladno z Zakonom o zaposlitveni rehabilitaciji in zaposlovanju invalidov (ZZRZI).

## U. IZKAZ DENARNEGA TOKA

V izkazu denarnega toka so prikazane spremembe stanja denarnih sredstev in denarnih ustreznikov za poslovno leto, za katero se sestavlja. Izkaz denarnega toka je sestavljen po posredni metodi.

## V. POROČANJE PO POSLOVNIH PODROČJIH (RAZKRITJE 27)

Poročanje po poslovnih področjih temelji na sistemu notranjega poročanja, ki ga uprava uporablja pri odločanju. Poslovna področja so predstavljena v poslovnem delu in v računovodskih usmeritvah.

Računovodske usmeritve poročanja po poslovnih področjih so enake računovodskim usmeritvam skupine, opisanim v pojasnilih h konsolidiranim računovodskim izkazom. Dobiček poslovnega področja predstavlja čisti dobiček iz poslovanja tega poslovnega področja brez razporeditve deležev dobička pridruženih družb, stroškov poslovnega področja upravljanje in druge storitve ter finančnih prihodkov in odhodkov. To je poslovni izid iz poslovanja, ki se poroča izvršnemu direktorju skupine za namen razporeditve sredstev in določitve ocene uspešnosti poslovnega področja.

Dobiček pridružene družbe je obračunan po kapitalski metodi in vključen v ustrezno poslovno področje.

Dolgoročna poslovna sredstva sestavljajo opredmetena in neopredmetena osnovna sredstva ter naložbene nepremičnine. Dolgoročna poslovna sredstva so prikazana glede na njihovo geografsko območje. Pridobitve v dolgoročnih sredstvih prikazujejo nove nabave neopredmetenih in opredmetenih osnovnih sredstev (brez pravice do uporabe sredstev) ter naložbenih nepremičnin. Sredstva in obveznosti ter davki niso razporejeni v poslovna področja, saj se upravljajo na ravni skupine. Poslovni prihodki (med poslovnimi področji) se izločijo v konsolidaciji.

## Prilagoditve in uskladitve

Uskladitve vsebujejo dejavnosti, ki niso del poslovnih področij, ter konsolidacijske prilagoditve med poslovnimi področji. Poslovni prihodki (med poslovnimi področji) so v konsolidaciji izločeni.


## Poslovna področja

Pri pripravljanju in predstavljanju konsolidiranih računovodskih izkazov skupina upošteva naslednja poslovna področja:

- jeklarstvo: dejavnost skupine, ki jo sestavlja proizvodnja jeklenih plošč in trakov različnih dimenzij in kvalitet iz nerjavnih, konstrukcijskih, elektro in specialnih vrst jekla ter jeklenih profilov iz legiranih, nelegiranih, specialnih, orodnih in konstrukcijskih jekel.
- obdelava jekel in distribucija: to poslovno področje predstavlja vertikalno integriranost skupine navzdol. Prek njega ima skupina neposreden stik s kupci in izvaja hitro dobavo jekla zahtevanih dimenzij in kakovosti ter izvršuje druge servisne in poprodajne storitve.
- surovinska baza: zbiranje, predelava in sortiranje kovinskih odpadkov ter njihova priprava za transport in snovno predelavo v poslovnem področju jeklarstva.
- predelava: proizvodnja polizdelkov in gotovih izdelkov iz jekla ter izkoriščanje sinergije s proizvodnimi procesi v poslovnem področju jeklarstva.
- upravljanje in druge storitve: poslovno, finančno in drugo svetovanje za družbe skupine ter izvajanje storitev s področja socialne pomoči in koncesijskih storitev, povezanih z zaposlovanjem invalidov.

Poslovna področja so podrobneje predstavljena v poslovnem delu letnega poročila v poglavju Družbe v Skupini SIJ.





## Razkritja k posameznim postavkam v konsolidiranih računovodskih izkazih

### 1. ČISTI PRIHODKI OD PRODAJE

000 EUR	2023	2022
V Sloveniji	153.438	200.320
V tujini:	848.477	1.102.543
- Nemčija	207.175	275.270
- Italija	231.382	253.772
- ZDA	84.994	105.003
- Avstrija	26.782	36.570
- Hrvaška	5.540	7.490
- druge države	292.604	424.438
Čisti prihodki od prodaje	1.001.915	1.302.863

### Čisti prihodki od prodaje po proizvodih in poslovnih področjih za leto 2023

000 EUR	Jeklarstvo	Obdelava jekel in distribucija	Surovinska baza	Predelava	Skupaj poslovna področja	Upravljanje in druge storitve	Čisti prihodki od prodaje
Debela pločevina	307.936	71.692	0	0	379.628	0	379.628
Hladno valjana pločevina	84.262	4.567	0	0	88.829	0	88.829
Vroče valjana pločevina	18.992	4.902	0	0	23.894	0	23.894
Kovani, valjani in drugi proizvodi	136.926	55.830	0	10.536	203.292	0	203.292
Industrijski noži	0	2.301	0	15.393	17.694	0	17.694
Industrijski valji	0	0	0	13.851	13.851	0	13.851
Železni odpadki	153	674	156.914	481	158.222	0	158.222
CNC obdelane orodne plošče	0	31.833	0	0	31.833	0	31.833
Storitve in drugi prihodki od prodaje	3.138	47.509	171	32.033	82.851	1.821	84.672
<b>Čisti prihodki od prodaje</b>	<b>551.407</b>	<b>219.308</b>	<b>157.085</b>	<b>72.294</b>	<b>1.000.094</b>	<b>1.821</b>	<b>1.001.915</b>

### Čisti prihodki od prodaje po proizvodih in poslovnih področjih za leto 2022

000 EUR	Jeklarstvo	Obdelava jekel in distribucija	Surovinska baza	Predelava	Skupaj poslovna področja	Upravljanje in druge storitve	Čisti prihodki od prodaje
Debela pločevina	456.087	112.316	0	0	568.403	0	568.403
Hladno valjana pločevina	153.412	7.163	0	0	160.575	0	160.575
Vroče valjana pločevina	17.829	8.672	0	0	26.501	0	26.501
Kovani, valjani in drugi proizvodi	179.505	54.682	0	12.535	246.722	0	246.722
Industrijski noži	0	2.021	0	17.958	19.979	0	19.979
Industrijski valji	0	709	0	15.407	16.116	0	16.116
Varilne žice in elektrode	0	0	0	7.691	7.691	0	7.691
Železni odpadki	202	352	152.498	308	153.360	0	153.360
CNC obdelane orodne plošče	0	34.152	0	0	34.152	0	34.152
Storitve in drugi prihodki od prodaje	8.249	51.279	247	7.862	67.637	1.727	69.364
<b>Čisti prihodki od prodaje</b>	<b>815.284</b>	<b>271.346</b>	<b>152.745</b>	<b>61.761</b>	<b>1.301.136</b>	<b>1.727</b>	<b>1.302.863</b>

## 2. POSLOVNI ODHODKI

000 EUR	2023	2022
Stroški blaga, materiala in storitev	822.516	976.732
Stroški dela	150.575	159.823
- stroški plač	111.258	121.805
- stroški socialnih zavarovanj	20.154	20.675
- drugi stroški dela	19.163	17.343
Stroški amortizacije	56.174	54.843
Drugi stroški	8.345	10.634
Sprememba vrednosti zalog	(14.690)	(22.256)
<b>Poslovni odhodki</b>	<b>1.022.920</b>	<b>1.179.776</b>

### Pregled stroškov po funkcionalnih skupinah za leto 2023

000 EUR	Proizvajalni stroški prodanih proizvodov	Stroški prodajanja	Stroški splošnih dejavnosti	Skupaj
Stroški blaga, materiala in storitev	738.200	51.435	32.881	822.516
Stroški dela	79.366	7.732	63.477	150.575
Stroški amortizacije	47.422	587	8.165	56.174
Drugi stroški	2.840	145	5.360	8.345
Sprememba vrednosti zalog	(14.690)	0	0	(14.690)
<b>Poslovni odhodki</b>	<b>853.138</b>	<b>59.899</b>	<b>109.883</b>	<b>1.022.920</b>

### Pregled stroškov po funkcionalnih skupinah za leto 2022

000 EUR	Proizvajalni stroški prodanih proizvodov	Stroški prodajanja	Stroški splošnih dejavnosti	Skupaj
Stroški blaga, materiala in storitev	886.694	60.532	29.506	976.732
Stroški dela	75.301	7.622	76.900	159.823
Stroški amortizacije	47.233	443	7.167	54.843
Drugi stroški	4.915	186	5.533	10.634
Sprememba vrednosti zalog	(22.256)	0	0	(22.256)
<b>Poslovni odhodki</b>	<b>991.887</b>	<b>68.783</b>	<b>119.106</b>	<b>1.179.776</b>

Znesek, porabljen za revidiranje letnih poročil za leto 2023, je znašal 306 tisoč evrov (2022: 278 tisoč evrov). Znesek, porabljen za druge dovoljene storitve, je znašal 10 tisoč evrov (2022: 5 tisoč evrov). Znesek, porabljen za nerevizijske storitve, je znašal štiri tisoč evrov (2022: 11 tisoč evrov).

### Povprečno število zaposlenih po stopnji formalne izobrazbe

	2023	2022
Osnovna šola	445,3	517,6
Nižja poklicna šola	281,1	321,8
Srednja poklicna šola	984,3	1.065,1
Srednja šola	896,3	953,8
I. bolonjska stopnja	510,4	518,8
II. bolonjska stopnja	318,3	330,4
III. bolonjska stopnja	62,7	67,7
<b>Skupaj</b>	<b>3.498,4</b>	<b>3.775,2</b>

## 3. DRUGI POSLOVNI PRIHODKI

000 EUR	2023	2022
Prihodki iz naslova dobljenih subvencij (razkritje 22)	3.433	3.264
Prejete odškodnine	17.084	540
Dobiček pri prodaji opredmetenih osnovnih sredstev	482	0
Odprava rezervacij	533	0
Drugi prihodki	1.204	896
<b>Drugi poslovni prihodki</b>	<b>22.736</b>	<b>4.700</b>

#### 4. DRUGI POSLOVNI ODHODKI

000 EUR	2023	2022
Odhodki iz naslova donacij in sponzorstev	565	385
Oslabitev zalog (razkritje 15)	7.233	573
Oslabitve dobrega imena (razkritje 8)	1.003	0
Izguba pri prodaji opredmetenih osnovnih sredstev	0	698
Odhodki iz naslova tožb in odškodnin	373	1.032
Drugi odhodki	380	628
<b>Drugi poslovni odhodki</b>	<b>9.554</b>	<b>3.316</b>

#### 5. FINANČNI PRIHODKI

000 EUR	2023	2022
Prihodki od obresti	2.681	3.639
Drugi prihodki	174	147
<b>Finančni prihodki</b>	<b>2.855</b>	<b>3.786</b>

#### 6. FINANČNI ODHODKI

000 EUR	2023	2022
Odhodki od obresti	13.617	10.663
Drugi odhodki	6.351	3.922
<b>Finančni odhodki</b>	<b>19.968</b>	<b>14.585</b>

Drugi finančni odhodki se nanašajo na odhodke, povezane z izdajo obveznic in pridobitvijo posojil, odhodke iz naslova prodaj terjatev ter odhodke iz naslova akreditivov in garancij.

#### 7. DAVKI

000 EUR	2023	2022
Davek iz dobička	(1.579)	(12.606)
Odloženi davek	8.067	(4.429)
<b>Davki</b>	<b>6.488</b>	<b>(17.035)</b>

000 EUR	2023	2022
<b>Poslovni izid pred davki</b>	<b>(25.316)</b>	<b>112.400</b>
Izračunani davek po veljavni davčni stopnji 19 % (2022: 19 %)	(4.810)	21.356
Davčni učinki:		
- prihodkov, ki niso predmet obdavčitve	(25)	(359)
- davčno nepriznanih odhodkov	981	885
- davčnih olajšav	(5.596)	(1.630)
- davčnih izgub, za katere niso priznane odložene terjatve za davek	5.640	1.139
- davčnih olajšav, za katere so bile odložene terjatve za davek (oblikovane) odpravljene	0	(2.801)
- spremembe davčne stopnje na 22 %	(2.820)	0
- različnih davčnih stopnj družb v tujini	142	(1.555)
<b>Davki</b>	<b>(6.488)</b>	<b>17.035</b>
<b>Efektivna davčna stopnja</b>	<b>0 %</b>	<b>15,16 %</b>

## 8. NEOPREDMETENA SREDSTVA

### Gibanje neopredmetenih sredstev za leto 2023

000 EUR	Programska oprema	Dobro ime	Sredstva v pridobivanju	Skupaj
<b>Nabavna vrednost na dan 31. 12. 2022</b>	<b>31.817</b>	<b>31.001</b>	<b>1.029</b>	<b>63.847</b>
Nakup družbe	63	717	0	<b>717</b>
Neposredne nabave	0	0	1.498	<b>1.498</b>
Prenos s sredstev v pridobivanju	783	0	(783)	<b>0</b>
Odtujitve	(57)	0	0	<b>(57)</b>
Prevedbene razlike	15	0	0	<b>15</b>
Prenos z opredmetenih osnovnih sredstev	8	0	0	<b>8</b>
<b>Nabavna vrednost na dan 31. 12. 2023</b>	<b>32.629</b>	<b>31.718</b>	<b>1.744</b>	<b>66.091</b>
<b>Popravek vrednosti na dan 31. 12. 2022</b>	<b>(19.688)</b>	<b>(11.749)</b>	<b>0</b>	<b>(31.437)</b>
Amortizacija	(3.132)	0	0	<b>(3.132)</b>
Odtujitve	57	0	0	<b>57</b>
Prenos z opredmetenih osnovnih sredstev	(4)	0	0	<b>(4)</b>
Oslabitev	0	(1.003)	0	<b>(1.003)</b>
<b>Popravek vrednosti na dan 31. 12. 2023</b>	<b>(22.767)</b>	<b>(12.752)</b>	<b>0</b>	<b>(35.519)</b>
<b>Knjigovodska vrednost na dan 31. 12. 2022</b>	<b>12.129</b>	<b>19.252</b>	<b>1.029</b>	<b>32.410</b>
<b>Knjigovodska vrednost na dan 31. 12. 2023</b>	<b>9.862</b>	<b>18.966</b>	<b>1.744</b>	<b>30.572</b>

Skupina je v letu 2023 pripoznala pridobljena nepredmetena sredstva v višini 763 tisoč evrov (2023: 4.195 tisoč evrov). Največji del novih nabav neopredmetenih sredstev predstavlja nakup in vzpostavitev novih informacijskih sistemov za proizvodnjo in za upravljanje ključnih poslovnih procesov. V letu 2023 je skupina usredstvila 202 tisoč evrov (2022: 290 tisoč evrov) stroškov razvoja novih izdelkov. Knjigovodska vrednost usredstvenih stroškov razvoja znaša 1.169 tisoč evrov (2022: 1.289 tisoč evrov).

Na dan 31. decembra 2023 ima skupina za 98 tisoč evrov (2022: 96 tisoč evrov) neopredmetenih obveznosti za nakup neopredmetenih sredstev. Že vnaprej znanih pogodbenih obveznosti za nakup v letu 2023 skupina nima (2022: 0 tisoč evrov). Neopredmetena sredstva na dan 31. decembra 2023 in 31. decembra 2022 niso dana kot poročstva za obveznosti.

Skupina je preverila vrednost neopredmetenih sredstev in ugotovila, da v letih 2023 in 2022 njihova knjigovodska vrednost ne presega njihove nadomestljive vrednosti.

### Test oslabitev dobrega imena

000 EUR	31. 12. 2023	31. 12. 2022
ODPAD	1.397	1.397
METAL-EKO SISTEM	0	1.003
DANKOR	154	154
RSC HOLDING skupina	16.698	16.698
ORO PRECIZNE CNC	717	0
<b>Knjigovodska vrednost dobrega imena</b>	<b>18.966</b>	<b>19.252</b>

Dobra imena so bila na dan 31. decembra 2023 preizkušena za morebitno oslabitev. Ocene nadomestljive vrednosti naložbe je izdelal pooblaščen ocenjevalec vrednosti podjetij z licenco SIR. Nadomestljive vrednosti predstavljajo oceno poštenih vrednosti, zmanjšanih za stroške prodaje in ugotovljenih z uporabo metode sedanje vrednosti pričakovanega prostega denarnega toka. Uporabljen metoda sedanje vrednosti pričakovanega prostega denarnega toka poskuša na podlagi analize preteklega poslovanja in ocene poslovnih možnosti v prihodnosti načrtovati prihodnje donose lastnikov v obliki denarja, ki jih nato z ustrežno diskontno stopnjo prevede na sedanjo vrednost. Tako izračunana vrednost na podlagi prostih denarnih tokov predstavlja donos, zahtevan za tveganje, ki ga predstavlja naložba v družbo. Gre za teoretično najustreznejšo in tudi v praksi najuporabnejšo metodo ocenjevanja vrednosti podjetja, saj se osredotoča na tisto, kar je za investitorje najbolj pomembno – donos v obliki denarnega toka.

Vse projekcije so bile pripravljene z vidika večinskega lastnika. Skladno s predmetom ocenjevanja vrednosti je upoštevan petodstotni diskont za tržljivost za družbe ODPAD, METAL-EKO SISTEM, in DANKOR ter desetodstotni diskont za skupino RSC HOLDING (vključno s stroški prodaje). Uporabljen diskontna stopnja je opredeljena kot tehtano povprečje stroškov celotnega kapitala (WACC) ter odraža sprotne tržne ocene časovne vrednosti denarja in tveganja, ki so značilna za ocenjevano sredstvo. V projekcijah so bila upoštevana vsa dejstva, znana do izdelave letnega poročila.

V letu 2023 je bila ugotovljena potreba po oslavitvi dobrega imena za družbo METAL-EKO SISTEM.

Pregled določitev nadomestljive vrednosti DUE, ki jim pripada dobro ime za leto 2023 in 2022, je prikazan v nadaljevanju.



### Pregled določitve nadomestljive vrednosti DUE, ki jim pripada dobro ime, za leto 2023

Dobro ime	Uporabljene pomembne predpostavke							Analiza občutljivosti				Znesek slabitve (000 EUR)	Dobro ime po preizkusu oslabitve (000 EUR)
	Datum ocenjevanja	Projekcije poslovanja	Poslovno leto	Diskontna stopnja (WACC)	Dolgoročna stopnja rasti	Ciljna EBITDA marža	Rast čistih prihodkov	Nadomestljiva vrednost (000 EUR)	Zgornja meja razpona (000 EUR)	Sprememba diskontne stopnje (WACC) +/-0,5 % (000 EUR)	Sprememba dolgoročne stopnje rasti +/-0,5 % (000 EUR)		
ODPAD* (poslovno področje: surovinska baza)	31. 12. 2023	2024–2029	2023	9,44 %	2 %	2,7 %	CAGR –1,03 %	8.986	9.840	+1.194/–1.038	+848/–742	0	1.397
METAL-EKO SISTEM* (poslovno področje: surovinska baza)	31. 12. 2023	2024–2029	2023	12,45 %	2 %	5,1 %	CAGR –2,86 %	1.731	1.791	+82/–74	+46/–42	1.003	0
DANKOR* (poslovno področje: surovinska baza)	31. 12. 2023	2024–2029	2023	9,60 %	2 %	8,7 %	CAGR –0,10 %	759	784	+40/–35	+4/–7	0	154
RSC HOLDING skupina** (poslovno področje: obdelava jekel in distribucija)	31. 12. 2023	2024–2029	2023	9,56 %	2 %	5,1 %	CAGR 4,8 %	51.972	54.122	+1.134/–1.101	+2.958/–2.587	0	16.698

\* Ocena poštene vrednosti, zmanjšane za stroške prodaje, z uporabo metode sedanje vrednosti pričakovanih prostih denarnih tokov.

\*\* Ocena poštene vrednosti, zmanjšane za stroške prodaje, je bila ocenjena z metodo diskontiranega denarnega toka.

## Pregled določitve nadomestljive vrednosti DUE, ki jim pripada dobro ime, za leto 2022

Dobro ime	Uporabljene pomembne predpostavke							Analiza občutljivosti				Znesek slabitve (000 EUR)	Dobro ime po preizkusu oslabitve (000 EUR)
	Datum ocenjevanja	Projekcije poslovanja	Poslovno leto	Diskontna stopnja (WACC)	Dolgoročna stopnja rasti	Ciljna EBITDA marža	Rast čistih prihodkov	Nadomestljiva vrednost (000 EUR)	Zgornja meja razpona (000 EUR)	Sprememba diskontne stopnje (WACC) +/-0,5 % (000 EUR)	Sprememba dolgoročne stopnje rasti +/-0,5 % (000 EUR)		
ODPAD* (poslovno področje: surovinska baza)	31. 12. 2022	2023–2028	2022	10,9 %	2,5 %	2,9 % – dosežena v zadnjih letih	-11,4 % v prvem in -35,3 %, v drugem letu, nato 2,0 %, 1,5 %, 1,0 % in 2,5 %	8.529	9.034	-766/+857	+87/-78	0	1.397
METAL-EKO SISTEM* (poslovno področje: surovinska baza)	31. 12. 2022	2023–2028	2022	12,5 %	2,5 %	4,1 % – dosežena v zadnjih letih	-33,2 % v prvem letu, nato -10,7 %, 2,0 %, 1,5 %, 1,0 % in 2,5 %	2.440	2.513	-101/+111	+35/-33	0	1.003
DANKOR* (poslovno področje: surovinska baza)	31. 12. 2022	2023–2028	2022	10,2 %	2,5 %	7,6 %	3,4 % v prvem letu, nato -29,0 %, 1,9 %, 1,5 %, 1,0 % in 1,0 %	1.012	1.060	-50/+58	+37/-32	0	154
RSC HOLDING skupina** (poslovno področje: obdelava jekel in distribucija)	31. 12. 2022	2023–2028	2022	10,8 %	2,5 %	-	-	46.839	49.785	-4.911/+6.238	+1.751/-1.375	0	16.698

\* Ocena poštene vrednosti, zmanjšane za stroške prodaje, z uporabo metode sedanje vrednosti pričakovanih prostih denarnih tokov.

\*\* Ocena poštene vrednosti, zmanjšane za stroške prodaje, je bila ocenjena z metodo diskontiranega denarnega toka.



### Gibanje neopredmetenih sredstev za leto 2022

000 EUR	Programska oprema	Dobro ime	Sredstva v pridobivanju	Skupaj
Nabavna vrednost na dan 31. 12. 2021	28.970	31.001	1.999	61.970
Neposredne nabave	0	0	3.285	3.285
Prenos s sredstev v pridobivanju	4.195	0	(4.195)	0
Odtujitve	(1.371)	0	(65)	(1.436)
Prevedbene razlike	23	0	0	23
Prenos z opredmetenih osnovnih sredstev	0	0	5	5
<b>Nabavna vrednost na dan 31. 12. 2022</b>	<b>31.817</b>	<b>31.001</b>	<b>1.029</b>	<b>63.847</b>
Popravek vrednosti na dan 31. 12. 2021	(18.073)	(11.749)	0	(29.822)
Amortizacija	(2.742)	0	0	(2.742)
Odtujitve	1.131	0	0	1.131
Prevedbene razlike	(4)	0	0	(4)
Popravek vrednosti na dan 31. 12. 2022	(19.688)	(11.749)	0	(31.437)
Knjigovodska vrednost na dan 31. 12. 2021	10.897	19.252	1.999	32.148
Knjigovodska vrednost na dan 31. 12. 2022	12.129	19.252	1.029	32.410

## 9. OPREDMETENA OSNOVNA SREDSTVA

### Gibanje opredmetenih osnovnih sredstev za leto 2023

000 EUR	Zemljišča	Zgradbe	Oprema	Drugo	Sredstva v pridobivanju	Skupaj
Nabavna vrednost na dan 31. 12. 2022	34.298	308.058	993.061	53.244	21.795	1.410.456
Nakup družbe	123	1.224	1.209	421	30	3.007
Neposredne nabave	0	0	0	0	74.021	74.021
Prenos s sredstev v pridobivanju	100	8.114	42.404	6.504	(57.122)	0
Odtujitve	(257)	(1.023)	(7.440)	(1.726)	(853)	(11.299)
Prevedbene razlike	(1)	(92)	(79)	(23)	0	(196)
Sprememba najemnih pogodb	0	(155)	(145)	(59)	0	(359)
Prenos na neopredmetena sredstva	0	0	0	(8)	0	(8)
Prenos na naložbene nepremičnine	(913)	(3.656)	0	0	0	(4.569)
<b>Nabavna vrednost na dan 31. 12. 2023</b>	<b>33.350</b>	<b>312.472</b>	<b>1.029.010</b>	<b>58.349</b>	<b>37.871</b>	<b>1.471.053</b>
Popravek vrednosti na dan 31. 12. 2022	(1.770)	(229.779)	(749.945)	(42.451)	0	(1.023.945)
Amortizacija	(16)	(5.279)	(44.460)	(3.249)	0	(53.004)
Odtujitve	40	864	6.751	1.459	0	9.113
Prevedbene razlike	0	27	73	6	0	106
Oslabitev	0	100	132	34	0	265
Prenos na neopredmetena sredstva	0	0	0	4	0	4
Prenos na naložbene nepremičnine	0	208	0	0	0	208
Popravek vrednosti na dan 31. 12. 2023	(1.746)	(233.859)	(787.449)	(44.194)	0	(1.067.253)
Knjigovodska vrednost na dan 31. 12. 2022	32.528	78.279	243.116	10.793	21.795	386.511
Knjigovodska vrednost na dan 31. 12. 2023	31.603	78.612	241.559	14.155	37.871	403.800

Največji del novih nabav in zaključenih investicij v opredmetena osnovna sredstva predstavljajo:

- predelava peči Wellman 1 in Wellman 2,
- delovni valji za valjavsko ogrodje Steckel in valjavsko ogrodje Plate Mill v vroči valjarni,
- pokrito skladišče surovin,
- nova merilna razdelilna postaja,
- sanacija elektromotorja AC v vroči valjarni,
- luščilna in polirna linija,
- proizvodna hala,
- rekonstrukcija in obnova kalilne linije,
- tekoče posodobitve obstoječih proizvodnih naprav.

Med večjimi sredstvi v pridobivanju so izkazani:

- nadgradnja linije CRNO v hladni valjarni,
- razrezni center v predelavi debele pločevine,
- pretakališče za utekočinjeni naftni plin,
- pokrito skladišče surovin,
- sanacija elektromotorja DC v vroči valjarni,
- energetsko učinkovita razsvetljava v hladni valjarni,
- izboljšanje delovnih pogojev,
- tekoče posodobitve obstoječih proizvodnih naprav.

Odtujitve opredmetenih osnovnih sredstev se večinoma nanašajo na prodajo in odpis opreme zaradi obnove temeljnih proizvodnih sklopov ter na odpis neuporabne in zastarane opreme. Opredmetena osnovna sredstva, katerih knjigovodska vrednost na dan 31. decembra 2023 znaša 4.932 tisoč evrov (2022: 3.630 tisoč evrov), so dana kot poročstva za obveznosti. V letih 2023 in 2022 skupina ni usredstvila stroškov izposojanja.

Na dan 31. decembra 2023 ima skupina za 11.942 tisoč evrov (2022: 5.461 tisoč evrov) neporavnanih obveznosti za nakup opredmetenih osnovnih sredstev in za 11.828 tisoč evrov (2022: 26.458 tisoč evrov) že vnaprej znanih pogodbениh obveznosti za nakup.

## Gibanje opredmetenih osnovnih sredstev za leto 2022

000 EUR	Zemljišča	Zgradbe	Oprema	Drugo	Sredstva v pridobivanju	Skupaj
<b>Nabavna vrednost na dan</b>						
<b>31. 12. 2021</b>	<b>34.345</b>	<b>305.319</b>	<b>972.704</b>	<b>50.859</b>	<b>19.228</b>	<b>1.382.455</b>
Neposredne nabave	0	0	0	0	53.270	53.270
Prenos s sredstev v pridobivanju	79	3.315	41.401	5.265	(50.060)	0
Odtujitve	(126)	(306)	(20.803)	(2.871)	(638)	(24.744)
Prevedbene razlike	0	151	56	7	0	214
Sprememba najemnih pogodb	0	(421)	(297)	(16)	0	(734)
Prenos na neopredmetna sredstva	0	0	0	0	(5)	(5)
<b>Nabavna vrednost na dan</b>						
<b>31. 12. 2022</b>	<b>34.298</b>	<b>308.058</b>	<b>993.061</b>	<b>53.244</b>	<b>21.795</b>	<b>1.410.456</b>
<b>Popravek vrednosti na dan</b>						
<b>31.12.2021</b>	<b>(1.836)</b>	<b>(225.155)</b>	<b>(722.009)</b>	<b>(41.905)</b>	<b>0</b>	<b>(990.905)</b>
Amortizacija	(11)	(5.086)	(44.161)	(2.843)	0	(52.101)
Odtujitve	77	304	16.174	2.285	0	18.840
Prevedbene razlike	0	(12)	(48)	(5)	0	(65)
Sprememba najemnih pogodb	0	170	99	17	0	286
<b>Popravek vrednosti na dan</b>						
<b>31. 12. 2022</b>	<b>(1.770)</b>	<b>(229.779)</b>	<b>(749.945)</b>	<b>(42.451)</b>	<b>0</b>	<b>(1.023.945)</b>
<b>Knjigovodska vrednost na dan</b>						
<b>31. 12. 2021</b>	<b>32.509</b>	<b>80.164</b>	<b>250.695</b>	<b>8.954</b>	<b>19.228</b>	<b>391.550</b>
<b>Knjigovodska vrednost na dan</b>						
<b>31. 12. 2022</b>	<b>32.528</b>	<b>78.279</b>	<b>243.116</b>	<b>10.793</b>	<b>21.795</b>	<b>386.511</b>

Pravica do uporabe sredstev se ne izkazuje kot posebna postavka v izkazu finančnega položaja, vključena je med opredmetena osnovna sredstva.

### Gibanje pravice do uporabe sredstev za leto 2023

000 EUR	Zemljišča	Zgradbe	Oprema	Drugo	Skupaj
<b>Nabavna vrednost na dan 31. 12. 2022</b>	<b>81</b>	<b>5.564</b>	<b>13.268</b>	<b>4.076</b>	<b>22.989</b>
Nakup družbe	0	0	236	0	236
Neposredne nabave	0	66	6.009	3.096	9.171
Odprava pravice do uporabe sredstev	(40)	(72)	(2.816)	(564)	(3.492)
Prevedbene razlike	0	(92)	(11)	(1)	(104)
Predčasno zaključen najem	0	(155)	(145)	(59)	(359)
<b>Nabavna vrednost na dan 31. 12. 2023</b>	<b>41</b>	<b>5.311</b>	<b>16.542</b>	<b>6.547</b>	<b>28.441</b>
<b>Popravek vrednosti na dan 31. 12. 2022</b>	<b>(51)</b>	<b>(1.875)</b>	<b>(4.171)</b>	<b>(1.294)</b>	<b>(7.391)</b>
Amortizacija	(16)	(704)	(1.819)	(872)	(3.411)
Odprava pravice do uporabe sredstev	40	79	1.635	440	2.194
Prevedbene razlike	0	27	4	1	32
Predčasno zaključen najem	0	100	132	34	265
<b>Popravek vrednosti na dan 31. 12. 2023</b>	<b>(27)</b>	<b>(2.373)</b>	<b>(4.218)</b>	<b>(1.691)</b>	<b>(8.309)</b>
<b>Knjigovodska vrednost na dan 31. 12. 2022</b>	<b>30</b>	<b>3.689</b>	<b>9.097</b>	<b>2.782</b>	<b>15.598</b>
<b>Knjigovodska vrednost na dan 31. 12. 2023</b>	<b>14</b>	<b>2.938</b>	<b>12.324</b>	<b>4.856</b>	<b>20.132</b>

### Gibanje pravice do uporabe sredstev za leto 2022

000 EUR	Zemljišča	Zgradbe	Oprema	Drugo	Sredstva v pridobivanju	Skupaj
<b>Nabavna vrednost na dan 31. 12. 2021</b>	<b>61</b>	<b>5.168</b>	<b>10.902</b>	<b>4.214</b>	<b>1.716</b>	<b>22.061</b>
Neposredne nabave	5	654	4.872	1.535	(1.716)	5.350
Odprava pravice do uporabe sredstev	0	0	(2.147)	(1.726)	0	(3.873)
Prevedbene razlike	0	178	6	1	0	185
Preračun najemnih pogodb	0	0	4	2	0	6
Predčasno zaključen najem	0	(421)	(301)	(18)	0	(740)
Prerazporeditve	15	(15)	(68)	68	0	0
<b>Nabavna vrednost na dan 31. 12. 2022</b>	<b>81</b>	<b>5.564</b>	<b>13.268</b>	<b>4.076</b>	<b>0</b>	<b>22.989</b>
<b>Popravek vrednosti na dan 31. 12. 2021</b>	<b>(25)</b>	<b>(1.247)</b>	<b>(3.393)</b>	<b>(1.857)</b>	<b>0</b>	<b>(6.522)</b>
Amortizacija	(11)	(775)	(1.425)	(598)	0	(2.809)
Odprava pravice do uporabe sredstev	0	0	544	1.150	0	1.694
Prevedbene razlike	0	(38)	(2)	0	0	(40)
Predčasno zaključen najem	0	170	99	17	0	286
Prerazporeditve	(15)	15	6	(6)	0	0
<b>Popravek vrednosti na dan 31. 12. 2022</b>	<b>(51)</b>	<b>(1.875)</b>	<b>(4.171)</b>	<b>(1.294)</b>	<b>0</b>	<b>(7.391)</b>
<b>Knjigovodska vrednost na dan 31. 12. 2021</b>	<b>36</b>	<b>3.921</b>	<b>7.509</b>	<b>2.357</b>	<b>1.716</b>	<b>15.539</b>
<b>Knjigovodska vrednost na dan 31. 12. 2022</b>	<b>30</b>	<b>3.689</b>	<b>9.097</b>	<b>2.782</b>	<b>0</b>	<b>15.598</b>

Skupina ima na dan 31. decembra 2023 v najemu sredstva, ki vključujejo stavbe, opremo in avtomobile. Skupina je v letu 2023 imela 489 tisoč evrov (2022: 331 tisoč evrov) odhodkov iz naslova obresti iz najemov, ki jih je v celoti poplačala.

Analiza zapadlosti obveznosti iz najema in najmanjša vsota prihodnjih najemnin sta opisani v razkritjih 23 in 24. Skupina upošteva izjeme, ki jih standard omogoča, in sicer za kratko-ročne najeme ter za najeme z nizko vrednostjo. Skupni strošek teh najemov je v letu 2023 znašal 1.383 tisoč evrov (2022: 1.091 tisoč evrov).



## 10. NALOŽBENE NEPREMIČNINE

000 EUR	2023	2022
Nabavna vrednost na dan 1. 1.	34	34
Prenos z opredmetenih osnovnih sredstev	4.569	0
Nabavna vrednost na dan 31. 12.	4.603	34
Popravek vrednosti na dan 1. 1.	(34)	(34)
Amortizacija	(37)	0
Prenos z opredmetenih osnovnih sredstev	(208)	0
Popravek vrednosti na dan 31. 12.	(279)	(34)
Sedanja vrednost na dan 1. 1.	0	0
Sedanja vrednost na dan 31. 12.	4.324	0

Leta 2023 je skupina z naložbenimi nepremičninami ustvarila 21 tisoč evrov prihodkov (2022: 0 tisoč evrov) in 54 tisoč evrov odhodkov (2022: 0 tisoč evrov). Naložbene nepremičnine niso dane kot poroštvo za obveznosti.

## 11. FINANČNA SREDSTVA PO POŠTENI VREDNOSTI PREKO DRUGEGA VSEOBSEGAJOČEGA DONOSA

000 EUR	31. 12. 2023	31. 12. 2022
Delnice in deleži v podjetjih	1.310	1.312
Finančna sredstva po poštenu vrednosti preko drugega vseobsegajočega donosa	1.310	1.312

Med finančnimi sredstvi po poštenu vrednosti preko drugega vseobsegajočega donosa vodi skupina delnice zavarovalnice iz Slovenije z namenom uživanja denarnih tokov iz naslova prejetih dividend in prodaje vrednostnih papirjev. Finančna sredstva po poštenu vrednosti preko drugega vseobsegajočega donosa so vrednotena po poštenu vrednosti. Zaradi prevrednotenja delnic na nižjo pošteno vrednost se je vrednost finančnega sredstva znižala za dva tisoč evrov (2022: znižanje za 70 tisoč evrov). Skupina v letih 2023 in 2022 ni prodala finančnih sredstev po poštenu vrednosti preko drugega vseobsegajočega donosa. V letu 2023 je skupina prejela za 107 tisoč evrov (2022: 163 tisoč evrov) dividend.

## 12. DOLGOROČNE FINANČNE TERJATVE

000 EUR	31. 12. 2023	31. 12. 2022
Dana posojila	57.626	55.679
Dolgoročne finančne terjatve	57.626	55.679

Dolgoročne finančne terjatve se nanašajo na posojila, dana večinskemu lastniku, v skupni višini 48.063 tisoč evrov (2022: 48.613 tisoč evrov) ter na pripadajoči del dolgoročnih obresti v višini 9.563 tisoč evrov (2022: 7.067 tisoč evrov). Posojila bodo poplačana iz naslova dividend. Izplačila dividend so predvidena v skladu s pripravljenimi dolgoročnimi projekcijami poslovanja skupine, pogoj za njihovo izplačilo pa je doseganje finančnega vzvoda skupine, nižjega od 3,75. Ob izpolnjevanju pogojev, določenih z veljavno zakonodajo, je vedno možno izplačati minimalne dividende.

Obrestna mera za dana posojila je nespremenljiva in znaša pet odstotkov.

### Gibanje dolgoročnih danih posojil

000 EUR	2023	2022
Stanje na dan 1. 1.	55.679	81.186
Sprememba terjatev za obresti	2.497	(317)
Prenos na kratkoročna dana posojila	(550)	(25.190)
Stanje na dan 31. 12.	57.626	55.679

## 13. DRUGA DOLGOROČNA SREDSTVA

000 EUR	31. 12. 2023	31. 12. 2022
Druga sredstva	3.761	5.190
Druga dolgoročna sredstva	3.761	5.190

Druga sredstva obsegajo emisijske kupone, dane varščine in druga dolgoročna sredstva.

## 14. ODLOŽENE TERJATVE IN OBVEZNOSTI ZA DAVEK

000 EUR	31. 12. 2023	31. 12. 2022
Odložene terjatve za davek	24.290	16.430
Odložene obveznosti za davek	(59)	(182)
<b>Odložene terjatve (obveznosti) za davek, neto</b>	<b>24.231</b>	<b>16.248</b>

### Gibanje odloženih terjatev in obveznosti za davek za leto 2023

000 EUR	31. 12. 2022	Nakup družbe	Prevedbene razlike	Spremembe v izkazu poslovnega izida	Spremembe v vseobsegajočem donosu	31. 12. 2023
Opredmetena osnovna sredstva	(211)	0	0	87	0	(124)
Druge odložene obveznosti	29	0	0	36	0	65
<b>Odložene obveznosti za davek</b>	<b>(182)</b>	<b>0</b>	<b>0</b>	<b>123</b>	<b>0</b>	<b>(59)</b>
Druge rezervacije	247	0	(77)	(7)	0	163
Neizkoriščene davčne izgube	9.437	0	(2)	5.808	0	15.243
Zaloge	2.298	0	(1)	(1.752)	0	545
Poslovne terjatve	326	1	(1)	(28)	0	298
Rezervacije za zasluge zaposlenecv	1.446	1	0	436	0	1.883
Opredmetena osnovna sredstva	836	0	(3)	447	0	1.280
Finančna sredstva po poštenu vrednosti preko drugega vseobsegajočega donosa	(95)	0	0	0	(2)	(97)
Neizkoriščene davčne olajšave	1.935	0	0	3.040	0	4.975
<b>Odložene terjatve za davek</b>	<b>16.430</b>	<b>2</b>	<b>(84)</b>	<b>7.944</b>	<b>(2)</b>	<b>24.290</b>
<b>Odložene terjatve (obveznosti) za davek, neto</b>	<b>16.248</b>	<b>2</b>	<b>(84)</b>	<b>8.067</b>	<b>(2)</b>	<b>24.231</b>

Vrednost neizkoriščenih davčnih izgub, za katere so oblikovane odložene terjatve za davek, na dan 31. decembra 2023 znaša 69.626 tisoč evrov (2022: 49.269 tisoč evrov). Vrednost neizkoriščenih davčnih izgub, za katere niso oblikovane odložene terjatve za davek, znaša

101.451 tisoč evrov (2022: 91.002 tisoč evrov), iz tega naslova neoblikovane odložene terjatve za davek pa znašajo 22.419 tisoč evrov (2022: 17.859 tisoč evrov).

### Gibanje odloženih terjatev in obveznosti za davek za leto 2022

000 EUR	31. 12. 2021	Prevedbene razlike	Spremembe v izkazu poslovnega izida	Spremembe v vseobsegajočem donosu	31. 12. 2022
Opredmetena osnovna sredstva	(321)	0	110	0	(211)
Druge odložene obveznosti	39	0	(10)	0	29
<b>Odložene obveznosti za davek</b>	<b>(282)</b>	<b>0</b>	<b>100</b>	<b>0</b>	<b>(182)</b>
Druge rezervacije	132	58	57	0	247
Neizkoriščene davčne izgube	13.359	7	(3.929)	0	9.437
Zaloge	1.052	2	1.244	0	2.298
Poslovne terjatve	370	2	(46)	0	326
Rezervacije za zasluge zaposlenecv	1.894	0	(448)	0	1.446
Opredmetena osnovna sredstva	715	0	121	0	836
Finančna sredstva po poštenu vrednosti preko drugega vseobsegajočega donosa	(108)	0	0	13	(95)
Neizkoriščene davčne olajšave	3.463	0	(1.528)	0	1.935
<b>Odložene terjatve za davek</b>	<b>20.877</b>	<b>69</b>	<b>(4.529)</b>	<b>13</b>	<b>16.430</b>
<b>Odložene terjatve (obveznosti) za davek, neto</b>	<b>20.595</b>	<b>69</b>	<b>(4.429)</b>	<b>13</b>	<b>16.248</b>



## 15. ZALOGE

000 EUR	31. 12. 2023	31. 12. 2022
Zaloge materiala	130.228	130.973
Zaloge nedokončane proizvodnje	83.563	84.892
Zaloge gotovih proizvodov	81.583	69.074
Zaloge trgovskega blaga	15.920	15.688
<b>Zaloge</b>	<b>311.294</b>	<b>300.627</b>

Skupina je na dan 31. decembra 2023 preverila vrednost zalog. Pri zalogah materiala in gotovih proizvodov je ugotovila, da je njihova čista iztržljiva vrednost nižja od proizvodjalne vrednosti, zato jih je oslabila za 7.233 tisoč evrov (2022: 573 tisoč evrov). Zaloge na dan 31. decembra 2023 niso dane kot poročstva za obveznosti (2022: 0 tisoč evrov).

## 16. KRATKOROČNE FINANČNE TERJATVE

000 EUR	31. 12. 2023	31. 12. 2022
Dana posojila	3.838	6.960
Druge finančne terjatve	390	92
<b>Kratkoročne finančne terjatve</b>	<b>4.228</b>	<b>7.052</b>

Kratkoročne finančne terjatve se v največji meri nanašajo na posojila, dana večinskemu lastniku, v skupni višini 3.099 tisoč evrov (2022: 5.799 tisoč evrov) ter na pripadajoči del kratkoročnih obresti v višini 717 tisoč evrov (2022: 1.130 tisoč evrov). Posojila, dana večinskemu lastniku, bodo poplačana iz naslova dividend. Izplačila dividend so predvidena v skladu s pripravljenimi dolgoročnimi projekcijami poslovanja skupine, pogoj za njihovo izplačilo pa je doseganje finančnega vzvoda skupine, nižjega od 3,75. Ob izpolnjevanju pogojev, določenih z veljavno zakonodajo, je vedno možno izplačati minimalne dividende.

Obrestna mera za dana posojila je nespremenljiva in znaša pet odstotkov.

### Gibanje kratkoročnih danih posojil

000 EUR	2023	2022
<b>Stanje na dan 1. 1.</b>	<b>6.960</b>	<b>5.318</b>
Dana posojila	53	276
Plačila danih posojil	(3.314)	(24.351)
Popravki vrednosti danih posojil	1	0
Sprememba v obrestih	(412)	527
Prenos z dolgoročnih danih posojil	550	25.190
<b>Stanje na dan 31. 12.</b>	<b>3.838</b>	<b>6.960</b>

## 17. KRATKOROČNE POSLOVNE TERJATVE

000 EUR	31. 12. 2023	31. 12. 2022
Terjatve do kupcev	76.065	120.805
Popravki vrednosti terjatev do kupcev	(2.680)	(2.863)
Terjatve do države in drugih institucij	7.965	7.434
Dani predujmi in varščine	6.227	11.384
Druge terjatve	2.041	1.365
Popravki vrednosti drugih terjatev	(24)	(30)
<b>Kratkoročne poslovne terjatve</b>	<b>89.592</b>	<b>138.095</b>

Skupina ima večino terjatev do kupcev zavarovanih pred komercialnimi tveganji pri zavarovalnici. Terjatve do kupcev na dan 31. decembra 2023 niso dane kot poroštvo za obveznosti (2022: 0 tisoč evrov).

### Gibanje popravka vrednosti kratkoročnih terjatev do kupcev

000 EUR	2023	2022
Stanje na dan 1. 1.	2.863	2.829
Sprememba z vplivom na poslovni izid	385	491
Sprememba brez vpliva na poslovni izid	(568)	(457)
<b>Stanje na dan 31. 12.</b>	<b>2.680</b>	<b>2.863</b>

## 18. DENAR IN DENARNI USTREZNIKI

000 EUR	31. 12. 2023	31. 12. 2022
Denar v domači valuti	22.465	9.008
Denar v tuji valuti	4.239	7.114
Denarna sredstva z omejeno uporabo	1	1
<b>Denar in denarni ustrezniki</b>	<b>26.705</b>	<b>16.123</b>

Skupina na dan 31. decembra 2023 nima danih depozitov z ročnostjo do treh mesecev (2022: 142 tisoč evrov).

## 19. DRUGA KRATKOROČNA SREDSTVA

000 EUR	31. 12. 2023	31. 12. 2022
Odloženi stroški	2.098	1.522
Vnaprej nezaračunani prihodki	571	19
<b>Druga kratkoročna sredstva</b>	<b>2.669</b>	<b>1.541</b>

Kratkoročni odloženi stroški se nanašajo na vnaprejšnja plačila stroškov, ki bodo leta 2024 obremenjevali poslovni izid.

## 20. KAPITAL

000 EUR	31. 12. 2023	31. 12. 2022
<b>Kapital lastnikov obvladujoče družbe</b>	<b>386.563</b>	<b>414.507</b>
Vpoklicani kapital	145.266	145.266
Kapitalske rezerve	11.461	11.461
Rezerve	7.686	8.605
Zadržani dobički	222.150	249.175
<b>Neobvladujoči delež</b>	<b>31.329</b>	<b>30.408</b>
<b>Kapital</b>	<b>417.892</b>	<b>444.915</b>

Vpoklicani kapital obvladujoče družbe je izkazan v višini 145.266 tisoč evrov in je razdeljen na 994.616 delnic. Nominalna vrednost delnice je 146,05 evra. Število delnic se leta 2023 in 2022 ni spremenilo.

### Lastniška struktura obvladujoče družbe

Delničar	Število delnic 31. 12. 2023	Število delnic 31. 12. 2022
DILON, d. o. o., Gerbičeva ulica 98, Ljubljana, Slovenija	718.351	718.351
Republika Slovenija, Gregorčičeva ulica 20, Ljubljana, Slovenija	248.655	248.655
SIJ d.d., Gerbičeva ulica 98, Ljubljana, Slovenija	27.600	27.600
UNIOR, d. d., Kovaška cesta 10, Zreče, Slovenija	10	10
<b>Skupaj</b>	<b>994.616</b>	<b>994.616</b>

Lastniška struktura se v letu 2023 in 2022 ni spremenila.

## Kapitalske rezerve

Kapitalske rezerve v višini 11.461 tisoč evrov so bile oblikovane ob poenostavljenem zmanjšanju kapitala obvladujoče družbe.

### Rezerve

000 EUR	31. 12. 2023	31. 12. 2022
<i>Zakonske rezerve</i>	11.093	10.870
<i>Lastne delnice</i>	(6.009)	(6.009)
<i>Rezerve za lastne delnice</i>	3.754	3.754
Rezerve iz dobička	8.838	8.615
<i>Rezerva za pošteno vrednost iz naslova finančnih sredstev po poštenu vrednosti preko drugega vseobsegajočega donosa</i>	493	498
<i>Odložene obveznosti za davek</i>	(94)	(95)
<i>Rezerva za pošteno vrednost iz naslova finančnih sredstev, neto</i>	399	403
<i>Aktuarske čiste izgube za pokojninske programe</i>	(1.577)	(780)
Rezerva za pošteno vrednost	(1.178)	(377)
Prevedbene razlike	26	367
<b>Rezerve</b>	<b>7.686</b>	<b>8.605</b>

Obvladujoča družba je pridobila lastne delnice v višini 2.255 tisoč evrov na podlagi Zakona o prevzemu in načinu poravnave obveznosti Slovenskih železarn v zvezi s programom prestrukturiranja (Ur. l. RS št. 111/2001) in v zvezi z Zakonom o privatizaciji Slovenskih železarn (Ur. l. RS št. 13/1998). Lastne delnice so bile pridobljene z zamenjavo poslovnih deležev v odvisnih družbah za delnice obvladujoče družbe, ki so bile v lasti družb pooblaščenk. Delnice so bile pridobljene »ex lege« in ne skladno z Zakonom o gospodarskih družbah, zato obvladujoča družba zanje ni oblikovala sklada za lastne delnice. Delnice so izkazane po nabavni vrednosti.

Obvladujoča družba je v letu 2023 iz čistega poslovnega izida oblikovala 223 tisoč evrov zakonskih rezerv (2022: 2.360 tisoč evrov).

## Bilančni dobiček

Skupina ni pravna oseba oziroma imetnica pravice odločanja. Zadržani dobički in čisti poslovni izid poslovnega leta odvisnih družb, ki so vključeni v konsolidirane računovodske izkaze, so razdeljivi na ravni družb v skupini.

### Neobvladujoči delež

Na dan 31. decembra 2023 bruto vrednost neobvladujočega deleža znaša 33.304 tisoč evrov (2022: 34.408 tisoč evrov). Bruto vrednost je zmanjšana za 1.975 tisoč evrov (2022: 4.000 tisoč evrov), kar ustreza knjigovodski vrednosti 14-odstotnega deleža v odvisni družbi OROMET (2022: 33-odstotni delež). Skupina je v letu 2023 delno izkoristila opcijo in odkupila 19-odstotni delež, še vedno pa je v veljavi opsijska pogodba za nakup 14-odstotnega deleža, skladno s katero obveznost za njegov nakup na dan 31. decembra 2023 znaša 1.392 tisoč evrov (2022: 3.896 tisoč evrov).

## 21. REZERVACIJE ZA ZASLUŽKE ZAPOSLENCEV

000 EUR	31. 12. 2023	31. 12. 2022
Rezervacije za odpravnine	12.213	11.453
Rezervacije za jubilejne nagrade	1.902	1.778
Rezervacije iz naslova programa pozaposlitvenih zaslužkov	285	200
<b>Rezervacije za zasluške zaposlencev</b>	<b>14.400</b>	<b>13.431</b>

Aktuarski izračun je bil izdelan na podlagi aktuarskega modela in predpostavk, ki izhajajo iz tablic smrtnosti prebivalstva Slovenije iz leta 2007, ločeno za moške in ženske, znižanih za deset odstotkov (aktivna populacija), rasti plač v Sloveniji in skupini ter iz krivulje donosnosti, ki predstavlja zvezo med tržnimi donosi državnih obveznic na evrskem območju in preostankom časa do zapadlosti obveznosti. Povprečna diskontna stopnja, upoštevana pri izračunih, je znašala 3,4 odstotka.

Rezervacije za odpravnine in jubilejne nagrade izračunava pooblaščenki aktuar. Sprememba rezervacij ima neposreden vpliv na izkaz poslovnega izida, razen aktuarskih dobičkov, ki vplivajo na vseobsegajoči donos.



### Gibanje rezervacij za zasluge zaposlenecv za leto 2023

000 EUR	31. 12. 2022	Nakup družbe	Oblikovanje	Odprava in poraba	31. 12. 2023
Rezervacije za odpravnine	11.453	11	1.502	(753)	12.213
Rezervacije za jubilejne nagrade	1.778	6	159	(41)	1.902
Rezervacije iz naslova programa pozaposlitvenih zasluzkov	200	0	101	(16)	285
<b>Rezervacije za zasluge zaposlenecv</b>	<b>13.431</b>	<b>17</b>	<b>1.762</b>	<b>(810)</b>	<b>14.400</b>

### Gibanje rezervacij za zasluge zaposlenecv za leto 2022

000 EUR	31. 12. 2021	Oblikovanje	Odprava in poraba	31. 12. 2022
Rezervacije za odpravnine	13.980	183	(2.710)	11.453
Rezervacije za jubilejne nagrade	1.964	77	(263)	1.778
Rezervacije iz naslova programa pozaposlitvenih zasluzkov	244	0	(44)	200
<b>Rezervacije za zasluge zaposlenecv</b>	<b>16.188</b>	<b>260</b>	<b>(3.017)</b>	<b>13.431</b>

### Analiza občutljivosti aktuarskih predpostavk

000 EUR	Sprememba v predpostavki (o. t.)	31. 12. 2023		31. 12. 2022	
		Odpravnine ob upokojitvi	Jubilejne nagrade	Odpravnine ob upokojitvi	Jubilejne nagrade
Aktuarska predpostavka					
	0,5	(401)	(56)	(359)	(53)
Donosnost	-0,5	432	60	386	57
	0,5	439	60	411	57
Rast plač	-0,5	(410)	(57)	(384)	(54)
	0,5	(422)	(60)	(379)	(57)
Fluktuacija	-0,5	283	55	256	52

### 22. DOLGOROČNI RAZMEJENI PRIHODKI

000 EUR	31. 12. 2023	31. 12. 2022
Subvencije za odstopljene prispevke	1.103	916
Subvencije za opredmetena osnovna sredstva	1.646	1.052
Subvencije za zeleni prehod	6.129	0
Drugi razmejeni prihodki	583	6
<b>Dolgoročni razmejeni prihodki</b>	<b>9.461</b>	<b>1.974</b>

### Gibanje dolgoročnih razmejenih prihodkov za leto 2023

000 EUR	31. 12. 2022	Oblikovanje	Zmanjšanje stroškov	Odprava in poraba	31. 12. 2023
Subvencije za odstopljene prispevke	916	1.992	0	(1.805)	1.103
Subvencije za opredmetena osnovna sredstva	1.052	769	0	(175)	1.646
Subvencije za zeleni prehod	0	6.129	0	0	6.129
Drugi razmejeni prihodki	6	4.502	(2.472)	(1.453)	583
<b>Dolgoročni razmejeni prihodki</b>	<b>1.974</b>	<b>13.392</b>	<b>(2.472)</b>	<b>(3.433)</b>	<b>9.461</b>

### Gibanje dolgoročnih razmejenih prihodkov za leto 2022

000 EUR	31. 12. 2021	Oblikovanje	Odprava in poraba	31. 12. 2022
Subvencije za odstopljene prispevke	912	2.115	(2.111)	916
Subvencije za opredmetena osnovna sredstva	916	439	(303)	1.052
Drugi razmejeni prihodki	8	848	(850)	6
<b>Dolgoročni razmejeni prihodki</b>	<b>1.836</b>	<b>3.402</b>	<b>(3.264)</b>	<b>1.974</b>

## 23. DOLGOROČNE FINANČNE OBVEZNOSTI

000 EUR	31. 12. 2023	31. 12. 2022
Prejeta posojila	5.904	117.968
Obveznosti za izdane obveznice (SIJ8; SIJ6)	18.920	47.986
Obveznosti iz najema	10.416	8.152
<b>Dolgoročne finančne obveznosti</b>	<b>35.240</b>	<b>174.106</b>

Prejeta posojila zajemajo posojila, prejeta od bank v državi in tujini. Prejeta posojila so v višini 3.392 tisoč evrov (2022: 3.493 tisoč evrov) zavarovana z nepremičninami in premičninami. Druga prejeta posojila niso zavarovana. Obrestna mera za večino dolgoročnih finančnih obveznosti je spremenljiva in vezana na EURIBOR.

Skupina je v okviru določil finančnih pogodb dolžna izpolnjevati pogodbeno določene finančne zaveze. Vpliv izrednih enkratnih dogodkov (zastoj proizvodnje zaradi poškodbe glavnega motorja v SIJ Acroniju in poplave na Koroškem) na njeno poslovanje je povzročil odmik od doseganja pogodbeno določenih finančnih kazalnikov. Skupina je od bank posojilodajalk prejela spregled kršitve zavez glede doseganja finančnih kazalnikov za obdobje, končano na dan 31. decembra 2023. Ker je Skupina spregled finančnih zavez prejela po datumu poročanja, tj. po 31. decembru 2023, v skladu s standardom MRS 1.74 dolgoročni del finančnih obveznosti v višini 99.250 tisoč evrov navkljub potrditvi bank o spregledu kršitve zavez prikazuje kot kratkoročne finančne obveznosti.

### Gibanje dolgoročnih prejetih posojil

000 EUR	2023	2022
<b>Stanje na dan 1. 1.</b>	<b>117.968</b>	<b>78.292</b>
Nakup družbe	711	0
Nova prejeta posojila	31.000	136.536
Plačila prejetih posojil	0	(26.689)
Razmejitev stroškov odobritev	72	(611)
Prenos na kratkoročna prejeta posojila	(143.847)	(69.560)
<b>Stanje na dan 31. 12.</b>	<b>5.904</b>	<b>117.968</b>

### Obveznosti za izdane obveznice

Obveznice z oznako SIJ8 je obvladujoča družba izdala novembra 2023 v skupni nominalni vrednosti 19.000 tisoč evrov. Celotna izdaja obveznic obsega 190 apoenov po sto tisoč evrov. Datum dospelja je 2. november 2026. Obrestna mera za izdane obveznice je nespremenljiva in znaša 7,0 odstotka letno. Če niso izpolnjeni trajnostni pogoji, se upošteva še pribitek v višini 0,3 odstotka letno. Obresti dospevajo v plačilo letno za nazaj. Nominalna vrednost glavnice dospe v izplačilo v celoti v enkratnem znesku ob dospelju. Z obveznicami se trguje na Ljubljanski borzi.

### Gibanje dolgoročnih obveznosti iz najema

000 EUR	2023	2022
<b>Stanje na dan 1. 1.</b>	<b>8.152</b>	<b>8.909</b>
Nakup družbe	173	0
Novi najemi	8.190	4.603
Prenos na kratkoročne obveznosti iz najema	(6.045)	(5.292)
Prevedbene razlike	(64)	133
Sprememba najemnih pogodb	10	(201)
<b>Stanje na dan 31. 12.</b>	<b>10.416</b>	<b>8.152</b>

Najmanjša vsota prihodnjih najemnin, ki zapadejo v plačilo v obdobju od enega do petih let, znaša 10.376 tisoč evrov (2022: 7.501 tisoč evrov), po petih letih pa 844 tisoč evrov (2022: 1.237 tisoč evrov).

Čista sedanja vrednost prihodnjih najemnin, ki zapadejo v plačilo v obdobju od enega do petih let, znaša 9.623 tisoč evrov (2022: 7.013 tisoč evrov), po petih letih pa 793 tisoč evrov (2022: 1.140 tisoč evrov).

## 24. KRATKOROČNE FINANČNE OBVEZNOSTI

000 EUR	31. 12. 2023	31. 12. 2022
Prejeta posojila	174.092	43.195
Obveznosti za izdane obveznice (SIJ6; SIJ7)	47.951	31.560
Obveznosti iz najema	4.868	3.613
Druge finančne obveznosti	1.736	1.455
<b>Kratkoročne finančne obveznosti</b>	<b>228.647</b>	<b>79.823</b>

Prejeta posojila zajemajo posojila, prejeta od bank v državi in tujini. Prejeta posojila so v višini 1.551 tisoč evrov (2022: 2.709 tisoč evrov) zavarovana z nepremičninami in premičninami. Druga prejeta posojila niso zavarovana. Obrestna mera za večino kratkoročnih finančnih obveznosti je nespremenljiva.

Skupina je v okviru določil finančnih pogodb dolžna izpolnjevati pogodbeno določene finančne zaveze. Vpliv izrednih enkratnih dogodkov (zastoj proizvodnje zaradi poškodbe glavnega motorja v SIJ Acroniju in poplave na Koroškem) na njeno poslovanje je povzročil odmik od doseganja pogodbeno določenih finančnih kazalnikov. Skupina je od bank posojilodajalk prejela spregled kršitve zavez glede doseganja finančnih kazalnikov za obdobje, končano na dan 31. decembra 2023. Ker je Skupina spregled finančnih zavez prejela po datumu poročanja, tj. po 31. decembru 2023, v skladu s standardom MRS 1.74 dolgoročni del finančnih obveznosti v višini 99.250 tisoč evrov navkljub potrditvi bank o spregledu kršitve zavez prikazuje kot kratkoročne finančne obveznosti.

### Gibanje kratkoročnih prejetih posojil

000 EUR	2023	2022
Stanje na dan 1. 1.	43.195	51.782
Nakup družbe	245	0
Nova prejeta posojila	535.851	485.698
Plačila prejetih posojil	(549.332)	(565.654)
Razmejitev stroškov odobritev	0	1.176
Prenos z dolgoročnih prejetih posojil	143.847	69.560
Prevedbene razlike	286	633
<b>Stanje na dan 31. 12.</b>	<b>174.092</b>	<b>43.195</b>

### Obveznosti za izdane obveznice

Obveznice z oznako SIJ6 je obvladujoča družba izdala novembra 2019 v skupni nominalni vrednosti 40.000 tisoč evrov, decembra 2021 pa preko dodatne izdaje še dodatne obveznice v skupni nominalni vrednosti 8.000 tisoč evrov. Celotna izdaja obveznic obsega 480 apoenov po sto tisoč evrov. Datum dospelja je 25. november 2024. Obrestna mera za izdane obveznice je nespremenljiva in znaša 2,8 odstotka letno. Obresti dospevajo v plačilo letno za nazaj. Nominalna vrednost glavnice dospe v izplačilo v celoti v enkratnem znesku ob dospelju. Z obveznicami se trguje na Ljubljanski borzi.

Obveznice z oznako SIJ7 v višini 31.100 tisoč evrov je obvladujoča družba poplačala ob zapadlosti v novembru 2023.

### Obveznosti za izdane komercialne zapise

Osmo izdajo komercialnih zapisov z oznako SIK08 v višini 30.000 tisoč evrov je obvladujoča družba poplačala ob zapadlosti v decembru 2022.

### Gibanje kratkoročnih obveznosti iz najema

000 EUR	2023	2022
Stanje na dan 1. 1.	3.613	3.607
Nakup družbe	63	0
Plačila obveznosti iz najema	(4.740)	(5.046)
Prenos z dolgoročnih obveznosti iz najema	6.045	5.292
Prevedbene razlike	(12)	15
Sprememba najemnih pogodb	(101)	(255)
<b>Stanje na dan 31. 12.</b>	<b>4.868</b>	<b>3.613</b>

Najmanjša vsota prihodnjih najemnin, ki zapadejo v plačilo v obdobju naslednjega poslovnega leta, na dan 31. decembra 2023 znaša 5.396 tisoč evrov (2022: 3.910 tisoč evrov), pri čemer čista sedanja vrednost prihodnjih najemnin znaša 4.868 tisoč evrov (2022: 3.613 tisoč evrov).

## 25. KRATKOROČNE POSLOVNE OBVEZNOSTI

000 EUR	31. 12. 2023	31. 12. 2022
Obveznosti do dobaviteljev za osnovna sredstva	12.040	5.557
Obveznosti do dobaviteljev za obratna sredstva	221.029	196.286
Obveznosti do zaposlencev	6.844	6.342
Prejeti predujmi in varščine	2.902	6.099
Obveznosti za davščine	5.785	9.357
Druge obveznosti	1.296	1.284
<b>Kratkoročne poslovne obveznosti</b>	<b>249.896</b>	<b>224.925</b>

## 26. DRUGE KRATKOROČNE OBVEZNOSTI

000 EUR	31. 12. 2023	31. 12. 2022
Vračunani stroški neizkoriščenih dopustov	2.892	2.233
Vračunane obveznosti iz naslova tožb	694	658
Vračunani stroški za emisijske kupone	995	2.352
Obveznosti za nakup neobvladujočega deleža (razkritje 20)	1.392	3.896
Druge obveznosti	1.027	870
Nezaračunani prihodki pri evidentiranju odpadkov iz procesa magnetne separacije in predelave žindre	1.358	1.931
Drugi nezaračunani prihodki	183	358
<b>Druge kratkoročne obveznosti</b>	<b>8.541</b>	<b>12.298</b>



## 27. POROČANJE PO POSLOVNIH PODROČJIH

### Poročanje po poslovnih področjih za leto 2023

000 EUR	Jeklarstvo	Obdelava jekel in distribucija	Surovinska baza	Predelava	Skupaj poslovna področja	Upravljanje in druge storitve	Skupaj	Izločitev	Konsolidirani računovodski izkazi
Poslovni prihodki (zunanji)	551.407	219.308	157.085	72.294	1.000.094	1.821	1.001.915	0	1.001.915
Poslovni prihodki (med poslovnimi področji)	163.515	5.124	29.803	10.233	208.676	21.593	230.269	(230.269)	0
<b>Prihodki</b>	<b>714.923</b>	<b>224.432</b>	<b>186.888</b>	<b>82.527</b>	<b>1.208.770</b>	<b>23.414</b>	<b>1.232.184</b>	<b>(230.269)</b>	<b>1.001.915</b>
<b>Čisti poslovni izid iz poslovanja</b>	<b>(10.365)</b>	<b>7.081</b>	<b>1.457</b>	<b>(2.214)</b>	<b>(4.041)</b>	<b>(4.162)</b>	<b>(8.203)</b>	<b>0</b>	<b>(8.203)</b>
Prihodki od obresti	262	76	3	0	342	4.833	5.174	(2.494)	2.681
Odhodki od obresti	9.435	1.418	960	932	12.745	3.375	16.121	(2.504)	13.617
Amortizacija	45.439	5.823	822	3.085	55.169	1.178	56.347	(172)	56.174
<b>Oslabitev sredstev</b>	<b>7.272</b>	<b>333</b>	<b>1.002</b>	<b>(5)</b>	<b>8.602</b>	<b>15</b>	<b>8.617</b>	<b>0</b>	<b>8.617</b>
Dobro ime	0	0	1.003	0	1.003	0	1.003	0	1.003
Zaloge	7.233	0	0	0	7.233	0	7.233	0	7.233
(Dobički) izgube iz oslabitev poslovnih terjatev	39	333	(1)	(5)	3.66	15	380	0	380
Nabave dolgoročnih sredstev	55.129	4.256	1.265	2.451	63.101	372	63.473	0	63.473
<b>Dolgoročna poslovna sredstva glede na geografsko območje</b>	<b>334.357</b>	<b>61.041</b>	<b>9.696</b>	<b>24.249</b>	<b>429.343</b>	<b>9.353</b>	<b>438.696</b>	<b>0</b>	<b>438.696</b>
Slovenija	334.357	43.031	6.727	24.249	408.364	9.353	417.718	0	417.718
Druge države	0	18.010	2.969	0	20.979	0	20.979	0	20.979



## Poročanje po poslovnih področjih za leto 2022

000 EUR	Jeklarstvo	Obdelava jekel in distribucija	Surovinska baza	Predelava	Skupaj poslovna področja	Upravljanje in druge storitve	Skupaj	Izločitev	Konsolidirani računovodski izkazi
Poslovni prihodki (zunanji)	815.284	271.346	152.745	61.761	1.301.136	1.727	1.302.863	0	1.302.863
Poslovni prihodki (med poslovnimi področji)	194.557	7.482	47.591	12.755	262.385	33.922	296.307	(296.307)	0
<b>Prihodki</b>	<b>1.009.841</b>	<b>278.828</b>	<b>200.336</b>	<b>74.516</b>	<b>1.563.521</b>	<b>35.649</b>	<b>1.599.170</b>	<b>(296.307)</b>	<b>1.302.863</b>
<b>Čisti poslovni izid iz poslovanja</b>	<b>94.944</b>	<b>31.868</b>	<b>2.324</b>	<b>(2.853)</b>	<b>126.283</b>	<b>(2.303)</b>	<b>123.980</b>	<b>0</b>	<b>123.980</b>
Prihodki od obresti	150	6	1	17	174	5.600	5.774	(2.135)	3.639
Odhodki od obresti	7.171	937	501	868	9.477	3.342	12.819	(2.156)	10.663
Amortizacija	44.583	5.711	779	2.823	53.896	1.089	54.985	(142)	54.843
<b>Oslabitev sredstev</b>	<b>266</b>	<b>702</b>	<b>43</b>	<b>(40)</b>	<b>971</b>	<b>93</b>	<b>1.064</b>	<b>0</b>	<b>1.064</b>
Zaloge	188	290	0	0	478	95	573	0	573
Dobički (izgube) iz oslabitev poslovnih terjatev	78	412	43	(40)	493	(2)	491	0	491
Delež izgube v pridruženih družbah	(781)	0	0	0	(781)	0	(781)	0	(781)
Nabave dolgoročnih sredstev	41.709	6.007	1.263	6.560	55.539	591	56.130	0	56.130
<b>Dolgoročna poslovna sredstva glede na geografsko območje</b>	<b>320.331</b>	<b>55.458</b>	<b>10.657</b>	<b>22.436</b>	<b>408.882</b>	<b>10.039</b>	<b>418.921</b>	<b>0</b>	<b>418.921</b>
Slovenija	320.331	39.923	7.410	22.436	390.100	10.039	400.139	0	400.139
Druge države	0	15.535	3.247	0	18.782	0	18.782	0	18.782

### Uskladitev prihodkov po poslovnih področjih

000 EUR	2023	2022
Poslovni prihodki po poslovnih področjih	1.208.770	1.563.521
Poslovni prihodki (med poslovnimi področji)	(208.676)	(262.385)
Poslovni prihodki (zunanji)	1.000.094	1.301.136
Poslovnih prihodki poslovnega področja upravljanje in druge storitve	23.414	35.649
Izločitve	(21.593)	(33.922)
Poslovni prihodki iz pogodb s kupci	1.001.915	1.302.863

### Poslovni prihodki (zunanji) po geografskih območjih

000 EUR	2023	2022
V Sloveniji	151.618	198.600
V tujini:	848.477	1.102.536
- Nemčija	207.175	275.270
- Italija	231.382	253.772
- ZDA	84.994	105.003
- Hrvaška	5.541	7.487
- Avstrija	26.781	36.568
- druge države	292.604	424.436
Poslovni prihodki iz pogodb s kupci	1.000.094	1.301.136

Zgoraj podane informacije o poslovnih prihodkih temeljijo na lokaciji kupcev. Skupina ima širok nabor kupcev in ni odvisna le od nekaj večjih strank.

### Uskladitev poslovnega izida iz poslovanja

000 EUR	2023	2022
Poslovni izid poslovnih področij	(4.041)	126.283
Poslovni izid poslovnega področja upravljanje in druge storitve	(4.162)	(2.303)
Poslovni izid iz poslovanja	(8.203)	123.980
Finančni prihodki	2.855	3.786
Finančni odhodki	(19.968)	(14.585)
Delež izgube v pridruženih družbah	0	(781)
Poslovni izid pred davki	(25.316)	112.400

## 28. POGOJNE OBVEZNOSTI IN POGOJNA SREDSTVA

Pogojne obveznosti na dan 31. decembra 2023 znašajo 90 tisoč evrov (2022: 76 tisoč evrov) in se nanašajo na garancije, dane za dobro izvedbo del, ter trošarinske in carinske garancije. Iz naslova danih garancij skupina ne pričakuje odlivov.

Pogojna sredstva na dan 31. decembra 2023 znašajo 2.164 tisoč evrov (2022: 1.835 tisoč evrov) in se nanašajo na prejete garancije in menice za odpravo napak v garancijski dobi. Iz naslova prejetih garancij skupina ne pričakuje prilivov.

Obvladujoča družba je julija 2021 z drugim družbenikom sklenila opcijsko pogodbo glede poslovnih deležev v družbah RSC HOLDING in ADDITHERM, in sicer i) nakupno opcijo 1 v korist drugega družbenika za nakup dvoidstotnega poslovnega deleža obvladujoče družbe v družbi RSC HOLDING in 51-odstotnega poslovnega deleža družbe v družbi ADDITHERM; ii) nakupno opcijo 2 v korist drugega družbenika za nakup 51-odstotnega poslovnega deleža obvladujoče družbe v družbi ADDITHERM; iii) nakupno opcijo v korist družbe za nakup 49 odstotnega poslovnega deleža drugega družbenika v družbi RSC HOLDING in 49-odstotnega poslovnega deleža drugega družbenika v družbi ADDITHERM; iv) prodajno opcijo 1 v korist drugega družbenika za prodajo 49-odstotnega poslovnega deleža drugega družbenika v družbi RSC HOLDING in v družbi ADDITHERM; v) prodajno opcijo 2 v korist drugega družbenika za prodajo dela 49 odstotnega poslovnega deleža drugega družbenika v družbi RSC HOLDING. Opcijski dogovori se lahko izvršijo pod pogoji in na način, kot so dogovorjeni z opcijsko pogodbo. Na dan 31. decembra 2023 in 31. decembra 2022 je obvladujoča družba preverila poštene vrednosti opcijskih pogodb in ocenila, da je vrednost minimalna oziroma enaka nič. Pošteno vrednost bo preverjala letno, morebitne spremembe pa pripoznala v poslovnem izidu.

## 29. POSLOVNE ZDRUŽITVE

Novembra 2023 je družba ORO MET kupila 51-odstotni delež družbe ORO PRECIZNE CNC. V letu 2023 je skupina pri začetnem obračunavanju poslovne združitve nakupa družb upoštevala začasne poštene vrednosti privzetih sredstev kot poštene.

Skupina je v skladu s prvo točko MSRP 3.45 pri začetnem obračunavanju poslovnih združitvev upoštevala knjigovodske vrednosti sredstev, obveznosti in potencialnih obveznosti prevzete družbe kot poštene vrednosti. V dvanajstih mesecih po datumu prevzema bo ponovno izvedla začetno obračunavanje ter ustrezno prilagodila začetno pripoznanje.

Izkaz finančnega položaja družbe ORO PRECIZNE CNC na dan, ko je skupina pridobila prevladujoč vpliv, je prikazan v nadaljevanju.

000 EUR	Poštena vrednost	Začasna poštena vrednost
<b>SREDSTVA</b>		
Denar in denarni ustrezniki	117	117
Opredmetena osnovna sredstva in neopredmetena sredstva	3.070	3.070
Zaloge	117	117
Poslovne terjatve	257	257
Druga sredstva	34	34
<b>OBVEZNOSTI DO VIROV SREDSTEV</b>		
Finančne obveznosti	1.194	1.194
Poslovne obveznosti	244	244
Druge obveznosti	622	622
<b>NETO SREDSTVA</b>	<b>1.535</b>	<b>1.535</b>
Neobvladujoči delež (49 %)	752	-
<b>NETO SREDSTVA PREVZEMA</b>	<b>783</b>	<b>-</b>
Nakupna cena	1.500	-
Knjigovodska vrednost neto prevzetih sredstev	783	-
<b>DOBRO IME</b>	<b>717</b>	<b>-</b>

## Povezane osebe

Povezane osebe so obvladujoča družba skupine ter njena večinski lastnik in končna nadrejena družba (vključno z družbami v njenih skupinah), odvisne družbe, pridružene družbe, ostale povezane družbe in pristojni za upravljanje družb.

### Posli/transakcije z večinskim lastnikom

000 EUR	2023	2022
Prihodki	2.651	3.627

000 EUR	31. 12. 2023	31. 12. 2022
Terjatve	61.457	62.624

### Posli/transakcije z drugimi povezanimi osebami

000 EUR	2023	2022
Prihodki	28.736	9.063
Odhodki	2.603	4.883

000 EUR	31. 12. 2023	31. 12. 2022
Terjatve	5.268	4.598
Obveznosti	1.585	2.068

### Posli/transakcije s pristojnimi za upravljanje

Skupni znesek vseh prejemkov članov nadzornega sveta in prejemkov, ki jih je na podlagi pogodbe o vodenju poslov za opravljanje funkcije oziroma nalog v skupini v poslovnem letu prejelo ključno poslovodno osebje

000 EUR	2023	2022
Ključno poslovodno osebje	11.343	25.503
Člani nadzornega sveta	178	147

Skupina leta 2023 ni odobrila predujmov in posojil in ni dala poroštev ključnim poslovnim osebam ali članom nadzornega sveta. Na dan 31. decembra 2023 skupina nima terjatev ali obveznosti do ključnih poslovnih oseb, razen obveznosti za plače iz meseca decembra, ki so bile izplačane januarja 2024.

## Finančni instrumenti in tveganja

### Zaupanjso (kreditno) tveganje

Skupina kreditno tveganje ocenjuje kot ustrezno obvladovano. Izpostavljenost kreditnemu tveganju ocenjuje na podlagi zavarovanja terjatev ter na podlagi podatkov in informacij, ki napovedujejo tveganje izgube (finančne informacije o kupcih in njihovi računovodski izkazi, razpoložljive informacije v medijih, dosednji poslovni odnosi z njimi in informacije, ki so usmerjene v prihodnost). Skupina aktivno in sistematično spremlja strukturo terjatev, izvaja intenzivno komunikacijo s kupci in spremlja morebitne indikatorje povečanega tveganja do kupcev.

Pretežni del terjatev do kupcev so terjatve iz naslova prodaje blaga doma in v tujini, ki so razpršene in zavarovane s prvovrstnimi zavarovanji, kot so kreditno zavarovanje pri zavarovalnici in bančne garancije. Terjatve, zavarovane s prvovrstnimi zavarovanji, so na dan poročanja predstavljale kar 82 odstotkov vseh terjatev do kupcev (2022: 80 odstotkov). Sistem nadzora skupina obvladuje tudi s protokolom dodelitve internih limitov. Učinki pričakovanih izgub terjatev do kupcev se merijo z uporabo matrike popravkov vrednosti, kjer se za oblikovanje popravka vrednosti uporablja poenostavljeni pristop v višini pričakovane kreditne izgube v naslednjih 12 mesecih.

Finančne terjatve in depoziti predstavljajo predvsem posojila, dana večinskemu lastniku. Pri danih posojilih, pri katerih se kreditno tveganje na dan poročanja bistveno ni povečalo, temelji ocena popravka vrednosti finančnega sredstva na pričakovanih kreditnih izgubah, povezanih z verjetnostjo neplačila finančnega instrumenta v naslednjih 12 mesecih (skupina 1). Če se kreditno tveganje od začetnega pripoznanja posameznih danih posojil bistveno poveča, se oblikovanje popravka vrednosti teh posojil obravnava individualno (skupina 3). Skupina ima vsa dana posojila razvrščena v skupino 1. V letu 2023 ni bilo premikov med skupinami.

### Starostna struktura finančnih sredstev

000 EUR	Zapadla					Skupaj
	Nezapadla	Do 3 mesecev	Od 3 mesecev do 1 leta	Od 1 leta do 3 let	Nad 3 leta	
<b>31. 12. 2023</b>						
Terjatve do kupcev	64.434	9.264	440	468	1.459	76.065
Finančne terjatve in depoziti	61.859	0	10	0	0	61.869
Druge poslovne terjatve	2.512	6	15	17	19	2.569
<b>Skupaj</b>	<b>128.805</b>	<b>9.270</b>	<b>465</b>	<b>485</b>	<b>1.478</b>	<b>140.503</b>

000 EUR	Zapadla					Skupaj
	Nezapadla	Do 3 mesecev	Od 3 mesecev do 1 leta	Od 1 leta do 3 let	Nad 3 leta	
<b>31. 12. 2022</b>						
Terjatve do kupcev	103.520	14.064	1.013	767	1.441	120.805
Finančne terjatve in depoziti	62.740	7	0	0	0	62.747
Druge poslovne terjatve	2.189	11	7	3	55	2.265
<b>Skupaj</b>	<b>168.449</b>	<b>14.082</b>	<b>1.020</b>	<b>770</b>	<b>1.496</b>	<b>185.817</b>

### Gibanje popravkov vrednosti finančnih sredstev

000 EUR	Popravek vrednosti na dan 31. 12. 2022	Spremembe z vplivom na poslovni izid	Spremembe brez vpliva na poslovni izid	Popravek vrednosti na dan 31. 12. 2023
Terjatve do kupcev	2.863	385	(568)	2.680
Finančne terjatve in depoziti	15	0	0	15
Druge poslovne terjatve	32	(5)	0	27
<b>Skupaj</b>	<b>2.910</b>	<b>380</b>	<b>(568)</b>	<b>2.722</b>

000 EUR	Popravek vrednosti na dan 31. 12. 2021	Spremembe z vplivom na poslovni izid	Spremembe brez vpliva na poslovni izid	Popravek vrednosti na dan 31. 12. 2022
Terjatve do kupcev	2.829	491	(457)	2.863
Finančne terjatve in depoziti	21	(6)	0	15
Druge poslovne terjatve	63	0	(31)	32
<b>Skupaj</b>	<b>2.913</b>	<b>485</b>	<b>(488)</b>	<b>2.910</b>

### Likvidnostno tveganje

Skupina zagotavlja likvidnost tako, da ima vselej dovolj likvidnostnih sredstev za tekoče poravnavanje svojih obveznosti. Skupina obvladuje likvidnostno tveganje:

- s centraliziranim upravljanjem likvidnosti,
- z aktivnim načrtovanjem in uravnavanjem denarnih tokov na dnevni, mesečni in letni ravni,
- z likvidnostno rezervo v obliki odobrenih posojilnih linij pri različnih poslovnih bankah,
- z zagotavljanjem ustrezne ročnosti in razpršitve finančnega dolga ter s financiranjem v okviru skupine,
- s sprotnim usklajevanjem ročnosti terjatev in obveznosti ter z optimizacijo obratnega kapitala,
- z dosledno izterjavo zapadlih terjatev.

Posebno pozornost posveča pripravi različnih scenarijev projekcij likvidnosti in projekcij obratnega kapitala. Obvladujoča družba sproti spremlja in načrtuje upravljanje z likvidnostnimi sredstvi skupine. Likvidnostno tveganje skupina dodatno obvladuje tudi s programom sekuritizacije terjatev.

Večina finančnih obveznosti se nanaša na neodplačano glavnico dolgoročnega sindiciranega posojila v višini 118.500 tisoč evrov (2022: 125.500 tisoč evrov) ter na izdane obveznice v skupni višini 67.000 tisoč evrov (2022: 79.100 tisoč evrov).

Skupina je v okviru določil finančnih pogodb dolžna izpolnjevati pogodbeno določene finančne zaveze. Vpliv izrednih enkratnih dogodkov (zastoj proizvodnje zaradi poškodbe glavnega motorja v SIJ Acroniju in poplave na Koroškem) na njeno poslovanje je povzročil odmik od doseganja pogodbeno določenih finančnih kazalnikov. Skupina je od bank posojilodajalk prejela spregled kršitve zavez glede doseganja finančnih kazalnikov za obdobje, končano na dan 31. decembra 2023. Ker je Skupina spregled finančnih zavez prejela po datumu poro-

čanja, tj. po 31. decembru 2023, v skladu s standardom MRS 1.74 dolgoročni del finančnih obveznosti v višini 99.250 tisoč evrov navkljub potrditvi bank o spregledu kršitve zavez prikazuje kot kratkoročne finančne obveznosti.

000 EUR	Knjižgovo-vodska vrednost	Pogodbeni denarni tokovi				Skupaj
		Do 3 mesecev	Od 3 mesecev do 1 leta	Od 1 leta do 5 let	Nad 5 let	
<b>31. 12. 2023</b>						
Obveznosti do dobaviteljev	223.495	226.350	6.720	426	0	233.496
Finančne obveznosti	263.887	36.837	100.680	137.435	11.113	286.065
Obveznosti iz pogodb s kupci	1.906	1.499	0	407	0	1.906
Druge obveznosti brez obveznosti do države in zaposlenih ter predujmov	1.720	1.294	0	426	0	1.720
<b>Skupaj obveznosti</b>	<b>501.009</b>	<b>265.980</b>	<b>107.400</b>	<b>138.694</b>	<b>11.113</b>	<b>523.187</b>

000 EUR	Knjižgovo-vodska vrednost	Pogodbeni denarni tokovi				Skupaj
		Do 3 mesecev	Od 3 mesecev do 1 leta	Od 1 leta do 5 let	Nad 5 let	
<b>31. 12. 2022</b>						
Obveznosti do dobaviteljev	202.706	191.100	11.426	0	180	202.706
Finančne obveznosti	253.929	20.737	65.791	164.209	23.437	274.174
Obveznosti iz pogodb s kupci	2.421	3	1.457	961	0	2.421
Druge obveznosti brez obveznosti do države in zaposlenih ter predujmov	1.283	837	53	393	0	1.283
<b>Skupaj obveznosti</b>	<b>460.339</b>	<b>212.677</b>	<b>78.727</b>	<b>165.563</b>	<b>23.617</b>	<b>480.584</b>



## Tečajno tveganje

Skupina tečajno tveganje ocenjuje kot zmerno in ustrezno obvladovano. Skupina je izpostavljena gibanju menjalnih tečajev predvsem zaradi nihanja tečaja ameriškega dolarja, pa tudi zaradi nihanja tečajev na nekaterih lokalnih trgih, kjer je izpostavljenost manjša. Zneski v tabelah so razkriti v tisoč evrih.

31. 12. 2023	EUR	USD
Denar in denarni ustrezniki	25	4.172
Poslovne terjatve	110	10.506
Poslovne obveznosti	(25)	(32.654)
Finančne obveznosti	0	(2.208)
<b>Izpostavljenost</b>	<b>110</b>	<b>(20.184)</b>

31. 12. 2022	EUR	USD
Denar in denarni ustrezniki	68	5.147
Poslovne terjatve	0	5.903
Poslovne obveznosti	0	(47.605)
<b>Izpostavljenost</b>	<b>68</b>	<b>(36.555)</b>

Evro je funkcionalna valuta in ne predstavlja izpostavljenosti tveganju sprememb deviznih tečajev.

Skupina tečajno tveganje upravlja z notranjimi metodami obvladovanja tečajnega tveganja, predvsem z metodo politike cen preko vključevanja tečaja v razliko v ceni, ter z uravnavanjem prodaje in nabave. Pri uravnavanju si prizadeva nevtralizirati tečajno tveganje z naravnim ščitenjem oziroma z iskanjem ravnotežja med prilivi in odlivi v posameznih valutah. Za ščitenje valutnih tečajev ne uporablja izvedenih finančnih instrumentov. Na dan 31. decembra 2023 je bila vrednost dolarja, izražena v evrih, glede na 31. december 2022 višja za 3,6 odstotka. V letu 2023 je bila povprečna vrednost dolarja 2,7 odstotka višja kot v letu 2022. Analiza občutljivosti je narejena za ameriški dolar.

Analiza občutljivosti in prikaz učinka spremembe tečaja ameriškega dolarja na poslovni izid pred davki

000 EUR	2023		2022	
Sprememba tečaja za	10 %	-10 %	10 %	-10 %
Ameriški dolar (USD)	1.827	(1.827)	3.427	(3.427)

Sprememba vrednosti ameriškega dolarja za deset odstotkov glede na evro na dan 31. decembra 2023 oziroma 31. decembra 2022 bi poslovni izid pred davki spremenila za vrednosti, ki so prikazane v tabeli. Pri izračunu vpliva spremembe tečajev ameriškega dolarja je upoštevano stanje denarja in denarnih ustreznikov, terjatev, obveznosti in posojil, ki so nominirani v lokalnih valutah. Izpostavljenost do drugih valut je nizka in za skupino ne predstavlja pomembnega tveganja.

V letih 2023 in 2022 so bili za skupino pomembni naslednji devizni tečaji:

Valuta	31. 12. 2023	31. 12. 2022	Povprečni tečaj 2023	Povprečni tečaj 2022
EUR / USD	1,1050	1,0666	1,0813	1,0530
EUR / GBP	0,8691	0,8869	0,8698	0,8528
EUR / RUB	97,6914	63,3008	90,2010	73,2172
EUR / HRK	-	7,5365	-	7,5349
EUR / CZK	24,7240	24,1160	24,0040	24,5660

Navedeni tečaji, ki so bili uporabljeni pri preračunu bilančnih postavk na dan 31. decembra, so enaki referenčnemu tečaju Evropske centralne banke na dan 31. decembra, z izjemo ruskega rublja. Za ruski rubelj je Evropska centralna banka zadnjič določila tečaj 1. marca 2022. Po tem datumu je tečaj na voljo na spletni strani Evropske komisije.

## Obrestno tveganje

Skupina ocenjuje, da je izpostavljenost obrestnemu tveganju zmerna. Trenutni trend visokih obrestnih mer na finančnih trgih povzroča dodaten pritisk na denarne tokove in ima negoden vpliv na poslovanje skupine. Ker ima skupina svojo zadolženost razpršeno na spremenljivo in nespremenljivo obrestno mero, obrestno tveganje ocenjuje kot obvladovano. Obvladuje ga z ohranjanjem ustreznega deleža posojil z nespremenljivo obrestno mero ter z rednim in aktivnim spremljanjem razmer na finančnih trgih.

Delež finančnih obveznosti s spremenljivo obrestno mero znaša 62 odstotkov vseh finančnih obveznosti skupine (2022: 57 odstotkov). Spremenljive obrestne mere so sestavljene iz spremenljive obrestne mere EURIBOR in obrestne marže.

Sprememba obrestne mere za 100 ali 50 bazičnih točk na dan poročanja bi zmanjšala čisti poslovni izid za spodaj navedene vrednosti. Analiza predpostavlja, da vse druge spremenljivke ostanejo nespremenjene.

Analiza za leto 2022 je pripravljena na enak način.

000 EUR	2023	2022
Sprememba čistega poslovnega izida pri povečanju za 100 b. t.	(1.641)	(1.447)
Sprememba čistega poslovnega izida pri povečanju za 50 b. t.	(820)	(723)
Sprememba čistega poslovnega izida pri zmanjšanju za 50 b. t.	820	9
Sprememba čistega poslovnega izida pri zmanjšanju za 100 b. t.	1.641	20

## Upravljanje kapitala

Glavni namen upravljanja kapitala je doseganje ustreznega obsega kapitala, s katerim lahko skupina zagotovi zaupanje upnikov, finančno stabilnost, dolgoročno plačilno sposobnost ter ustrezno izplačilo dividend lastnikom. Na dan 31. decembra 2022 ima obvladujoča družba 27.600 lastnih delnic.

V strukturi celotne zadolženosti ostaja delež lastniškega kapitala na visoki ravni, saj skupina še naprej uresničuje dosedanje finančno politiko, da z dolgoročnimi viri omogoča dolgoročni razvoj.

Stopnja zadolženosti na kapital je razmerje med kapitalom in finančnimi obveznostmi.

000 EUR	2022	Povečanje zadolženosti za 10 %	Zmanjšanje zadolženosti za 10 %
Stopnja zadolženosti na kapital	63,15	69,46	56,83
Kapital	417.892	417.892	417.892
Finančne obveznosti	263.887	290.276	237.498

## Knjigovodske in poštene vrednosti finančnih instrumentov

### Prikaz knjigovodskih in poštenih vrednosti finančnih sredstev in finančnih obveznosti

000 EUR	31. 12. 2023		31. 12. 2022	
	Knjigovodska vrednost	Poštena vrednost	Knjigovodska vrednost	Poštena vrednost
Finančna sredstva po pošteni vrednosti preko drugega vseobsegajočega donosa	1.310	1.310	1.312	1.312
Finančne terjatve	61.854	61.854	62.731	62.731
Poslovne terjatve	90.119	90.119	138.993	138.993
Denar in denarni ustrezniki	26.704	26.704	16.123	16.123
Finančne obveznosti	(263.887)	(263.887)	(253.929)	(257.632)
Poslovne obveznosti	(250.322)	(250.322)	(225.788)	(225.778)

## Prikaz finančnih sredstev in obveznosti, razkritih po poštenih vrednostih, glede na hierarhijo določanja poštene vrednosti

000 EUR	31. 12. 2023	31. 12. 2022
Finančna sredstva po poštenu vrednosti preko drugega vseobsegajočega donosa	894	896
<b>Finančna sredstva po poštenu vrednosti prve ravni</b>	<b>894</b>	<b>896</b>
Finančna sredstva po poštenu vrednosti preko drugega vseobsegajočega donosa	416	416
<b>Finančna sredstva po poštenu vrednosti tretje ravni</b>	<b>416</b>	<b>416</b>
Obveznice in komercialni zapisi	(66.871)	(83.143)
<b>Finančne obveznosti po poštenu vrednosti druge ravni</b>	<b>(66.871)</b>	<b>(83.143)</b>
Prejeta posojila	(179.996)	(161.267)
Najemi	(15.283)	(11.766)
Druge finančne obveznosti	(1.736)	(1.456)
<b>Finančne obveznosti po poštenu vrednosti tretje ravni</b>	<b>(197.016)</b>	<b>(174.489)</b>

Tretja raven obveznosti po poštenu vrednosti vključuje prejeta posojila, najeme in obveznosti za obresti, ki po modelu vrednotenja predstavljajo knjigovodske vrednosti diskontiranih prihodnjih pričakovanih plačil s prilagojeno stopnjo tveganja.

V letu 2023 ni bilo prenosov finančnih instrumentov med različnimi ravnmi.

## Dogodki po datumu poročanja

Skupina je februarja 2024 od bank posojilodajalk pravočasno prejela spregled zavez glede doseganja finančnih kazalnikov, določenih s pogodbo o sindiciranem posojilu za obdobje, končano na dan 31. decembra 2023. Ker je spregled finančnih zavez prejela po datumu poročanja, tj. po 31. decembru 2023, v skladu s standardom MRS 1.74 dolgoročni del finančnih obveznosti v višini 99.250 tisoč evrov navkljub pravočasni potrditvi bank o spregledu kršitve finančnih zavez prikazuje kot kratkoročne finančne obveznosti. V skladu z določili pogodbe o sindiciranem posojilu se ustreznost finančnih kazalnikov preverja na podlagi finančnih izkazov in pripadajočih potrdil o skladnosti, ki jih je bankam treba dostaviti v 90 dneh po koncu leta (tj. do 30 marca 2024). Ker je spregled finančnih zavez prejela pred datumom obvezne predložitve finančnih izkazov in poročanja o doseganju finančnih kazalnikov bankam, na dan 31. decembra 2023 v zvezi z obdobjem preverjanja finančnih kazalnikov za obdobje, končano na datum poročanja, kršitve teh zavez ni bilo.

Po datumu poročanja ni bilo drugih dogodkov, ki bi pomembno vplivali na prikazane konsolidirane računovodske izkaze.



# RAČUNOVODSKO POROČILO SIJ d.d.

---

04



# Deloitte.

Deloitte revizija d.o.o.  
Ljubljana, ulica 222  
1000 Ljubljana  
Slovenija  
Tel: +386 (0)1 2022 800  
Fax: +386 (0)1 2022 800  
www.deloitte.si

## POROČILO NEODVISNEGA REVIZORJA

delničarjem družbe SI – Slovenska Industrija jekla, d.đ.

### Poročilo o reviziji ločenih računovodskih izkazov

#### Mnenje

Revizorji smo lobno računovodski izkazi družbe SI – Slovenska Industrija jekla, d.đ. (v nadaljevanju "družba"), ki vključujejo lobno izkaz finančnega položaja na dan 31. decembra 2023, ločen izkaz poslovnega izida, ločen izkaz drugega vseobsegajočega donosa, ločen izkaz gibanja kapitala in ločen izkaz denarnih tokov za to leto, koščano leto ter pojavila k ločenim računovodskim izkazom, vključujoč pomembne informacije računovodskih ugotovitev.

Po našem mnenju pričelno ločeni računovodski izkazi v vseh pomembnih pogledih pošteno predstavljajo finančni položaj družbe na dan 31. decembra 2023 ter njeno finančno uspešnost in denarne tokove za to leto, koščano leto v skladu z Mednarodnimi standardi računovodskega poročanja, kot jih je sprejela Evropska unija (v nadaljevanju "MSRF").

#### Podlaga za mnenje

Revizija smo opravili v skladu z Mednarodnimi standardi revizorja in (Kodex) (EU) št. 33/2004 Evropskega parlamenta in Sveta z dne 18. aprila 2004 o posebnih zahtevih v zvezi z odvisno revizijo subjektov javnega interesa (Kodex). Naše odgovornosti na podlagi tohtaravil so opisane v tem poročilu v odstavku Revizorjevi odgovornosti za revizijo ločenih računovodskih izkazov. V skladu z Mednarodnim kodeksom etike za računovodske strokovnjake (vključno z mednarodnimi standardi neodvisnosti), ki ga je izdal Inštitut za mednarodne standarde etike za računovodske strokovnjake (Kodex) (IESBA), ter etičnih zahtevani, ki se nanašajo na revizijo računovodskih izkazov v Sloveniji, potrjujemo svojo neodvisnost od družbe in, da smo izpolnili vse druge etične zahteve v skladu s temi zahtevami in Kodeksom IESBA. Verjamemo, da so pridobljeni revizijski dokazi zadoščajo in ustrezni kot osnova za naše revizijsko mnenje.



Deloitte revizija d.o.o. je članica delovne skupine Deloitte, ki je svetovna mreža neodvisnih revizijskih družb, ki so povezane s svetovno mrežo Deloitte. Deloitte revizija d.o.o. je članica delovne skupine Deloitte, ki je svetovna mreža neodvisnih revizijskih družb, ki so povezane s svetovno mrežo Deloitte.

Deloitte revizija d.o.o. je članica delovne skupine Deloitte, ki je svetovna mreža neodvisnih revizijskih družb, ki so povezane s svetovno mrežo Deloitte.

Deloitte revizija d.o.o. je članica delovne skupine Deloitte, ki je svetovna mreža neodvisnih revizijskih družb, ki so povezane s svetovno mrežo Deloitte.

Deloitte revizija d.o.o. je članica delovne skupine Deloitte, ki je svetovna mreža neodvisnih revizijskih družb, ki so povezane s svetovno mrežo Deloitte.

# Deloitte.

### Ključne revizijske zadeve

Ključne revizijske zadeve so tiste, ki so bile pri naši strokovni presoji najzahtevnejše pri reviziji ločenih računovodskih izkazov za poslovanje leto, ki se je končalo 31. decembra 2023. Te zadeve so bile obravnavane v okviru naše revizije ločenih računovodskih izkazov kot delovni in pri oblikovanju našega mnenja o njih in ne podajamo ločenega mnenja o teh zadevah.

### Nalžbe v okviru družbe

Računovodska zadeva	Kako smo opazno obravnavali pri reviziji
<p>Nalžbe v okviru družbe v ločenih računovodskih izkazih družbe na dan 31. decembra 2023 znašajo 344.859 evrov (UR) (31.12.2022: 290.733 evrov EUR).</p> <p>Če zahteva računovodski standard MRS 30 Odstavek 17, računovodski izkaz izkazuje tehte oziroma, da omeni naklonjenost vrednosti nalžbe v okviru družbe. Za računovodsko vrednost nalžbe se v skladu s MRS 30 določijo vrednosti pri uporabi in se omeni vselej vrednost priklasnih prihodnjih denarnih tokov, ki jih bo priložila odvisna družba.</p> <p>Določene kritične predpostavke in nalžbovne priklasnih denarnih tokov zahteva visoko stopnjo presoje poslovne vrednosti, zato se presoja ustrezno teh predpostavke in ključne revizijske zadeve.</p> <p>Podobno je v zvezi s 31 – Nalžbe v okviru družbe podate informacije o vrednosti nalžbe v okviru družbe.</p>	<p>V okviru našega revizijskega postopka smo ocenili ustreznost računovodskih ugotovitev družbe v zvezi s ključnimi nalžbami v okviru družbe.</p> <p>Naši revizijski postopki so vključevali oceno, ali je presoja poslovne vrednosti ustrezna in ali so upoštevani priklasi MRS 30, vključno s:</p> <ul style="list-style-type: none"> <li>preverjanje, ali imamo, ki ga je upoštevno poslovodstvo za to leto vrednosti pri uporabi poslovanjskih nalžb ustrezno zahtevam MRS 30. Odstavek 17, ter ali so upoštevane predpostavke računovodstva in ali se jih da podpreti glede na trenutno mikroekonomske razmere ter priložnostno prihodnje ustreznost;</li> <li>in pomočjo svojih veščikov smo ocenili, ali je računovodstvo, ustrezno, in ali upoštevamo pomembne predpostavke ustrezno zahtevam računovodstva;</li> <li>ocenili, ali informacije, razkrile v priložnosti k računovodskim izkazom, opozarjajo zahtevno ugotovljenih stanjih računovodskega poročanja.</li> </ul>

### Druge informacije

Za druge informacije je odgovorno poslovodstvo. Druge informacije obsegajo informacije v letnem poročilu, vendar ne vključujejo ločenih računovodskih izkazov in rezonancnega poročila o njih.

Naše mnenje o ločenih računovodskih izkazih se ne nanaša na druge informacije in o njih ne izdajamo nobene oblike zagotovitve.

V povezavi z opravljenimi reviziji ločenih računovodskih izkazov je naša odgovornost prebrati druge informacije in pri tem prepoznati, ali so druge informacije pomembno neustrezne z ločenimi računovodskimi izkazi, takratni zahtevani ali našim poznavanjem, pridobljenim pri reviziji, ali se kako drugače kažejo kot pomembno napake. Če na podlagi opravljenega dela zaključimo, da obstaja pomembno napaka,



## Deloitte.

navesti drugih informacij, moramo o takih okoliščinah poročati. V zvezi s tem na podlagi opisanih postopkov poročamo, da:

- so druge informacije v vseh pomembnih pogledih ustajene z nevidnimi ločenimi računovodskimi izkazi;
- so druge informacije pripravljene vsakodu (vsaj pri tiskani in predpisi) ter
- na podlagi poslovanja in računovodstva družbe in njenega okolja, ki smo ga pridobili med revizijo, s temi in drugimi informacijami nismo ugotovili bistvenih tveganjih.

### Odgovornosti poslovalstva in pripravi za upravljanje za ločene računovodske izkaze

Poslovalstvo je odgovorno za pripravo in pošteno predstavitve teh ločenih računovodskih izkazov v skladu s MFRP in za tako ravnanje kontroliranje, kot je v skladu z običajno poslovanje potrebno, da omogoči upravnim ločenim računovodskim izkazom, ki ne vsebujejo pomembno napačne navedbe zaradi prevare ali napake.

Poslovalstvo je pri pripravi ločenih računovodskih izkazov družbe odgovorno za oceno njene splošnosti, da nastajajo kot delovno podjetje, razkritje zadev, povezanih z delovnim podjetjem, in uporabo predpostavke delavčnega podjetja kot podlage za računovodenje, tako če namenoma poslovalstveni družbi škodljivi ali izustavni poslovanje ali če nima druge možnosti, kot da nastopimo ali drugo.

Priloge in upravljanje je so odgovorni za nadzorovanje postopka računovodskega poročanja družbe.

### Revizorska odgovornost za revizijo ločenih računovodskih izkazov

Naše cilje sta pridobiti sprejemljivo ugotovilo o tem, ali so ločeni računovodski izkazi kot celota bistvo pomembno napačno navedbo zaradi prevare ali napake, in izdati revizorsko poročilo, ki vključuje naše mnenje. Sprejemljivo ugotovilo je visoka stopnja ugotovitve, večinoma je jasno, da bo revizija, ograjena s skladu s Mednarodnimi standardi reviranja, vsebinski in je pomembno napačne navedbe, kadar to obstaja. Napačne navedbe lahko nastanejo iz prevare ali napake (tj. nejasno ali pomenljivo, če je upravičeni pričakovati, da poznate ali skupaj splošno na gospodarske odločitve upraviteljev, sprejete na podlagi teh ločenih računovodskih izkazov).

Med izvajanjem reviranja s skladu s Mednarodnimi standardi reviranja uporabljamo strokovno presojo in obravnavo priložnostno sestopljivost. Prav tako:

- Prepoznavamo in ocenimo tveganja pomembno napačne navedbe v ločenih računovodskih izkazih, bodisi zaradi prevare ali napake, običajno in izvajamo revizijske postopke kot odzive na ta tveganja ter pridobimo zadostne in ustrezne revizijske dokazila, ki zagotavljajo podlago za naše mnenje. Tveganje, da ne bi ugotovili pomembno napačne navedbe, ki je posledica prevare, je višje kot tveganje, ki je posledica napake, saj prevara lahko vključuje skrivno dogovarjanje, ponarejanje, namenno opustitve, napačne predstavitve ali izogibanje notranjim kontrolam.
- Pridobimo razumevanje notranjih kontrol, pomembnih za revizijo, z namenom oblikovanja revizijskih postopkov, ki so okoliščinam primerni, vendar ne z namenom izdati mnenje o učinkovitosti notranjih kontrol družbe.
- Obednostno ustreznost uporabljenih računovodskih izmenik in sprejemljivi računovodskih izkazov ter z njimi povezanih izkazov, ki jih je pripravilo poslovalstvo.
- Na podlagi pridobljenih revizijskih dokazil o obsegu pomembne negotovosti glede dogodkov ali okoliščin, ki obsegajo delo v sposobnost organizacije, da nastajajo kot delovno podjetje, samostojno vstopi v ustrezno poslovodsko uporabo predpostavke delavčnega podjetja, kot podlage

## Deloitte.

računovodeja. Če sprejmeta sklep o obstoju pomembne negotovosti, vnu državi, v revizorskem poročilu opozoriti na ustrezno negotovost v ločenih računovodskih izkazih ali, če so pridobiti dodatne neustrezne, prilagoditi mnenje. Revizorski sklepi temeljijo na revizijskih dokazilih, pridobljenih do datuma izdaje revizorskega poročila. Vendar pa kasnejši dogodki ali okoliščine lahko povzročijo prenehanje organizacije kot delovnega podjetja.

- Določimo celotno predstavitve, strukturo, vsebino ločenih računovodskih izkazov, vključno z razkritji, in ali ločeni računovodski izkazi predstavljajo zadržane podatke in dogodke na način, da je dostopna poštena predstavitve.

S priložnostno upravljanje je med drugim pripravljeno v računovoden obsegu in časovnem načrtu revizije in bistvenih revizijskih ugotovitvah, vključno z lastnimi poslovanjskimi notranjih kontrol, ki smo jih ugotovili med našo revizijo.

Priloge in upravljanje tudi zagotavljajo izjavo, da smo izpolnili strokovno etične zahteve glede neodvisnosti in z njimi razpravljamo o vseh zanimivih in drugih zadevah, za katere se lahko ustvarijo domneve, da vplivajo na našo neodvisnost, in kadar se to primeri, o prijavitelju, sprejetih za odpravo nevarnosti, ali izpolniteljnih varnostih.

Izmed vseh zadev, o katerih smo razpravljali s priložnostno upravljanje, določimo tebe zadeve, ki so bile pri reviziji ločenih računovodskih izkazov revizorskega obdobja najpomembnejše in so zato ključne revizijske zadeve. Te zadeve opislamo v revizorskem poročilu, razen če zakon ali predpis predpisuje druga različna tebe zadeve, ali kadar se v izjavo rednih običajnih običajno, da zadeve ne sporočimo v poročilo, ker ustrezno pričakovano, da ti bile bi odločilne posledice obsegu reviranja večje od jasnih koristi takšnega sporočanja.

### Poročilo o drugih zakonikih in regulatornih zahtevah

Poročilo o zahtevah Unije (EU) št. 537/2014 Evropskega parlamenta in sveta (Uredba EU št. 537/2014)

#### Poročilo revizorski kampanji

Poročamo, da je naša revizorska mreža v ločenih računovodskih izkazih, vključno v to poročilo, skladno z dodatnim poročilom revizorski kampanji v skladu s členom 11 Uredbe (EU) št. 537/2014 Evropskega parlamenta in sveta.

#### Prepovedane storitve

Poročamo, da je družba nismo izvajati storitev iz Člena 5(1) Uredbe (EU) št. 537/2014 Evropskega parlamenta in sveta, revizorska družba je izpolnjevala zahteve po neodvisnosti priložnostno.

#### Druga strokovna odgovornost družbe

Revizorska družba za reviranje družbo in njene očitne družbo poleg reviranja računovodskih izkazov ni opravljala nobenih drugih storitev, razen tistih, ki so navedene v ločenem poročilu.

**Deloitte.**

Imenovanje revizijske družbe in odgovorni poslovladajoči direktor

Deloitte revizija d.o.o. je bila imenovana za zavezanega revizorja družbe na skupščini družbe dne 11. aprila 2022, predhodni računovodski leto pa je pogodbo o revizijski storitvi podpisal dne 21. oktobra 2022. Pogodba je bila sklenjena za obdobje 3 let. Obvezne revizije računovodskih letosov družba izvaja po se neopozornosti od dne 10. novembra 2025.

V imenu revizijske službe Deloitte revizija d.o.o. je za opravljen revizijski odgovoren tudi Sitarovič.

DELOITTE REVIZIJA d.o.o.  
Dunajska cesta 363  
1000 Ljubljana

Yuri Sitarovič  
Poslovladajoči revizor  
Ljubljana, 27. marca 2024

**Deloitte.**

DELOITTE REVIZIJA D.O.O.  
Ljubljana, Slovenija

## Izjava o odgovornosti uprave

Uprava je odgovorna za pripravo ločenih računovodskih izkazov za leto 2023 s pripadajočimi usmeritvami in pojasnili, ki po njenem najboljšem vedenju vključujejo pošten prikaz razvoja in izidov poslovanja družbe ter njenega finančnega položaja, vključno z opisom bistvenih tveganj, ki jim je družba izpostavljena.


Uprava potrjuje, da so bile pri izdelavi ločenih računovodskih izkazov dosledno uporabljene ustrezne računovodske usmeritve, da so bile računovodske ocene izdelane po načelu poštene vrednosti, previdnosti in dobrega gospodarjenja ter da ločeni računovodski izkazi predstavljajo resnično in pošteno sliko premoženjskega stanja družbe in izidov njenega poslovanja za leto 2023.

Uprava je odgovorna tudi za ustrezno vodenje računovodstva in za sprejem ustreznih ukrepov za zavarovanje premoženja in drugih sredstev ter potrjuje, da so ločeni računovodski izkazi skupaj s pojasnili izdelani na podlagi predpostavke o nadaljnjem poslovanju družbe ter skladni z veljavno zakonodajo in Mednarodnimi standardi računovodskega poročanja, sprejetimi v Evropski uniji.

Davčne oblasti lahko kadar koli v roku petih let po poteku leta, v katerem je bilo treba davek odmeriti, preverijo poslovanje družbe, kar lahko povzroči nastanek dodatne obveznosti plačila davka, zamudnih obresti in kazni iz naslova davka od dohodka pravnih oseb ali drugih davkov in dajatev. Uprava ni seznanjena z okoliščinami, ki bi lahko povzročile morebitno pomembno obveznost iz tega naslova.

Ljubljana, 27. marec 2024

**Andrey Zubitskiy,**  
predsednik uprave



# Ločeni računovodski izkazi

## Ločeni izkaz vseobsegajočega donosa

000 EUR	Razkritje	2023	2022
Čisti prihodki od prodaje	1	16.968	31.899
<b>Kosmati poslovni izid</b>		<b>16.968</b>	<b>31.899</b>
Stroški splošnih dejavnosti	2	(20.967)	(31.058)
Drugi poslovni prihodki	3	4.111	49.011
Drugi poslovni odhodki	4	(4.423)	(3.847)
Izgube iz oslabitev poslovnih terjatev	15	(135)	(2)
<b>Poslovni izid iz poslovanja</b>		<b>(4.446)</b>	<b>46.003</b>
Finančni prihodki	5	12.953	7.674
Finančni odhodki	6	(4.347)	(5.722)
<b>Finančni izid</b>		<b>8.606</b>	<b>1.952</b>
<b>Poslovni izid pred davki</b>		<b>4.160</b>	<b>47.955</b>
Davki	7	301	(765)
<b>Čisti poslovni izid poslovnega leta</b>		<b>4.461</b>	<b>47.190</b>
<i>Spremembe, ki ne bodo prerazvrščene v poslovni izid</i>			
Aktuarske čiste (izgube) dobički za pokojninske programe		(119)	167
Izgube iz naslova poštene vrednosti finančnih sredstev po poštenu vrednosti preko drugega vseobsegajočega donosa		(2)	(70)
Davek iz dobička, povezan s sestavinami drugega vseobsegajočega donosa		(3)	13

tabela se nadaljuje →

nadaljevanje tabele

000 EUR	Razkritje	2023	2022
<b>Skupaj drugi vseobsegajoči donos</b>		<b>(124)</b>	<b>110</b>
<b>Vseobsegajoči donos</b>		<b>4.337</b>	<b>47.300</b>

Pojasnila k ločenim računovodskim izkazom so sestavni del ločenih računovodskih izkazov in jih je treba brati v povezavi z njimi.

## Ločeni izkaz finančnega položaja

000 EUR	Razkritje	31. 12. 2023	31. 12. 2022
<b>SREDSTVA</b>			
<b>Dolgoročna sredstva</b>		<b>334.294</b>	<b>317.975</b>
Neopredmetena sredstva	8	282	419
Opredmetena osnovna sredstva	9	5.669	6.143
Naložbe v odvisne družbe	10	244.959	239.730
Finančna sredstva po poštenu vrednosti preko drugega vseobsegajočega donosa	11	1.298	1.300
Finančne terjatve	12	80.800	69.290
Odložene terjatve za davek	13	1.286	1.093
<b>Kratkoročna sredstva</b>		<b>61.399</b>	<b>79.781</b>
Sredstva (skupine) za odtujitev		31	31
Finančne terjatve	14	59.355	55.978
Poslovne terjatve	15	920	23.043
Denar in denarni ustrezniki	16	913	350
Druga sredstva		180	379
<b>Skupaj sredstva</b>		<b>395.693</b>	<b>397.756</b>

tabela se nadaljuje →

nadaljevanje tabele

000 EUR	Razkritje	31. 12. 2023	31. 12. 2022
<b>OBVEZNOSTI DO VIROV SREDSTEV</b>			
<b>Kapital</b>		<b>17</b>	<b>267.020</b>
Vpoklicani kapital		145.266	145.266
Kapitalske rezerve		11.461	11.461
Rezerve iz dobička		8.838	8.615
Rezerva za pošteno vrednost		368	492
Zadržani dobički		101.087	102.661
<b>Dolgoročne obveznosti</b>		<b>34.950</b>	<b>62.106</b>
Rezervacije za zaslužke zaposlencev	18	953	881
Finančne obveznosti	19	23.007	49.765
Druge obveznosti	20	10.990	11.460
<b>Kratkoročne obveznosti</b>		<b>93.723</b>	<b>67.155</b>
Finančne obveznosti	21	87.240	57.413
Poslovne obveznosti	22	3.454	7.142
Obveznosti za davek iz dobička		133	911
Druge obveznosti	23	2.896	1.689
<b>Skupaj obveznosti do virov sredstev</b>		<b>395.693</b>	<b>397.756</b>

Pojasnila k ločenim računovodskim izkazom so sestavni del ločenih računovodskih izkazov in jih je treba brati v povezavi z njimi.



## Ločeni izkaz gibanja kapitala

### Ločeni izkaz gibanja kapitala za leto 2023

000 EUR	Vpoklicani kapital	Kapitalske rezerve	Rezerve iz dobička	Rezerva za pošteno vrednost	Zadržani dobički	Skupaj
<b>Stanje na dan 31. 12. 2022</b>	<b>145.266</b>	<b>11.461</b>	<b>8.615</b>	<b>492</b>	<b>102.661</b>	<b>268.495</b>
Izplačane dividende	0	0	0	0	(5.812)	(5.812)
<b>Transakcije z lastniki</b>	<b>0</b>	<b>0</b>	<b>0</b>	<b>0</b>	<b>(5.812)</b>	<b>(5.812)</b>
Čisti poslovni izid poslovnega leta	0	0	0	0	4.461	4.461
Druge spremembe v vseobsegajočem donosu	0	0	0	(124)	0	(124)
<b>Skupaj spremembe v vseobsegajočem donosu</b>	<b>0</b>	<b>0</b>	<b>0</b>	<b>(124)</b>	<b>4.461</b>	<b>4.337</b>
Oblikovanje zakonskih rezerv	0	0	223	0	(223)	0
<b>Skupaj spremembe v kapitalu</b>	<b>0</b>	<b>0</b>	<b>223</b>	<b>0</b>	<b>(223)</b>	<b>0</b>
<b>Stanje na dan 31. 12. 2023</b>	<b>145.266</b>	<b>11.461</b>	<b>8.838</b>	<b>368</b>	<b>101.087</b>	<b>267.020</b>

### Ločeni izkaz gibanja kapitala za leto 2022

000 EUR	Vpoklicani kapital	Kapitalske rezerve	Rezerve iz dobička	Rezerva za pošteno vrednost	Zadržani dobički	Skupaj
<b>Stanje na dan 31. 12. 2021</b>	<b>145.266</b>	<b>11.461</b>	<b>6.255</b>	<b>382</b>	<b>108.822</b>	<b>272.186</b>
Izplačane dividende	0	0	0	0	(50.991)	(50.991)
<b>Transakcije z lastniki</b>	<b>0</b>	<b>0</b>	<b>0</b>	<b>0</b>	<b>(50.991)</b>	<b>(50.991)</b>
Čisti poslovni izid poslovnega leta	0	0	0	0	47.190	47.190
Druge spremembe v vseobsegajočem donosu	0	0	0	110	0	110
<b>Skupaj spremembe v vseobsegajočem donosu</b>	<b>0</b>	<b>0</b>	<b>0</b>	<b>110</b>	<b>47.190</b>	<b>47.300</b>
Oblikovanje zakonskih rezerv	0	0	2.360	0	(2.360)	0
<b>Skupaj spremembe v kapitalu</b>	<b>0</b>	<b>0</b>	<b>2.360</b>	<b>0</b>	<b>(2.360)</b>	<b>0</b>
<b>Stanje na dan 31. 12. 2022</b>	<b>145.266</b>	<b>11.461</b>	<b>8.615</b>	<b>492</b>	<b>102.661</b>	<b>268.495</b>

## Ločeni izkaz denarnega toka

000 EUR	2023	2022
<b>Denarni tok pri poslovanju</b>		
<b>Poslovni izid pred davki</b>	<b>4.160</b>	<b>47.955</b>
Prilagojen za:		
Amortizacijo neopredmetenih sredstev in opredmetenih osnovnih sredstev (razkritji 8 in 9)	976	857
Prihodke od obresti (razkritje 5)	(4.836)	(5.601)
Odhodke od obresti (razkritje 6)	3.452	3.651
(Odprava) oblikovanje oslabitev sredstev	(2.161)	3.275
Oblikovanje popravkov vrednosti in rezervacij	96	1.210
Prihodke iz naslova dividend (razkritje 3)	(2.904)	(48.747)
Neto ostale odhodke (prihodke)	(2.194)	(779)
<b>Denarni tok pri poslovanju pred obratnim kapitalom</b>	<b>(3.411)</b>	<b>1.821</b>
<b>Sprememba v obratnem kapitalu</b>		
Zmanjšanje (povečanje) poslovnih terjatev	22.246	(20.095)
Zmanjšanje poslovnih obveznosti	(8.555)	(3.001)
(Zmanjšanje) povečanje davkov, razen davka iz dobička	(3.828)	2.868
<b>Skupaj spremembe v obratnem kapitalu</b>	<b>9.863</b>	<b>(20.228)</b>
Izdatki za odpravnine in jubilejne nagrade	(48)	(193)
Prejemki pri subvencijah	111	251
(Izdatki) prejemki za davek iz dobička	(672)	195
<b>Neto denarni tok pri poslovanju</b>	<b>5.843</b>	<b>(18.154)</b>
<b>Denarni tok pri naložbenju</b>		
Izdatki pri naložbah v odvisne družbe	(17.103)	(10.200)
Prejemki pri naložbah v odvisne družbe	8.450	0
Izdatki pri opredmetenih osnovnih sredstvih	(110)	(373)

Pojasnila k ločenim računovodskim izkazom so sestavni del ločenih računovodskih izkazov in jih je treba brati v povezavi z njimi.

tabela se nadaljuje →

nadaljevanje tabele

000 EUR	2023	2022
Prejemki pri opredmetenih osnovnih sredstvih	277	278
Izdatki pri neopredmetenih sredstvih	(51)	(60)
Izdatki pri danih posojilih (razkritji 12 in 14)	(84.572)	(97.461)
Prejemki pri danih posojilih (razkritje 14)	78.283	138.858
Prejete obresti	2.637	5.434
Prejete dividende (razkritji 10 in 11)	2.904	48.747
<b>Neto denarni tok pri naložbenju</b>	<b>(9.285)</b>	<b>85.223</b>
<b>Denarni tok pri financiranju</b>		
Prejemki pri prejetih posojilih (razkritji 19 in 21)	147.108	78.055
Izdatki pri prejetih posojilih (razkritje 21)	(135.320)	(103.352)
Prejemki za finančne storitve	1.879	2.179
Izdatki pri najemih	(480)	(501)
Izdatki za obresti	(3.370)	(3.220)
Izplačane dividende	(5.812)	(50.991)
<b>Neto denarni tok pri financiranju</b>	<b>4.005</b>	<b>(77.830)</b>
<b>Denar in denarni ustrezniki na dan 1. 1.</b>	<b>350</b>	<b>11.111</b>
Neto sprememba denarja in denarnih ustreznikov	563	(10.761)
<b>Denar in denarni ustrezniki na dan 31. 12.</b>	<b>913</b>	<b>350</b>

Pojasnila k ločenim računovodskim izkazom so sestavni del ločenih računovodskih izkazov in jih je treba brati v povezavi z njimi.

## Pojasnila k ločenim računovodskim izkazom

### Poročajoča družba

Družba SIJ – Slovenska industrija jekla, d.d (v nadaljevanju družba), je družba s sedežem v Sloveniji. Naslov registriranega sedeža je Gerbičeva ulica 98, 1000 Ljubljana. V nadaljevanju so predstavljeni ločeni računovodski izkazi za leto, ki se je končalo 31. decembra 2023.

Konsolidirani računovodski izkazi so izdani na isti dan. Konsolidirane računovodske izkaze za širši krog odvisnih družb sestavlja družba DILON Cooperatief U. A., ki je končna nadrejena družba družbe SIJ d.d. Konsolidirano letno poročilo za skupino DILON Cooperatief je, ko je sestavljeno, mogoče dobiti na sedežu družbe DILON Cooperatief U. A., John M. Keynesplein 10, 1066EP Amsterdam, Nizozemska.

### Podlaga za sestavo

Ločeni računovodski izkazi so predstavljeni v tisoč evrih. Zaradi zaokroževanja vrednostnih podatkov lahko prihaja do nepomembnih odstopanj pri seštevkih v preglednicah.

Pri izbiri računovodskih smernic in odločanju o njihovi uporabi kot tudi pri pripravi ločenih računovodskih izkazov je uprava upoštevala naslednje tri zahteve: ločeni računovodski izkazi so razumljivi, če jih njihovi uporabniki razumejo brez težav; informacije so primerne, če uporabniku pomagajo pri sprejemanju ekonomskih odločitev; informacije so bistvene, če bi njihov izpust ali neresnično podajanje lahko vplivala na ekonomske odločitve uporabnikov.

Uprava je ločene računovodske izkaze družbe odobrila 27. marca 2024.

#### A. IZJAVA O SKLADNOSTI

Ločeni računovodski izkazi so pripravljene skladno z Mednarodnimi standardi računovodskega poročanja (MSRP) s pripadajočimi pojasnili, ki jih sprejema Upravni odbor za medna-

rodne računovodske standarde (UOMRS), in tolmačenji Odbora za pojasnjevanje mednarodnih standardov računovodskega poročanja (OPMSRP), sprejetimi v Evropski uniji (EU), ter skladno z določili Zakona o gospodarskih družbah (ZGD).

*Začetna uporaba novih sprememb obstoječih standardov, ki jih je izdal UOMRS in sprejela EU ter veljajo v tekočem poročevalskem obdobju*

V tekočem poročevalskem obdobju veljajo naslednje spremembe obstoječih standardov, ki jih je izdal UOMRS in sprejela EU:

- **MSRP 17 – Zavarovalne pogodbe**, vključno s spremembami MSRP 17, ki jih je UOMRS izdal 25. junija 2020 in EU sprejela 19. novembra 2021 (velja za letna obdobja, ki se začnejo 1. januarja 2023 ali pozneje),
- **Spremembe MSRP 17 – Zavarovalne pogodbe – Začetna uporaba MSRP 17 in MSRP 9** – Primerjalne informacije, ki jih je EU sprejela 8. septembra 2022 (veljajo za letna obdobja, ki se začnejo 1. januarja 2023 ali pozneje),
- **Spremembe MRS 1 – Predstavljanje računovodskih izkazov** – Razkrivanje računovodskih usmeritev, ki jih je EU sprejela 2. marca 2022 (veljajo za letna obdobja, ki se začnejo 1. januarja 2023 ali pozneje),
- **Spremembe MRS 8 – Računovodske usmeritve, spremembe računovodskih ocen in napake** – Opredelitev računovodskih ocen, ki jih je EU sprejela 2. marca 2022 (veljajo za letna obdobja, ki se začnejo 1. januarja 2023 ali pozneje),
- **Spremembe MRS 12 – Davek iz dobička** – Odloženi davki, povezani s sredstvi in obveznostmi, ki izhajajo iz posamične transakcije, ki jih je EU sprejela 11. avgusta 2022 (veljajo za letna obdobja, ki se začnejo 1. januarja 2023 ali pozneje),
- **Spremembe MRS 12 – Davek iz dobička** – Mednarodna davčna reforma – vzorčna pravila drugega stebra\*

*\* Izjema, določena v spremembah MRS 12 (da podjetje ne pripozna in ne razkrije informacij o terjatvah in obveznostih za odloženi davek v okviru UOMRS-jevega drugega stebra, ki se nanaša na davek iz dobička, se uporablja takoj po izdaji sprememb in za nazaj v skladu z MRS 8. Preostale zahteve po razkritju veljajo za letna poročevalska obdobja, ki se začnejo 1. januarja 2023 ali pozneje.*

Sprejetje sprememb k obstoječim standardom ni privedlo do pomembnih sprememb ločenih računovodskih izkazov.

*Standardi in spremembe obstoječih standardov, ki jih je izdal UOMRS in sprejela EU, vendar še niso v veljavi*

Do dneva odobritve teh računovodskih izkazov je UOMRS izdal naslednje spremembe obstoječih standardov, ki jih je EU sprejela, vendar še niso stopile v veljavo:

**Spremembe MSRP 16 – Najemi** – Obveznost iz najema pri prodaji s povratnim najemom (veljajo za letna obdobja, ki se začnejo 1. januarja 2024 ali pozneje).

*Novi standardi in spremembe obstoječih standardov, ki jih je izdal UOMRS, vendar jih EU še ni sprejela*

Trenutno se MSRP, kot jih je sprejela EU, bistveno ne razlikujejo od predpisov, ki jih je sprejel UOMRS, z izjemo naslednjih novih standardov in sprememb obstoječih standardov, ki na dan objave računovodskih izkazov niso bili odobreni za uporabo v EU (spodaj navedeni datumi začetka veljavnosti veljajo za MSRP, kot jih je izdal UOMRS):

- **Spremembe MRS 1 – Predstavljanje računovodskih izkazov** – Razvrščanje obveznosti na kratkoročne in dolgoročne (veljajo za letna obdobja, ki se začnejo 1. januarja 2024 ali pozneje),
- **Spremembe MRS 1 – Predstavljanje računovodskih izkazov** – Dolgoročne obveznosti z zavezami (veljajo za letna obdobja, ki se začnejo 1. januarja 2024 ali pozneje),
- **Spremembe MRS 7 – Izkaz denarnih tokov – in MSRP 7 – Finančni instrumenti: razkritja** – Dobaviteljski finančni dogovori (veljajo za letna obdobja, ki se začnejo 1. januarja 2024 ali pozneje),
- **Spremembe MRS 21 – Vpliv sprememb deviznih tečajev** – Pomanjkanje zamenljivosti valute (veljajo za letna obdobja, ki se začnejo 1. januarja 2025 ali pozneje),
- **MSRP 14 – Zakonsko predpisani odlog plačila računov** (velja za letna obdobja, ki se začnejo 1. januarja 2016 ali pozneje) – Evropska komisija je sklenila, da ne bo pričela postopka potrjevanja tega vmesnega standarda ter da bo počakala na izdajo njegove končne verzije,
- **Spremembe MSRP 10 – Konsolidirani računovodski izkazi – in MRS 28 – Naložbe v pridružena podjetja in skupne podvige** – Prodaja ali prispevanje sredstev med vlagateljem in njegovim pridruženim podjetjem oz. skupnim podvigom – ter nadaljnje spremembe (datum pričetka veljavnosti je odložen za nedoločen čas do zaključka raziskovalnega projekta v zvezi s kapitalsko metodo).

Družba predvideva, da uvedba teh novih standardov in sprememb obstoječih standardov in obdobju začetne uporabe ne bo imela pomembnega vpliva na ločene računovodske izkaze. Obračunavanje varovanja pred tveganjem v zvezi s portfeljem finančnih sredstev in obveznosti, katerega načel EU ni sprejela, ostaja še naprej neregulirano. Družba ocenjuje, da obračunavanje varovanja pred tveganji v zvezi s finančnimi sredstvi in obveznostmi v skladu z MRS 39 – Finančni instrumenti: pripoznavanje in merjenje ne bi imelo pomembnega vpliva na ločene računovodske izkaze, če bi bilo uporabljeno na datum izkaza finančnega položaja.

## B. UPORABA PREDPOSTAVKE DELUJOČEGA PODJETJA

Uprava je pri sestavi ločenih računovodskih izkazov za leto 2023 upoštevala predpostavko delujočega podjetja na podlagi aktivnosti in dejanj, ki izboljšujejo prihodnje poslovanje družbe na način, da bo sposobna ustvarjati denarni tok za pokrivanje obveznosti in vlagateljem omogočiti ustrezen donos na kapital.

## C. PODLAGA ZA MERJENJE

Ločeni računovodski izkazi so pripravljani na podlagi izvirnih vrednosti, razen finančnih instrumentov, ki so prikazani po pošteni ali odplačni vrednosti.

## D. FUNKCIONALNA IN PREDSTAVITVENA VALUTA

Ločeni računovodski izkazi v tem poročilu so predstavljeni v tisoč evrih, evro pa je tudi funkcionalna valuta družbe.

## E. UPORABA OCEN IN PRESOJ

Priprava ločenih računovodskih izkazov zahteva, da uprava oblikuje ocene, presoje in predpostavke, ki vplivajo na izkazane zneske sredstev in obveznosti, razkritje pogojnih sredstev in obveznosti na dan priprave ločenih računovodskih izkazov ter na izkazane zneske prihodkov in odhodkov v poročevalnem obdobju.

Ker so ocene podvržene subjektivni presoji in določeni stopnji negotovosti, se poznejši dejanski rezultati lahko razlikujejo od ocen. Ocene se redno preverjajo. Spremembe računovodskih ocen se pripoznajo v obdobju, v katerem so bile ocene spremenjene, če sprememba vpliva samo na to obdobje, ali v obdobju spremembe in v prihodnjih obdobjih, če sprememba vpliva na prihodnja obdobja.

Ocene in predpostavke so prisotne najmanj pri naslednjih presojah:

### Ocena dobe koristnosti amortizirljivih sredstev (razkritji 8 in 9 ter usmeritvi E in F)

Družba pri ocenjevanju dobe koristnosti sredstev upošteva pričakovano fizično izrabljanje, tehnično staranje, gospodarsko staranje ter pričakovane zakonske in druge omejitve uporabe. Prav tako družba preverja dobo koristnosti pri pomembnejših sredstvih za primer, če bi prišlo do spremenjenih okoliščin in bi bila potrebna sprememba dobe koristnosti in s tem prevrednotenje amortizacije.



### Oslabitev sredstev

Podatki o pomembnih ocenah negotovosti in kritičnih presojah, ki jih je uprava pripravila v procesu izvrševanja računovodskih usmeritev in ki v največji meri vplivajo na zneske v računovodskih izkazih, so bili uporabljeni pri presoji vrednosti:

- neopredmetenih sredstev (razkritje 8),
- opredmetenih osnovnih sredstev (razkritje 9);
- naložb v odvisne družbe (razkritje 10);
- finančnih sredstev po pošteni vrednosti preko drugega vseobsegajočega donosa (razkritje 11);
- finančnih sredstev, merjenih po odplačni vrednosti (vključno s poslovnimi terjatvami) (usmeritev H);
- finančnih terjatev (razkritji 12 in 14).

### Ocena poštene vrednosti sredstev (usmeritvi J in K)

Poštena vrednost je uporabljena pri finančnih sredstvih, merjenih po poštenu vrednosti preko drugega vseobsegajočega donosa, in finančnih sredstvih, merjenih po poštenu vrednosti preko poslovnega izida. Vse ostale postavke v računovodskih izkazih predstavljajo nabavno oziroma odplačno vrednost.

Pri merjenju poštene vrednosti nefinančnega sredstva mora družba upoštevati zmožnost tržnega udeleženca ustvarjati gospodarske koristi z najboljšo uporabo sredstva ali z njegovo prodajo drugemu udeležencu na trgu, ki bo sredstvo uporabil v najboljši meri. Družba uporablja metode vrednotenja, ki so primerne v danih okoliščinah in za katere so na voljo zadostni podatki, predvsem z uporabo ustreznih tržnih vhodnih podatkov in minimalno uporabo netržnih vhodnih podatkov.

Vsa sredstva in obveznosti, ki so v računovodskih izkazih merjeni ali razkriti po poštenu vrednosti, so razvrščeni v hierarhijo poštene vrednosti na podlagi najnižje ravni vhodnih podatkov, ki so pomembni za merjenje celotne poštene vrednosti:

1. raven – tržne cene (neprikladne) z delujočega trga za podobna sredstva in obveznosti;
2. raven – model vrednotenja, ki neposredno ali posredno temelji na tržnih podatkih;
3. raven – model vrednotenja, ki ne temelji na tržnih podatkih.

Za sredstva in obveznosti, ki so bili v računovodskih izkazih pripoznani že v prejšnjih obdobjih, družba ob zaključku vsakega obdobja poročanja ugotovi, ali je prišlo do prehoda med ravnmi, tako da ponovno preveri razporeditev sredstev, upoštevajoč najnižjo raven vhodnih podatkov, ki so pomembni za merjenje celotne poštene vrednosti.

Hierarhija poštenih vrednosti sredstev in obveznosti družbe je predstavljena v razkritju Finančni instrumenti in tveganja.

### Ocena oblikovanih rezervacij (usmeritev M)

Rezervacija je pripoznana, ko ima družba zaradi preteklega dogodka pravne ali posredne obveze, ki jih je mogoče zanesljivo oceniti, in če je verjetno, da bo pri poravnavi obveze potreben odtok dejavnikov, ki omogočajo gospodarske koristi. Možne obveze v računovodskih izkazih niso pripoznane, ker bo njihov dejanski obstoj potrjen z nastopom ali ne nastopom dogodkov šele v nenapovedljivi prihodnosti, na kar družba ne more vplivati. Uprava redno preverja, ali je za poravnavo možne obveznosti verjeten odliv sredstev, ki omogočajo ekonomske koristi. Če postane verjeten, se možna obveznost prerazporedi tako, da se v računovodskih izkazih zanjo oblikuje rezervacija v trenutku, ko se spremeni stopnja verjetnosti.

### Ocena oblikovanih rezervacij za pozaposlitvene in druge dolgoročne zasluge zaposlenec (razkritje 18 in usmeritev N)

V okviru zavez za določene pozaposlitvene in druge zasluge so evidentirane sedanje vrednosti odpravnin ob upokojitvi in jubilejne nagrade. Pripoznane so na podlagi aktuarskega izračuna, ki ga pripravi pooblaščen aktuar in odobri uprava. Aktuarski izračun temelji na predpostavkah in ocenah, veljavnih v času nastanka izračuna, ki se zaradi sprememb v prihodnje lahko razlikujejo od takrat veljavnih dejanskih predpostavk. To se nanaša predvsem na določitev diskontne stopnje ocene fluktuacije zaposlenih, ocene smrtnosti in ocene rasti plač. Obveze za določene zasluge so zaradi kompleksnosti aktuarskega izračuna in dolgoročnega značaja postavke občutljive za spremembe navedenih ocen.

### Ocena možnosti koriščenja terjatev za odložene davke (razkritje 13 in usmeritev D)

Družba oblikuje odložene terjatve za davek iz naslova: oblikovanja rezervacij za jubilejne nagrade in odpravnine ob upokojitvi, oslabitve finančnih naložb, oslabitve terjatev, neizkoriščenih davčnih olajšav, davčne izgube.

Družba na dan zaključenih računovodskih izkazov preveri višino izkazanih terjatev in obveznosti za davek. Odložene terjatve za davek pripozna v primeru verjetnega razpoložljivega prihodnjega čistega dobička, v breme katerega bo v prihodnje mogoče uporabiti odloženo terjatev. Odloženi davek se odpravi za znesek, za katerega ni verjetno, da bo zanj mogoče uveljaviti davčno olajšavo, povezano s sredstvom.

### Kritična presoja dogodkov v zvezi z rusko-ukrajinskim konfliktom

Družba zaenkrat ne občuti posebnih posledic zaradi razvoja dogodkov v zvezi z rusko-ukrajinskim konfliktom. Skrbno spremlja situacijo in potencialne vplive trenutnih in napovedanih sankcij. Stopnja negotovosti je visoka za celotno evropsko gospodarstvo, zato vseh posledic v tem trenutku ni mogoče predvideti.



## Pomembne informacije o računovodskih usmeritvah

### A. PREVEDBA TUJIH VALUT

Posli, izraženi v tuji valuti, se preračunajo v ustrezno funkcionalno valuto po menjalnem tečaju ECB (Evropske centralne banke) na dan sklenitve posla. ECB je zadnjič določila tečaj ruskega rublja 1. marca 2022. Od tega datuma naprej se posli, izraženi v ruskem rublju, preračunajo v funkcionalno valuto po menjalnem tečaju, ki ga objavlja Evropska komisija. Denarna sredstva in obveznosti, izraženi v tuji valuti ob koncu poročevalskega obdobja, se preračunajo v funkcionalno valuto po takrat veljavnem menjalnem tečaju. Pozitivne ali negativne tečajne razlike so razlike med odplačno vrednostjo v funkcionalni valuti na začetku obdobja in odplačno vrednostjo plačil med obdobjem ter odplačno vrednostjo v tuji valuti, preračunano po menjalnem tečaju na koncu obdobja. Nedenarna sredstva in obveznosti, izraženi v tuji valuti in izmerjeni po pošteni vrednosti, se pretvorijo v funkcionalno valuto po menjalnem tečaju na dan, ko je določena višina poštene vrednosti. Nedenarne postavke, izražene v tuji valuti in izmerjene po izvorni vrednosti, se pretvorijo v funkcionalno valuto po menjalnem tečaju na dan posla. Tečajne razlike se pripoznajo v izkazu poslovnega izida.

### B. PRIHODKI

Družba opravlja dejavnost holdinga in upravlja odvisne družbe. Družba obračuna pogodbo s kupcem, če so izpolnjena vsa naslednja merila skladno z MSRP 15: i) pogodbene stranke so odobrile pogodbo (pisno, ustno ali skladno z drugimi običajnimi poslovnimi praksami) in so zavezane k izpolnitvi svojih obvez; ii) družba lahko opredeli pravice vsake stranke v zvezi s storitvami, ki bodo prenesene; iii) družba lahko opredeli plačilne pogoje za storitve, ki bodo prenesene; iv) pogodba ima komercialno vsebino in v) verjetno je, da bo družba prejela nadomestilo, do katerega bo imela pravico v zameno za storitve, ki bodo prenesene kupcu.

Prihodki iz pogodb s kupci se pripoznajo ob prenosu obvladovanja storitev na kupca v znesku, ki odraža nadomestilo, za katerega družba meni, da bo do njega upravičena v zameno za te storitve. Prihodki iz pogodb s kupci se pripoznajo po pošteni vrednosti prejetega poplačila, zmanjšanega za vračila in popuste, rabate za nadaljnjo prodajo in količinske popuste.

#### Prodaja storitev

Prihodki in drugi poslovni prihodi se pripoznajo, ko je storitev opravljena in je kupec pridobil obvladovanje nad sredstvom skladno z MSRP 15.

Družba je holding, katerega dejavnost je upravljanje odvisnih družb. Iz tega naslova ima tudi prihodke, ki jih pripozna postopoma. Prihodki so pripoznani enakomerno čez čas, ko je storitev zagotovljena. Kupec hkrati sprejema in uživa koristi, ki jih izvršuje družba.

V sklopu prodaje storitev največji delež predstavljajo upravljalvske provizije, ki jih družba zaračunava odvisnim družbam. Upravljalvske provizije se zaračunavajo glede na dosežene prihodke posamezne odvisne družbe, pri čemer je zaračunani odstotek provizije odvisen tudi od velikosti odvisne družbe. Pri prodaji storitev izvršitvena obveza nastane v času opravljanja storitev, zaračunavanje pa se izvaja na mesečni ravni.

### Finančni prihodki

Finančni prihodki obsegajo prihodke od obresti in pozitivne tečajne razlike, nastale pri financiranju in naložbenju. Prihodki od obresti se pripoznajo v času trajanja finančnega instrumenta z uporabo metode veljavne obrestne mere.

### C. ODHODKI

Odhodki se pripoznajo, če je zmanjšanje gospodarskih koristi v poročevalnem obdobju povezano z zmanjšanjem sredstev ali s povečanjem dolga in je to zmanjšanje mogoče zanesljivo izmeriti. Poslovni odhodki se pripoznajo, ko se stroški ne zadržujejo več v vrednosti zalog, gotovih proizvodov in nedokončane proizvodnje oziroma ko je trgovsko blago prodano. Stroški, ki se ne morejo zadrževati v zalogah gotovih proizvodov in nedokončane proizvodnje, so ob svojem nastanku že pripoznani kot poslovni odhodki.

Finančni odhodki obsegajo stroške izposojanja (če se ti ne usredstvi), negativne tečajne razlike, nastale pri financiranju in naložbenju, spremembe poštene vrednosti finančnih sredstev po pošteni vrednosti preko poslovnega izida in izgube zaradi oslabitve vrednosti finančnih sredstev. Stroški izposojanja se v poslovnem izidu pripoznajo z uporabo metode veljavne obrestne mere.

### D. OBDAVČITEV

Davki vključujejo obveznosti za obračunani davek iz dobička in odloženi davek. Davek iz dobička se izkaže v poslovnem izidu, razen v tistem delu, v katerem se nanaša na poslovne združitve ali postavke, ki se izkazujejo neposredno v drugem vseobsegajočem donosu.

Obveznosti za davek iz dobička temeljijo na obdavčljivem dobičku za poslovno leto. Obdavčljivi dobiček se razlikuje od čistega dobička, poročanega v poslovnem izidu, ker izključuje

postavke prihodkov ali odhodkov, ki so obdavčljive ali odbitne v drugih letih, in postavke, ki niso nikoli obdavčljive ali odbitne. Obveznost družbe za davek iz dobička se izračuna z uporabo davčnih stopenj, ki so veljavne na dan poročanja.

Odloženi davek je v celoti izkazan z uporabo metode obveznosti po izkazu finančnega položaja začasne razlike, ki nastajajo med davčnimi vrednostmi sredstev in obveznosti ter njihovimi knjigovodskimi vrednostmi v računovodskih izkazih. Odloženi davek se določi z uporabo davčnih stopenj (in zakonov), ki so bile veljavne na dan izkaza finančnega položaja in za katere se pričakuje, da bodo uporabljene, ko se realizira odložena terjatev za davek ali poravna odložena obveznost za davek.

Odložena terjatev za davek se pripozna v obsegu, kolikor je verjetno, da bo v prihodnje na razpolago obdavčljivi dobiček, v breme katerega bo v prihodnje mogoče uporabiti odloženo terjatev. Če v prihodnje ni na razpolago obdavčljivega dobička v zadostni višini, da bi se odložene terjatve za davek oblikovale za celotno vrednost neizkoriščenih davčnih olajšav, se le-te oblikujejo glede na ročnost možnosti uveljavljanja davčnih olajšav skladno z zakonodajo. Odložena obveznost za davek se pripozna za vse obdavčljive začasne razlike, razen če se pojavi iz začetnega pripoznanja dobrega imena ali začetnega pripoznanja sredstva ali obveznosti v poslu, ki ni poslovna združitev in v času posla ne vpliva niti na računovodski dobiček niti na obdavčljivi dobiček (davčno izgubo).

Neizkoriščena davčna izguba se lahko pokriva z zmanjšanjem davčne osnove v naslednjih davčnih obdobjih. Pri zmanjšanju davčne osnove na račun davčnih izgub iz preteklih davčnih obdobj se davčna osnova najprej zmanjša za davčno izgubo starejšega datuma. Zmanjšanje davčne osnove zaradi davčnih izgub iz preteklih davčnih obdobj je dovoljeno največ v višini 50 odstotkov davčne osnove davčnega obdobja.

Zmanjšanje davčne osnove se lahko uveljavi v zakonsko določeni višini zneska, vloženega v opremo in neopredmetena sredstva oziroma v raziskave in razvoj, skupaj z uveljavljanjem neizkoriščenih delov davčnih olajšav iz preteklih davčnih obdobj, in sicer največ v višini 63 odstotkov davčne osnove. Družba lahko za neizkoriščeni del olajšave iz omenjene pravice zmanjšuje davčno osnovo v naslednjih petih davčnih obdobjih po obdobju vlaganja. Pri zmanjšanju davčne osnove na račun neizkoriščenega dela davčne olajšave iz preteklih davčnih obdobj se davčna osnova najprej zmanjša za neizkoriščeni del davčne olajšave starejšega datuma.

## E. NEOPREDMETENA SREDSTVA

Neopredmetena sredstva z določljivo dobo koristnosti so izkazana po nabavni vrednosti, zmanjšani za nabrano amortizacijo in nabrane izgube iz oslabitev. Nabavna vrednost vključuje stroške, ki se lahko neposredno pripišejo pridobitvi posameznega sredstva. Stroški izposojanja, ki se lahko pripišejo neposredno nakupu ali izdelavi sredstva v pripravi, se pripoznajo kot del nabavne vrednosti takega sredstva. Za poznejše merjenje neopredmetenih sredstev se uporablja model nabavne vrednosti.

Amortizacija se obračuna po metodi enakomernega časovnega amortiziranja ob upoštevanju dobe koristnosti vsakega posameznega (sestavnega) dela neopredmetenega sredstva. Amortizacija se začne obračunavati, ko je sredstvo razpoložljivo za uporabo.

Neopredmetena sredstva z nedoločenimi dobami koristnosti se ne amortizirajo, temveč se slabijo.

Ocenjene dobe koristnosti za posamezna neopredmetena sredstva znašajo od dveh do deset let za tekoče in primerljivo leto. Amortizacijske metode, dobe koristnosti in preostale vrednosti skupin sredstev se preverijo ob koncu vsakega poslovnega leta in se po potrebi prilagodijo.

Poznejši izdatki v zvezi z neopredmetenim sredstvom se pripoznajo v knjigovodski vrednosti tega sredstva, če je verjetno, da bodo prihodnje gospodarske koristi, povezane z delom tega sredstva, pritekale in če je nabavna vrednost mogoče zanesljivo izmeriti. Vsi drugi izdatki so pripoznani v poslovnem izidu kot stroški takoj, ko nastanejo.

## F. OPREDMETENA OSNOVNA SREDSTVA

Opredmetena osnovna sredstva (nepremičnine, naprave in oprema) so izkazana po nabavni vrednosti, zmanjšani za nabrano amortizacijo in nabrane izgube iz oslabitev, razen zemljišč in drugih sredstev, ki se ne amortizirajo in se izkazujejo po nabavnih vrednostih, zmanjšanih za vse oslabitve. Nabavna vrednost vključuje stroške, ki se lahko neposredno pripišejo pridobitvi posameznega opredmetenega osnovnega sredstva. Deli opredmetenih osnovnih sredstev, ki imajo različne dobe koristnosti, se obračunavajo kot posamezna opredmetena osnovna sredstva. Stroški izposojanja, ki se lahko pripišejo neposredno nakupu, gradnji ali proizvodnji sredstva v pripravi, se pripoznajo kot del nabavne vrednosti takega sredstva. Za poznejše merjenje opredmetenih osnovnih sredstev se uporablja model nabavne vrednosti. Amortizacija se obračuna po metodi enakomernega časovnega amortiziranja ob upoštevanju dobe koristnosti vsakega posameznega (sestavnega) dela opredmetenega osnovnega

sredstva. Pravica do uporabe sredstva se amortizira ob upoštevanju trajanja najema in dobe koristnosti, odvisno od tega, katera je krajša. Zemljišča in nedokončane gradnje se ne amortizirajo. Amortizacija se začne obračunavati, ko je sredstvo razpoložljivo za uporabo.

Ocenjene dobe koristnosti za posamezne vrste opredmetenih osnovnih sredstev za tekoče in primerljivo obdobje:

	Dobe koristnosti
Nepremičnine	od 20 do 55 let
Računalniška oprema	od 2 do 5 let
Motorna vozila	od 3 do 8 let
Druga oprema	od 2 do 10 let

Amortizacijske metode, dobe koristnosti in preostale vrednosti skupin sredstev se preverijo ob koncu vsakega poslovnega leta in se po potrebi prilagodijo.

Stroški zamenjave nekega dela opredmetenega osnovnega sredstva in poznejši izdatki v zvezi z opredmetenim osnovnim sredstvom se pripoznajo v knjigovodski vrednosti tega sredstva, če je verjetno, da bodo prihodnje gospodarske koristi, povezane z delom tega sredstva, pritekale v družbo, in če je nabavno vrednost mogoče zanesljivo izmeriti. Vsi drugi stroški (npr. tekoče vzdrževanje) so pripoznani v poslovnem izidu kot odhodki takoj, ko nastanejo.

Pripoznanje knjigovodske vrednosti posameznega opredmetenega osnovnega sredstva se odpravi ob odtujitvi ali kadar se ne pričakujejo prihodnje gospodarske koristi iz njegove uporabe ali odtujitve.

Dobički ali izgube, ki izhajajo iz odprave pripoznanja posameznega opredmetenega osnovnega sredstva, se določijo na podlagi razlike med čisto prodajno vrednostjo ob odtujitvi, če obstaja, in knjigovodsko vrednostjo sredstva. Učinek odtujitev družba pripozna med drugimi poslovnimi prihodki oziroma odhodki.



## Najemi

Družba uporablja enoten model za večino postavk najema v izkazu finančnega položaja.

### i. Družba kot najemnik

Družba ob sklenitvi pogodbe presoja, ali je pogodba najemna ali morda vsebuje najem. Družba pripozna obveznost iz najema in pravico do uporabe sredstev, če presodi, da je najeto sredstvo opredeljeno, in ko sredstvo v uporabi obvladuje. Pravica do uporabe sredstev se amortizira, obveznosti iz najema pa obrestujejo.

Družba upošteva izjeme, in sicer za kratkoročne najeme, kjer je trajanje najema največ 12 mesecev in nimajo možnosti nakupa, ter za najeme z nizko vrednostjo, kjer družba upošteva vrednosti novih sredstev, ki posamično ne presegajo pet tisoč evrov. Pri teh najemih pripozna družba najemnine kot strošek, in sicer enakomerno v obdobju trajanja najema, razen če bi bila druga podlaga bolj reprezentativna.

Spremenljive najemnine, ki niso odvisne od indeksa ali mere, niso vključene v merjenje obveznosti iz najema in pravice do uporabe sredstev. S tem povezana plačila se pripoznajo v obdobju nastanka dogodka kot poslovni odhodek.

Obveznost iz najema se na datum začetka najema izmeri po sedanji vrednosti prihodnjih najemnin in diskontira po obrestni meri, sprejeti ob najemu. Če obrestne mere ni mogoče neposredno določiti, se uporabi predpostavljena obrestna mera za dodatno izposojanje. Družba obveznost iz najema ponovno izmeri tako, da spremenjene najemnine diskontira z uporabo spremenjene diskontne mere, če se je spremenilo trajanje najema ali se je spremenila ocena izrabe možnosti nakupa sredstva, ki je predmet najema. Pri tem najemnik določi spremenjeno diskontno mero kot obrestno mero, sprejeto pri najemu za preostali del trajanja najema.

Družba na datum začetka najema meri sredstvo, ki predstavlja pravico do uporabe, po nabavni vrednosti. Vrednost sredstva, ki predstavlja pravico do uporabe, zajema znesek začetnega merjenja obveznosti iz najema in najemnine, plačane na datum začetka najema ali pred njim, zmanjšane za prejete spodbude za najem in povečane za vse začetne neposredne stroške. Po datumu začetka najema družba sredstvo, ki predstavlja pravico do uporabe, meri po nabavni vrednosti, zmanjšani za nabrano amortizacijo in nabrane izgube zaradi oslabitve sredstev ter popravljeni za ponovno merjenje obveznosti iz najema, če se spremeni indeks ali mera.

Sredstvo s pravico do uporabe se amortizira od datuma začetka najema do konca njegove dobe koristnosti oziroma do konca trajanja najema, če je to obdobje krajše od dobe koristnosti sredstva. Če najem prenaša lastništvo nad sredstvom ali če vrednost sredstva, ki predstavlja pravico do uporabe, odraža pričakovanje, da bo družba izrabila možnost nakupa, se sredstvo, ki predstavlja pravico do uporabe, amortizira od datuma začetka najema do konca dobe koristnosti sredstva, ki je predmet najema.

Družba za ugotavljanje, ali je sredstvo, ki predstavlja pravico do uporabe, oslabljeno, in za obravnavanje oslabitve sredstev uporablja MRS 36.

#### ii. Družba kot najemodajalec

Družba vsakega od svojih najemov razvrsti med poslovne ali finančne najeme. Najem se razvrsti med finančne najeme, če se z njim pretežno prenesejo na najemnika vsi pomembni tveganja in koristi, povezani z lastništvom sredstva, ki je predmet najema. Vsi drugi najemi se razvrstijo kot operativni najemi. Družba nastopa kot najemodajalec samo pri poslovnih najemih.

Prihodki od najemnin iz poslovnega najema se pripoznajo na podlagi metode enakomerne časovne porazdelitve. Začetne neposredne stroške, ki so nastali pri pridobitvi poslovnega najema, družba prišteje h knjigovodski vrednosti sredstva, ki je predmet najema. Te stroške pripozna kot odhodek med trajanjem najema na enaki podlagi kot prihodke iz najema.

## G. NALOŽBE V ODVISNE DRUŽBE

Naložbe v odvisne družbe so izkazane po nabavni vrednosti. Nabavna vrednost lahko vsebuje tudi pogojno nadomestilo, ki je odvisno do prihodnjih dogodkov, dogovorjenih s pogodbo o nakupu. Nadomestilo je treba pripoznati po pošteni vrednosti. Spremembe poštene vrednosti nadomestila, ki izhajajo iz dogodkov po datumu nakupa, se pripoznajo v poslovnem izidu.

Družba pripozna prihodke iz naložb v višini, ki jih dobi pri razporeditvi nabranega dobička, nastalega po datumu, ko je bila naložba pridobljena.

Če je zaradi izgube odvisne družbe potrebna oslabitev naložbe, se znesek izgube zaradi oslabitve izmeri kot razlika med knjigovodsko vrednostjo naložbe in njeno nadomestljivo vrednostjo.

## H. FINANČNI INSTRUMENTI

Finančni instrumenti vključujejo neizpeljana finančna sredstva in neizpeljane finančne obveznosti ter izpeljane finančne instrumente. Finančni instrumenti so izkazani po pošteni in po odplačni vrednosti. Poštena vrednost je cena, ki bi jo dosegli s prodajo sredstva oziroma bi jo plačali s prenosom obveznosti na podlagi urejenega posla med udeleženci na trgu na datum merjenja.

### **Neizpeljana finančna sredstva**

Finančna sredstva družbe se ob začetnem pripoznanju razvrstijo v eno od naslednjih skupin: finančna sredstva, merjena po odplačni vrednosti, finančna sredstva po pošteni vrednosti preko drugega vseobsegajočega donosa ali denarna sredstva.

Neizpeljana finančna sredstva vključujejo denar in denarne ustreznike, terjatve, posojila in naložbe. Družba pripozna terjatve in posojila ter vloge oziroma depozite na dan njihovega nastanka. Druga sredstva pripozna na datum sklenitve posla oziroma ko postane stranka v pogodbenih določilih instrumenta. Družba odpravi pripoznanje finančnega sredstva, ko ugasnejo pogodbene pravice do denarnih tokov iz finančnega sredstva ali ko se prenesejo

pravice do pogodbenih denarnih tokov iz finančnega sredstva na podlagi posla, v katerem se prenesejo vsa tveganja in koristi iz lastništva finančnega sredstva.

Oslabitev finančnih sredstev je podrobneje opisana v pojasnilu J.

#### i. Finančna sredstva po pošteni vrednosti preko drugega vseobsegajočega donosa

Finančna sredstva, izmerjena po pošteni vrednosti preko drugega vseobsegajočega donosa, ki imajo naravo dolžniškega instrumenta, so tista finančna sredstva, ki jih družba poseduje za pridobivanje pogodbenih denarnih tokov, ki predstavljajo izključno plačila glavnice in obresti od neporavnane glavnice. Za dolžniške instrumente, ki so pripoznani po pošteni vrednosti preko drugega vseobsegajočega donosa, se prihodki od obresti, tečajne razlike in izgube zaradi oslavitve ali razveljavitve pripoznajo v izkazu poslovnega izida in obračunajo na enak način kot pri finančnih sredstvih po odplačni vrednosti. Vse ostale spremembe poštene vrednosti se pripoznajo v izkazu drugega vseobsegajočega donosa. Po odpravi pripoznanja se kumulativna sprememba poštene vrednosti, ki je pripoznana v drugem vseobsegajočem donosu, prerazporedi v izkaz poslovnega izida.

Finančna sredstva, izmerjena po pošteni vrednosti preko drugega vseobsegajočega donosa, ki imajo naravo kapitalskega instrumenta, so tista finančna sredstva, ki izpolnjujejo opredelitev kapitala skladno z MRS 32 – Finančni instrumenti in za katera se družba odloči za nepreklicno razvrstitev v skupino kapitalskih instrumentov po pošteni vrednosti preko drugega vseobsegajočega donosa ter jih ne poseduje za namene trgovanja. Razvrstitev se določi po posameznem instrumentu. Dobički in izgube iz naslova teh finančnih sredstev se nikoli ne razporedijo v izkaz poslovnega izida.

Dividende iz naslova kapitalskih instrumentov se pripoznajo kot drugi poslovni prihodki v izkazu poslovnega izida ob vzpostavitvi pravice do plačila.

#### ii. Finančna sredstva po odplačni vrednosti

Med finančna sredstva po odplačni vrednosti družba razvršča finančna sredstva, ki jih poseduje za pridobivanje pogodbenih denarnih tokov, ki predstavljajo izključno plačila glavnice in obresti od neporavnane glavnice. Družba med finančna sredstva po odplačni vrednosti razvršča posojila, poslovne in druge terjatve. Glede na zapadlost so razvrščena med kratkoročna (zapadlost do 12 mesecev po datumu izkaza finančnega položaja) ali dolgoročna finančna sredstva (zapadlost nad 12 mesecev po datumu izkaza finančnega položaja). Posojila in terjatve so na začetku pripoznani po pošteni vrednosti, povečani za neposredne stroške posla. Po začetnem pripoznanju se posojila in terjatve izmerijo po odplačni vrednosti

po metodi veljavne obrestne mere, zmanjšani za pričakovane kreditne izgube. Dobički in izgube se pripoznajo v poslovnem izidu ob odpravi, spremembi ali oslavitvi.

Zavarovanje poslovnih terjatev se ne obravnava kot poseben finančni instrument, temveč kot sestavni del terjatev. Zavarovalne police se sklepajo obdobjno in se nanašajo na določene terjatve in/ali poslovne partnerje. Sklenjena zavarovalna polica je fleksibilna, pri čemer se poslovni partnerji za čas trajanja zavarovalne police lahko dodajajo ali izvemajo iz zavarovanja. Zavarovalne police se nanašajo izključno na zavarovanje poslovnih terjatev.

#### iii. Denar in denarni ustrezniki

Denar in denarni ustrezniki zajemajo gotovino, bančne depozite do treh mesecev in druge kratkoročne hitro novčljive naložbe z originalno dospelostjo tri mesece ali manj. Izkazani so po nabavni vrednosti.

#### **Neizpeljane finančne obveznosti**

Neizpeljane finančne obveznosti družbe zajemajo poslovne, finančne in druge obveznosti. Družba na začetku te obveznosti pripozna na datum transakcije, ko postane pogodbeni stranka v zvezi z instrumentom. Družba odpravi pripoznanje obveznosti, če so obveze, določene v pogodbi, izpolnjene, razveljavljene ali zastarane.

Neizpeljane obveznosti se na začetku izkazujejo po pošteni vrednosti, povečani za transakcijske stroške, ki se neposredno pripisujejo poslu. Po začetnem pripoznanju se izmerijo po odplačni vrednosti. Glede na zapadlost so razvrščene med kratkoročne (zapadlost do 12 mesecev po datumu izkaza finančnega položaja) ali dolgoročne obveznosti (zapadlost nad 12 mesecev po datumu izkaza finančnega položaja).

#### **Izpeljani finančni instrumenti**

Izpeljani finančni instrumenti se na začetku pripoznajo po pošteni vrednosti. Stroški, povezani s poslom, se pripoznajo v poslovnem izidu, in sicer ob njihovem nastanku. Po začetnem pripoznanju se izpeljani finančni instrumenti merijo po pošteni vrednosti, pripadajoče spremembe pa se pripoznajo v poslovnem izidu.

Med izpeljane finančne instrumente spadajo tudi opcijske pogodbe, ki jih družba razvršča v skupino finančnih sredstev ali finančnih obveznosti po pošteni vrednosti preko poslovnega izida. Poštena vrednost je opredeljena kot cena, ki bi se prejela za prodajo sredstva ali plačila za prenos obveznosti v redni transakciji med udeleženci na trgu na datum merjenja. Če



transakcijska cena ni enaka pošteni vrednosti na datum merjenja, se razlika pri tržnih sredstvih pripozna v poslovnem izidu ali pa se časovno razmeji in se pozneje sprosti v poslovni izid v skladu s politiko.

Finančne naložbe ali finančne obveznosti, merjene po pošteni vrednosti preko poslovnega izida, se vsaj enkrat letno, pri pripravi letnih računovodskih izkazov, ponovno izmerijo po pošteni vrednosti. Dobički ali izgube, ki izhajajo iz spremembe poštene vrednosti, se pripoznajo v izkazu poslovnega izida.

## I. SREDSTVA (SKUPINE) ZA ODTUJITEV

Sredstva ali skupina za odtujitev, ki obsega sredstva in obveznosti, za katere se pričakuje, da bo njihova vrednost poravnana predvsem s prodajo in je prodaja zelo verjetna, se razvrstijo med sredstva in obveznosti za prodajo. Neposredno pred razporeditvijo sredstva med sredstva za prodajo se izvede ponovna meritev sredstev ali skupine za odtujitev. Skladno s tem se dolgoročno sredstvo ali skupina za odtujitev pripozna po knjigovodski vrednosti ali po pošteni vrednosti, zmanjšani za stroške prodaje, in sicer po tisti, ki je nižja. Izgube zaradi oslabitve ob prerazvrstitvi sredstev med sredstva, namenjena za prodajo, in kasnejše izgube ali dobički ob ponovnem merjenju se izkazujejo v poslovnem izidu. Dobički se ne izkazujejo v višini, ki presega morebitne kumulativne izgube zaradi oslabitve.

Ko se neopredmetena sredstva in opredmetena osnovna sredstva razporedijo med sredstva, namenjena za prodajo, se prenehajo amortizirati. Po razporeditvi med sredstva, namenjena za prodajo, se prav tako preneha obračunavanje naložb po kapitalski metodi.

Družba ob prodaji odpravi pripoznanje sredstva (skupine) za odtujitev, učinek odtujitev, zmanjšan za stroške, ki jih lahko pripišemo neposredno prodaji, pa pripozna med drugimi poslovnimi prihodki oziroma odhodki.

## J. OSLABITEV SREDSTEV

### Finančna sredstva

Skladno z MSRP 9 družba uporablja model pričakovanih izgub, skladno s katerim ne pripozna samo nastalih izgub, temveč tudi izgube, za katere se pričakuje, da bodo nastale v prihodnosti. Družba oceni dokaze o oslabitvi finančnih instrumentov. Če se na datum poročanja kreditno tveganje pri finančnem instrumentu od začetnega pripoznanja ni znatno povečalo, temelji ocena oslabitev na pričakovanih kreditnih izgubah, povezanih z verjetnostjo neplačila finančnega instrumenta v naslednjih 12 mesecih. Za finančna sredstva, kot so ter-

jatve do kupcev, ki ne vsebujejo pomembne sestavine financiranja, se uporablja poenostavljeni pristop, na podlagi katerega se popravek vrednosti izračunava kot znesek, ki je enak pričakovanim kreditnim izgubam v celotnem obdobju trajanja finančnega sredstva. Družba oblikuje skupine terjatev na podlagi njihovih zavarovanosti, zapadlosti, podobnih značilnosti tveganja in poplačljivosti v preteklih letih, ki so popravljene za oceno uprave o tem, ali so dejanske izgube zaradi tekočih gospodarskih pogojev lahko večje ali manjše od izgub, ki jih predvideva pretekli razvoj.

Če se je kreditno tveganje bistveno povečalo od začetnega pripoznanja, vendar sredstva še ne kažejo objektivnih dokazov za oslabitev, temelji ocena oslabitev na verjetnosti neplačila v obdobju celotnega trajanja finančnega sredstva. Pričakovane kreditne izgube predstavljajo razliko med pogodbenimi denarnimi tokovi, ki so zapadli po pogodbi, in vsemi denarnimi tokovi, za katere družba pričakuje, da jih bo prejela. Za finančna sredstva, ki na dan poročanja kažejo objektivne znake oslabitve, se popravek vrednosti zaradi pričakovanih kreditnih izgub oblikuje individualno.

Družba pripozna odpis finančnega sredstva, kadar utemeljeno pričakuje, da pogodbenih denarnih tokov ne bo uspela izterjati. Objektivni dokazi o oslabitvi finančnih sredstev so lahko naslednji: neizpolnitev ali kršitev s strani dolžnika; prestrukturiranje zneska, ki so ga drugi dolžni družbi, če se ta strinja; znaki, da bo dolžnik šel v stečaj; izginotje delujočega trga za tovrstni instrument. Družba dokazuje o oslabitvi posojil oceni za vsako posojilo posebej. Kot finančna sredstva, izmerjena po pošteni vrednosti preko drugega vseobsegajočega donosa, se vodijo naložbe v lastniške vrednostne papirje oziroma deleže drugih družb, za katere je bila ob začetnem pripoznanju sprejeta nepreklicna odločitev, da niso v posesti za trgovanje. Poštena vrednost vrednostnih papirjev, ki kotirajo na borzi, se izmeri po borznem tečaju na dan poročanja. Dobički ali izgube iz spremembe poštene vrednosti se pripoznajo v drugem vseobsegajočem donosu in so prikazani neposredno v kapitalu kot rezerva za poštene vrednosti finančnih instrumentov v neto znesku. Zneski, predstavljeni v drugem vseobsegajočem donosu, se ne smejo naknadno prenesti v poslovni izid. Nabrani dobiček ali izguba se prenaša znotraj lastniškega kapitala.

### Nefinančna sredstva

Družba ob vsakem datumu poročanja preveri knjigovodsko vrednost pomembnih nefinančnih sredstev z namenom, da ugotovi, ali so prisotni znaki oslabitve. Če takšni znaki obstajajo, se oceni nadomestljiva vrednost sredstva.

Nadomestljiva vrednost sredstva ali denar ustvarjajoče enote (DUE) je vrednost pri uporabi ali poštena vrednost, zmanjšana za stroške prodaje, in sicer tista, ki je višja. Pri določanju

vrednosti sredstva pri uporabi se pričakovani prihodnji denarni tokovi diskontirajo na njihovo sedanjo vrednost z uporabo diskontne mere pred obdavčitvijo, ki odraža sprotne tržne ocene časovne vrednosti denarja in tveganja, ki so značilna za sredstvo. Za namen preizkusa oslabitve se sredstva, ki jih ni mogoče preizkusiti posamično, uvrstijo v najmanjšo možno skupino sredstev, ki ustvarjajo denarne tokove iz nadaljnje uporabe in ki so pretežno neodvisna od prejemkov drugih sredstev ali skupin sredstev (denar ustvarjajoča enota).

Oslabitev sredstva ali denar ustvarjajoče enote se pripozna v primeru, ko njegova (njena) knjigovodska vrednost presega njegovo (njeno) nadomestljivo vrednost. Oslabitev se pripozna v poslovnem izidu.

Družba izgube zaradi oslabitve v preteklih obdobjih ob koncu poročevalskega obdobja ovrednoti in tako ugotovi, ali je prišlo do zmanjšanja izgube ali ta celo več ne obstaja. Izguba zaradi oslabitve se odpravi, če je prišlo do spremembe ocen, na podlagi katerih družba določi nadomestljivo vrednost sredstva. Izguba zaradi oslabitve sredstva se odpravi do višine, do katere povečana knjigovodska vrednost sredstva ne preseže knjigovodske vrednosti, ki bi bila ugotovljena po odštetju amortizacijskega odpisa, če pri sredstvu v prejšnjih letih ne bi bila pripoznana izguba zaradi oslabitve.

## K. DOLOČANJE POŠTENE VREDNOSTI

Glede na računovodske usmeritve družbe je v številnih primerih potrebna določitev poštene vrednosti tako nefinančnih kot tudi finančnih sredstev in obveznosti, bodisi zaradi merjenja posameznih sredstev (metoda merjenja ali poslovna združitev) bodisi zaradi dodatnih razkritij poštenih vrednosti.

Poštena vrednost je znesek, za katerega je mogoče prodati sredstvo ali zamenjati obveznost med dobro obveščenicima in voljnima strankama v premišljenem poslu. Družba pri določanju poštene vrednosti finančnega instrumenta upošteva naslednjo hierarhijo ravni določanja poštene vrednosti:

- prva raven zajema tržne cene na delujočih trgih za enaka sredstva in obveznosti;
- druga raven zajema vrednosti, ki niso enake tržnim cenam v smislu prve ravni, a jih je kljub temu mogoče pridobiti neposredno s trga (cene za enaka ali podobna sredstva ali obveznosti na manj aktivnih ali neaktivnih trgih) ali posredno (na primer vrednosti, ki so izpeljane iz tržnih cen na aktivnem trgu, na podlagi obrestnih mer in krivulj donosa, implicitnih nestanovitnosti in kreditnih razponov);
- tretja raven zajema vhodne podatke za sredstvo ali obveznost, ki ne temelji na zasnovanih tržnih podatkih, pri tem pa morajo neopazovani podatki izražati predpostavke, ki bi jih

udeleženci na trgu uporabili pri določanju sredstva ali obveznosti, vključno s predpostavkami o tveganjih.

Metode določanja poštene vrednosti posameznih skupin sredstev za potrebe merjenja ali za potrebe poročanja so opisane v nadaljevanju.

### Neopredmetena sredstva

Poštena vrednost neopredmetenih sredstev temelji na metodi diskontiranih denarnih tokov, za katere se pričakuje, da bodo izhajali iz uporabe in morebitne prodaje sredstev.

### Opredmetena osnovna sredstva

Poštena vrednost opredmetenih osnovnih sredstev je njihova tržna vrednost. Tržna vrednost nepremičnin je enaka ocenjeni vrednosti, po kateri bi se lahko nepremičnina na dan cenitve in po ustreznem trženju prodala. Tržna vrednost opreme temelji na ponujeni tržni ceni podobnih predmetov. Če ponujena tržna cena ne obstaja, se uporabi metoda diskontiranih denarnih tokov, za katere se pričakuje, da bodo izhajali iz uporabe in morebitne prodaje sredstev.

### Finančna sredstva po poštenu vrednosti preko poslovnega izida in finančna sredstva po poštenu vrednosti preko drugega vseobsegajočega donosa

Poštena vrednost finančnih sredstev po poštenu vrednosti preko poslovnega izida in finančnih sredstev po poštenu vrednosti preko drugega vseobsegajočega donosa se določa skladno s predhodno določeno hierarhijo ravni določanja poštene vrednosti finančnih instrumentov.

### Terjatve in posojila

Poštena vrednost terjatev in posojil se izračuna kot sedanja vrednost prihodnjih denarnih tokov, razobrestenih po tržni obrestni meri ob koncu poročevalskega obdobja. Ocena upošteva kreditno tveganje teh finančnih sredstev.

### Neizpeljane finančne obveznosti

Poštena vrednost se za potrebe poročanja izračuna na podlagi sedanje vrednosti prihodnjih izplačil glavnice in obresti, diskontiranih po tržni obrestni meri ob koncu poročevalskega obdobja.

## L. KAPITAL

### Vpoklicani kapital

Vpoklicani kapital družbe se pojavlja kot delniški kapital, ki je nominalno opredeljen v statutu družbe, registriran na sodišču in so ga vplačali njegovi lastniki.

Celotni kapital družbe je njegova obveznost do lastnikov, ki zapade v plačilo, če družba preneha delovati, pri čemer se velikost kapitala popravi glede na tedaj dosegljivo ceno čistega premoženja. Opredeljen je z zneski, ki so jih vložili lastniki, in z zneski, ki so se pojavili pri poslovanju ter pripadajo lastnikom. Zmanjšujejo ga izguba pri poslovanju in izplačila lastnikom, povečuje pa dobiček, ustvarjen v obdobju.

### Kapitalske rezerve

Kapitalske rezerve sestavljajo zneski, ki jih družba pridobi iz vplačil, ki presegajo najmanjše nominalne vrednosti deležev, zneski, ki presegajo knjigovodske vrednosti pri odtujitvi predhodno pridobljenih lastnih deležev, zneski na podlagi poenostavljenega zmanjšanja vpoklicanega kapitala ter zneski na podlagi odprave splošnega prevrednotovalnega popravka.

### Rezerve

Med rezerve sodijo rezerve iz dobička in druge rezerve. Rezerve iz dobička predstavljajo zakonske rezerve, statutarne rezerve in rezerve za lastne delnice. Druge rezerve pa predstavljajo rezerva za pošteno vrednost, rezerve za aktuarske dobičke in izgube za pokojninske programe.

### Lastne delnice

Če družba kupi lastniški delež, se plačani znesek, vključno s transakcijskimi stroški, brez davka odšteje od celotnega kapitala kot lastne delnice (trezorske delnice), vse dokler se teh delnic ne umakne, ponovno izda ali proda.

### Dividende

Dokler dividend ne odobri skupščina delničarjev, so predvidene dividende obravnavane kot zadržani dobički.

## M. REZERVACIJE

Rezervacije se pripoznajo, če ima družba zaradi preteklega dogodka pravne ali posredne obveze, ki jih je mogoče zanesljivo oceniti, in je verjetno, da bo pri poravnavi obveze potreben odtok dejavnikov, ki omogočajo gospodarske koristi.

## N. REZERVACIJE ZA ZASLUŽKE ZAPOSLENCEV

Družba je skladno z zakonskimi predpisi in kolektivno pogodbo zavezana k izplačilu jubilejnih nagrad zaposlencem ter odpravnin ob njihovi upokojitvi, za kar so oblikovane rezervacije. Druge pokojninske obveznosti ne obstajajo.

Rezervacije so oblikovane v višini ocenjenih prihodnjih izplačil za odpravnine in jubilejne nagrade, diskontiranih na konec poslovnega leta. Izračun je narejen za vsakega zaposlenega tako, da upošteva stroške odpravnin ob upokojitvi in stroške vseh pričakovanih jubilejnih nagrad do upokojitve. Izračun z uporabo projicirane enote pripravi aktuar, ki je izbran na ravni družbe. Stanje rezervacij se preverja periodično oziroma takrat, ko se bistveno spremenijo predpostavke, uporabljene za ugotovitev višine rezervacij.

## O. RAZMEJENI PRIHODKI

Razmejeni prihodki bodo v obdobju, daljšem od leta dni, pokrili predvidene odhodke.

Državne in druge subvencije, prejete za kritje stroškov, so pripoznane dosledno kot prihodki v obdobjih, v katerih nastajajo zadevni odhodki, ki naj bi jih subvencije nadomestile.

## P. IZKAZ DENARNEGA TOKA

V izkazu denarnega toka so prikazane spremembe stanja denarnih sredstev in denarnih ustreznikov za poslovno leto, za katero se sestavlja. Izkaz denarnega toka je sestavljen po posredni metodi.

## Razkritja k posameznim postavkam v ločenih računovodskih izkazih

### 1. ČISTI PRIHODKI OD PRODAJE

000 EUR	2023	2022
V Sloveniji	16.961	31.892
V tujini	7	7
<b>Čisti prihodki od prodaje</b>	<b>16.968</b>	<b>31.899</b>

### 2. POSLOVNI ODHODKI

000 EUR	2023	2022
Stroški blaga, materiala in storitev	4.875	3.615
Stroški dela	14.874	26.339
- stroški plač	11.966	21.581
- stroški socialnih zavarovanj	2.004	3.562
- drugi stroški dela	904	1.196
Stroški amortizacije	976	857
Drugi stroški	242	247
<b>Poslovni odhodki</b>	<b>20.967</b>	<b>31.058</b>

Znesek, porabljen za revidiranje letnega poročila za leto 2023, je znašal 38 tisoč evrov (2022: 37 tisoč evrov). Znesek, porabljen za druge dovoljene storitve, je znašal šest tisoč evrov (2022: tisoč evrov). Znesek, porabljen za nerevizijske storitve, je znašal štiri tisoč evrov (2022: 10 tisoč evrov).

### Povprečno število zaposlenih po stopnji formalne izobrazbe

	2023	2022
Osnovna šola	0	0,5
Srednja poklicna šola	1,8	2,4
Srednja šola	6,8	9,3
I. bolonjska stopnja	41,7	40,6
II. bolonjska stopnja	65,3	73,4
III. bolonjska stopnja	21,7	21,1
<b>Skupaj</b>	<b>137,3</b>	<b>147,3</b>

### 3. DRUGI POSLOVNI PRIHODKI

000 EUR	2023	2022
Dobiček pri prodaji opredmetenih osnovnih sredstev	202	26
Prihodki iz naslova dividend (razkritji 10 in 11)	2.904	48.747
Prihodki iz naslova prejetih subvencij	111	189
Dobiček pri likvidaciji odvisne družbe	855	0
Drugi prihodki	39	49
<b>Drugi poslovni prihodki</b>	<b>4.111</b>	<b>49.011</b>

### 4. DRUGI POSLOVNI ODHODKI

000 EUR	2023	2022
Odhodki iz naslova donacij in sponzorstev	227	151
Oslabitve naložb	4.186	3.275
Odškodnine	0	136
Drugi odhodki	10	285
<b>Drugi poslovni odhodki</b>	<b>4.423</b>	<b>3.847</b>

## 5. FINANČNI PRIHODKI

000 EUR	2023	2022
Prihodki od obresti	4.836	5.601
Prihodki iz naslova danih poroštev	1.770	2.046
Odprava oslabitev danih posojil (razkritji 12 in 14)	6.347	0
Tečajne razlike	0	27
<b>Finančni prihodki</b>	<b>12.953</b>	<b>7.674</b>

## 6. FINANČNI ODHODKI

000 EUR	2023	2022
Odhodki od obresti	3.452	3.651
Oslabitve danih posojil (razkritji 12 in 14)	0	1.150
Diskontiranje poslovnih obveznosti	758	863
Tečajne razlike	17	0
Drugi odhodki	120	58
<b>Finančni odhodki</b>	<b>4.347</b>	<b>5.722</b>

Drugi finančni odhodki se nanašajo na odhodke, povezane z izdajo obveznic in pridobitvijo posojil, ter na odhodke iz naslova prodaje terjatev.

## 7. DAVKI

000 EUR	2023	2022
<b>Poslovni izid pred davki</b>	<b>4.160</b>	<b>47.955</b>
Izračunani davek po veljavni davčni stopnji 19 % (2022: 19 %)	790	9.111
Davčni učinki:		
- prihodkov, ki niso predmet obdavčitve	(1.321)	(9.503)
- davčno nepriznanih odhodkov	802	2.088
- davčnih olajšav	(572)	(931)
<b>Davki</b>	<b>(301)</b>	<b>765</b>
<b>Efektivna davčna stopnja</b>	<b>0 %</b>	<b>1,60 %</b>

## 8. NEOPREDMETENA SREDSTVA

### Gibanje neopredmetenih sredstev za leto 2023

000 EUR	Programska oprema	Sredstva v pridobivanju	Skupaj
<b>Nabavna vrednost na dan 31. 12. 2022</b>	<b>1.398</b>	<b>2</b>	<b>1.400</b>
Neposredne nabave	0	43	43
Prenos s sredstev v pridobivanju	45	(45)	0
<b>Nabavna vrednost na dan 31. 12. 2023</b>	<b>1.443</b>	<b>0</b>	<b>1.443</b>
<b>Popravek vrednosti na dan 31. 12. 2022</b>	<b>(980)</b>	<b>0</b>	<b>(980)</b>
Amortizacija	(181)	0	(181)
<b>Popravek vrednosti na dan 31. 12. 2023</b>	<b>(1.161)</b>	<b>0</b>	<b>(1.161)</b>
<b>Knjigovodska vrednost na dan 31. 12. 2022</b>	<b>417</b>	<b>2</b>	<b>419</b>
<b>Knjigovodska vrednost na dan 31. 12. 2023</b>	<b>282</b>	<b>0</b>	<b>282</b>

Povečanje neopredmetenih sredstev predstavlja nakup programske opreme. Na dan 31. decembra 2023 ima družba neporavnane obveznosti za nakup neopredmetenih sredstev v višini pet tisoč evrov (2022: 13 tisoč evrov). Neopredmetena sredstva niso dana kot poročila za obveznosti.

Družba je preverila vrednost neopredmetenih sredstev in ugotovila, da njihova knjigovodska vrednost ne presega njihove nadomestljive vrednosti.

### Gibanje neopredmetenih sredstev za leto 2022

000 EUR	Programska oprema	Sredstva v pridobivanju	Skupaj
<b>Nabavna vrednost na dan 31. 12. 2021</b>	<b>1.325</b>	<b>17</b>	<b>1.342</b>
Neposredne nabave	0	58	58
Prenos s sredstev v pridobivanju	73	(73)	0
<b>Nabavna vrednost na dan 31. 12. 2022</b>	<b>1.398</b>	<b>2</b>	<b>1.400</b>
<b>Popravek vrednosti na dan 31. 12. 2021</b>	<b>(812)</b>	<b>0</b>	<b>(812)</b>
Amortizacija	(168)	0	(168)
<b>Popravek vrednosti na dan 31. 12. 2022</b>	<b>(980)</b>	<b>0</b>	<b>(980)</b>
<b>Sedanja vrednost na dan 31. 12. 2021</b>	<b>513</b>	<b>17</b>	<b>530</b>
<b>Sedanja vrednost na dan 31. 12. 2022</b>	<b>417</b>	<b>2</b>	<b>419</b>



## 9. OPREDMETENA OSNOVNA SREDSTVA

### Gibanje opredmetenih osnovnih sredstev za leto 2023

000 EUR	Zemljišča	Zgradbe	Oprema	Sredstva v pridobivanju	Skupaj
<b>Nabavna vrednost na dan 31. 12. 2022</b>	<b>717</b>	<b>5.296</b>	<b>4.340</b>	<b>10</b>	<b>10.363</b>
Neposredne nabave	0	0	0	454	454
Prenos s sredstev v pridobivanju	0	1	463	(464)	0
Odtujitve	0	0	(453)	0	(453)
<b>Nabavna vrednost na dan 31. 12. 2023</b>	<b>717</b>	<b>5.297</b>	<b>4.350</b>	<b>0</b>	<b>10.364</b>
<b>Popravek vrednosti na dan 31. 12. 2022</b>	<b>0</b>	<b>(1.823)</b>	<b>(2.397)</b>	<b>0</b>	<b>(4.220)</b>
Amortizacija	0	(168)	(627)	0	(795)
Odtujitve	0	0	320	0	320
<b>Popravek vrednosti na dan 31. 12. 2023</b>	<b>0</b>	<b>(1.991)</b>	<b>(2.704)</b>	<b>0</b>	<b>(4.695)</b>
<b>Knjigovodska vrednost na dan 31. 12. 2022</b>	<b>717</b>	<b>3.473</b>	<b>1.943</b>	<b>10</b>	<b>6.143</b>
<b>Knjigovodska vrednost na dan 31. 12. 2023</b>	<b>717</b>	<b>3.306</b>	<b>1.646</b>	<b>0</b>	<b>5.669</b>

Povečanje opredmetenih osnovnih sredstev predstavljajo nakup računalniške opreme, nakup pisarniškega pohištva in opreme ter najem vozil in poslovnih prostorov. Odtujitve zajemajo prodajo vozil in računalniške opreme.

Opredmetena osnovna sredstva niso dana kot poročstva za obveznosti. Na dan 31. decembra 2023 ima družba za 46 tisoč evrov (2022: 36 tisoč evrov) neporavnanih obveznosti za nakup opredmetenih osnovnih sredstev. Družba v letih 2023 in 2022 ni usredstvila stroškov izposojanja.

Družba je preverila vrednost opredmetenih osnovnih sredstev in ugotovila, da njihova knjigovodska vrednost ne presega njihove nadomestljive vrednosti.

### Gibanje opredmetenih osnovnih sredstev za leto 2022

000 EUR	Zemljišča	Zgradbe	Oprema	Sredstva v pridobivanju	Skupaj
<b>Nabavna vrednost na dan 31. 12. 2021</b>	<b>717</b>	<b>5.203</b>	<b>4.032</b>	<b>0</b>	<b>9.952</b>
Neposredne nabave	0	0	0	1.188	1.188
Prenos s sredstev v pridobivanju	0	93	1.085	(1.178)	0
Odtujitve	0	0	(777)	0	(777)
<b>Nabavna vrednost na dan 31. 12. 2022</b>	<b>717</b>	<b>5.296</b>	<b>4.340</b>	<b>10</b>	<b>10.363</b>
<b>Popravek vrednosti na dan 31. 12. 2021</b>	<b>0</b>	<b>(1.664)</b>	<b>(2.355)</b>	<b>0</b>	<b>(4.019)</b>
Amortizacija	0	(159)	(529)	0	(688)
Odtujitve	0	0	487	0	487
<b>Popravek vrednosti na dan 31. 12. 2022</b>	<b>0</b>	<b>(1.823)</b>	<b>(2.397)</b>	<b>0</b>	<b>(4.220)</b>
<b>Sedanja vrednost na dan 31. 12. 2021</b>	<b>717</b>	<b>3.539</b>	<b>1.677</b>	<b>0</b>	<b>5.933</b>
<b>Sedanja vrednost na dan 31. 12. 2022</b>	<b>717</b>	<b>3.473</b>	<b>1.943</b>	<b>10</b>	<b>6.143</b>

Pravica do uporabe sredstev se ne izkazuje kot posebna postavka v izkazu finančnega položaja, vključena je med opredmetena osnovna sredstva.

## Gibanje pravice do uporabe sredstev za leti 2023 in 2022

000 EUR	2023	2022
<b>Nabavna vrednost na dan 31. 12. 2022/2021</b>	<b>1.967</b>	<b>2.484</b>
Neposredne nabave	334	803
Zaključek najemnih pogodb	(381)	(1.320)
<b>Nabavna vrednost na dan 31. 12. 2023/2022</b>	<b>1.920</b>	<b>1.967</b>
<b>Popravek vrednosti na dan 31. 12. 2022/2021</b>	<b>(612)</b>	<b>(1.144)</b>
Amortizacija	(414)	(330)
Zaključek najemnih pogodb	270	862
<b>Popravek vrednosti na dan 31. 12. 2023/2022</b>	<b>(756)</b>	<b>(612)</b>
<b>Knjigovodska vrednost na dan 31. 12. 2022/2021</b>	<b>1.355</b>	<b>1.340</b>
<b>Knjigovodska vrednost na dan 31. 12. 2023/2022</b>	<b>1.164</b>	<b>1.355</b>

Družba ima v najemu avtomobile in poslovni prostor. Povprečno trajanje dobe najema je štiri leta (2022: pet let). Analiza zapadlosti obveznosti iz najema in najmanjša vsota prihodnjih najemnin sta opisani v razkritjih 19 in 21. Družba je v letu 2023 imela 37 tisoč evrov (2022: 25 tisoč evrov) odhodkov iz naslova obresti iz najemov, ki jih je v celoti poplačala.

Družba upošteva izjeme, ki jih standard omogoča, in sicer za kratkoročne najeme ter za najeme z nizko vrednostjo. V letu 2023 je skupni strošek teh najemov znašal 131 tisoč evrov (2022: 146 tisoč evrov).

## 10. NALOŽBE V ODVISNE DRUŽBE

000 EUR	31. 12. 2023	31. 12. 2022
SIJ ACRONI	111.337	111.337
SIJ METAL RAVNE	84.214	67.714
GRIFFON & ROMANO	0	0
RSC HOLDING	31.545	31.545
NIRO WENDEN	0	0
SIJ STORITVE	505	505
ODPAD	5.581	4.981
SIJ ELEKTRODE JESENICE	0	0
SIJ SUZ	616	616
SIJ ZIP CENTER	68	68
SIJ RAVNE SYSTEMS	2.519	6.705
HOLDING PMP	0	7.687
SIJ AMERICAS	2.670	2.670
SSG	0	0
ADDITHERM	5.902	5.902
SIJ MIDDLE EAST	2	0
<b>Naložbe v odvisne družbe</b>	<b>244.959</b>	<b>239.730</b>

Februarja 2023 se je končal postopek likvidacije družbe SIJ ELEKTRODE JESENICE.

V začetku marca 2023 je družba HOLDING PMP prenehala po skrajšanem postopku.

Maja 2023 je družba ustanovila družbo SIJ MIDDLE EAST s 100-odstotnim deležem.

Družba je v letu 2023 prejela 2.797 tisoč evrov dividend (2022: 48.584 tisoč evrov).

## Podatki o odvisnih družbah na dan 31. decembra 2023

000 EUR	Dejavnost	Odstotek glasovalnih pravic 2023/2022	Vrednost kapitala na dan 31. 12. 2023	Čisti poslovni izid za obdobje, končano na dan 31. 12. 2023
SIJ ACRONI d.o.o., Cesta Borisa Kidriča 44, Jesenice, Slovenija	Proizvodnja jekla	100	199.837	1.737
SIJ METAL RAVNE d.o.o., Koroška cesta 14, Ravne na Koroškem, Slovenija	Proizvodnja jekla	100	79.726	(26.157)
SIJ STORITVE d.o.o., Koroška cesta 14, Ravne na Koroškem, Slovenija	Oddajanje in upravljanje lastnih in najetih nepremičnin	100	(144)	(392)
SIJ ELEKTRODE JESENICE d.o.o. – v likvidaciji, Cesta železarjev 8, Jesenice, Slovenija	Proizvodnja dodatnih materialov za varjenje	100	-	-
SIJ SUZ d.o.o., Cesta Borisa Kidriča 44, Jesenice, Slovenija	Proizvodnja vlečenih žic	100	5.093	(403)
SIJ ZIP CENTER d.o.o., Koroška cesta 14, Ravne na Koroškem, Slovenija	Usposabljanje in izobraževanje invalidov	100	523	(341)
ODPAD d.o.o. Pivka, Velika Pristava 23, Pivka, Slovenija	Pridobivanje sekundarnih surovin iz ostankov	74,9	12.011	718
NIRO Wenden GmbH, Glück-Auf-Weg 2, Wenden, Nemčija	Razrez jekla, inženiring in trgovinska dejavnost	85	1.115	2
GRIFFON & ROMANO S.P.A., Via Dossetti 11, Loc. Casinello de Dosso, Italija	Toplotna obdelava in trgovina s specialnimi jekli	100	5.062	(1.230)
SIJ RAVNE SYSTEMS d.o.o., Koroška cesta 14, Ravne na Koroškem, Slovenija	Proizvodnja metalurških strojev	100	2.244	(3.203)
HOLDING PMP d.o.o., Gerbičeva 98, Ljubljana, Slovenija	Dejavnost holdingov	100	-	24
SIJ AMERICAS Inc., 331 Newman Springs Road Suite, 104, Red Bank, New Jersey, ZDA	Trgovinska dejavnost	100	5.188	969
OOO SSG, Presnenskaya nab. 12, floor 59, office 10, Moskva, Rusija	Trgovinska dejavnost	100	332	(1)
ADDITHERM d.o.o., Litostrojska cesta 60, Ljubljana, Slovenija	Znanstvene in tehnične raziskave	51	2.996	1
RSC HOLDING d.o.o., Litostrojska cesta 60, Ljubljana, Slovenija	Holdinška družba	51	48.624	3.982
SIJ MIDDLE EAST- FZCO, DSO-IFZA, IFZA Properties, Dubai Silicon Oasis, Dubaj, Združeni arabski emirati	Trgovinska dejavnost	100	(257)	(260)

Družba je za naložbo v družbo SIJ RAVNE SYSTEMS, za katero je preveritev znakov oslabitve skladno z MRS 36 pokazala potrebe po oslabitvi, v okviru izdelave letnega poročila za leto 2023 opravila test oslabitev.

Oceno nadomestljive vrednosti naložbe je izdelal pooblaščen ocenjevalec vrednosti podjetij z licenco SIR. Nadomestljiva vrednost naložb je bila ugotovljena kot poštena vrednost, zmanjšana za stroške prodaje. Pri oceni je bila upoštevana predpostavka delujočega podjetja. Naložba v družbo predstavlja svojo denar ustvarjajočo enoto (DUE). Tako namreč uprava spremlja poslovanje skupine, saj je vsaka družba najnižja raven prepoznavnih neodvisnih denarnih prilivov.

### Metoda sedanje vrednosti pričakovanih prostih denarnih tokov

Pri določitvi nadomestljive vrednosti je družba uporabila metodo sedanje vrednosti pričakovanih prostih denarnih tokov, ki poskuša na podlagi analize preteklega poslovanja in ocene poslovnih možnosti v prihodnosti načrtovati prihodnje donose lastnikov v obliki denarja, ki jih nato z ustrezno diskontno stopnjo prevede na sedanjo vrednost. Tako izračunana vrednost družbe na podlagi prostih denarnih tokov predstavlja donos, zahtevan za tveganje, ki ga predstavlja naložba v družbo. Gre za teoretično najustreznejšo in tudi v praksi najuporabnejšo metodo ocenjevanja vrednosti podjetja, saj se osredotoča na tisto, kar je za investitorje najbolj pomembno – donos v obliki denarnega toka.

Projekcije so bile pripravljene z vidika večinskega lastnika družbe. Skladno s predmetom ocenjevanja vrednosti je bil upoštevan dvo odstotni oziroma pet odstotni diskont za tržljivost (vključno s stroški prodaje). Uporabljena diskontna stopnja je opredeljena kot tehtano povprečje stroškov celotnega kapitala (WACC) ter odraža sprotne tržne ocene časovne vrednosti denarja in tveganja, ki so značilna za ocenjevano sredstvo.

Kot kontrolna metoda je bila uporabljena metoda primerljivih družb, ki kotirajo na borzi. Zaradi nezadostnega nabora primerljivih družb in nepopolne primerljivosti primerljivih družb in ocenjevane družbe je bila navedena metoda uporabljena zgolj kot kontrolna metoda, s katero se preverijo rezultati, dobljeni z metodo sedanje vrednosti pričakovanih prostih denarnih tokov.

Preveritev oslabitev na dan 31. decembra 2023 je pokazala, da je treba finančno naložbo v družbo SIJ RAVNE SYSTEMS oslabiti za 4.186 tisoč evrov. Določitev nadomestljive vrednosti za leto 2023 in 2022 je prikazana v nadaljevanju.

### Pregled določitev nadomestljive vrednosti za leto 2023

Odkvisna družba	Poslovno leto	Znaki oslabitve	Določitev nadomestljive vrednosti	Uporabljene pomembne predpostavke					Analiza občutljivosti				Znesek oslabitve (000 EUR)	Stanje naložbe po oslabitvi (000 EUR)	
				Datum ocenjevanja	Projekcije poslovanja	Diskontna stopnja (WACC)	Dolgoročna stopnja rasti	Ciljna EBITDA marža	Rast čistih prihodkov	Nadomestljiva vrednost (000 EUR)	Zgornja meja razpona (000 EUR)	Sprememba diskontne stopnje (WACC) +/-0,5 % (000 EUR)			Sprememba dolgoročne stopnje rasti +/-0,5 % (000 EUR)
SIJ RAVNE SYSTEMS (poslovno področje: predelava)	2023	Družba je poslovno leto 2023 zaključila z izgubo.	A	31. 12. 2023	2024-2037	9,20 %	2,0 %	6,0 % od leta 2034 naprej	CAGR 0,7 %	2.508	2.726	+331/-340	+138/-148	4.186	2.519

A – Ocena poštene vrednosti, zmanjšane za stroške prodaje, z uporabo metode sedanje vrednosti pričakovanih prostih denarnih tokov.

### Pregled določitev nadomestljive vrednosti za leto 2022

Odkvisna družba	Poslovno leto	Znaki oslabitve	Določitev nadomestljive vrednosti	Uporabljene pomembne predpostavke					Analiza občutljivosti				Znesek oslabitve (000 EUR)	Stanje naložbe po oslabitvi (000 EUR)	
				Datum ocenjevanja	Projekcije poslovanja	Diskontna stopnja (WACC)	Dolgoročna stopnja rasti	Ciljna EBITDA marža	Rast čistih prihodkov	Nadomestljiva vrednost (000 EUR)	Zgornja meja razpona (000 EUR)	Sprememba diskontne stopnje (WACC) +/-0,5 % (000 EUR)			Sprememba dolgoročne stopnje rasti +/-0,5 % (000 EUR)
SIJ RAVNE SYSTEMS (poslovno področje: predelava)	2022	Družba je poslovno leto 2022 zaključila z izgubo.	A	31. 12. 2022	2023-2033	10,30 %	2,50 %	5,9 % – v letu 2022 dosežena 6,4 %; primerljivo s podobnimi dejavnostmi v Evropi	v prvem letu 49,5 % zaradi spremembe v poslovnem modelu, nato 0,2 % in 1,0 %, ter zatem 2,5 % do konca obdobja projekcij	6.705	7.325	-810/+862	+378/-354	2.240	6.705
SSG (poslovno področje: obdelava jekel in distribucija)	2022	Zaradi geopolitičnih razmer je bila naložba brez ocene vrednosti oslabljena na nič evrov.													

A – Ocena poštene vrednosti, zmanjšane za stroške prodaje, z uporabo metode sedanje vrednosti pričakovanih prostih denarnih tokov.

## 11. FINANČNA SREDSTVA PO POŠTENI VREDNOSTI PREKO DRUGEGA VSEOBSEGAJOČEGA DONOSA

000 EUR	31. 12. 2023	31. 12. 2022
Delnice in deleži podjetij	1.298	1.300
<b>Finančna sredstva po poštenu vrednosti preko drugega vseobsegajočega donosa</b>	<b>1.298</b>	<b>1.300</b>

Med finančnimi sredstvi po poštenu vrednosti preko drugega vseobsegajočega donosa vodi družba delnice zavarovalnice iz Slovenije z namenom uživanja denarnih tokov iz naslova prejetih dividend in prodaje vrednostnih papirjev. Finančna sredstva po poštenu vrednosti preko drugega vseobsegajočega donosa so vrednotena po poštenu vrednosti. Zaradi prevrednotenja delnic na nižjo pošteno vrednost se je vrednost finančnega sredstva znižala za dva tisoč evrov (2022: znižanje za 70 tisoč evrov). Zmanjšanja iz naslova prodaje sredstev v letu 2023 in 2022 ni bilo. V letu 2023 je bilo prejetih za 107 tisoč evrov (2022: 163 tisoč evrov) dividend.

## 12. DOLGOROČNE FINANČNE TERJATVE

000 EUR	31. 12. 2023	31. 12. 2022
Dana posojila	80.800	69.290
<b>Dolgoročne finančne terjatve</b>	<b>80.800</b>	<b>69.290</b>

Dolgoročne finančne terjatve se nanašajo na posojila, dana večinskemu lastniku in odvisnim družbam in odobrena za likvidnostne namene. Posojila, dana večinskemu lastniku, znašajo 48.063 tisoč evrov (2022: 48.613 tisoč evrov), pripadajoče dolgoročne obresti pa 9.563 tisoč evrov (2022: 7.067 tisoč evrov). Posojila, dana večinskemu lastniku, bodo poplačana iz naslova dividend. Izplačila dividend so predvidena v skladu s pripravljenimi dolgoročnimi projekcijami poslovanja skupine, pogoj za njihovo izplačilo pa je doseganje finančnega vzvoda skupine, nižjega od 3,75. Ob izpolnjevanju pogojev, določenih z veljavno zakonodajo, je vedno možno izplačati minimalne dividende. Posojila, dana odvisnim družbam, znašajo 23.109 tisoč evrov (2022: 13.610 tisoč evrov), pripadajoče dolgoročne obresti pa 65 tisoč evrov (2022: nič evrov). Odvisne družbe jih bodo poplačevale iz tekoče likvidnosti v skladu z dolgoročnimi projekcijami poslovanja.

Obrestne mere za dana posojila so tako spremenljive kot nespremenljive in se gibljejo v razponu od 1,60 do 5,92 odstotka (2022: od 1,60 do 5,00 odstotka). Dana posojila niso dana kot poročstva za obveznosti.

## Gibanje dolgoročnih danih posojil

000 EUR	2023	2022
<b>Stanje na dan 1. 1.</b>	<b>69.290</b>	<b>95.757</b>
Dana posojila	13.600	10.922
Tečajne razlike	(7)	(3)
Sprememba terjatev za obresti	2.561	(323)
Prenos na kratkoročna dana posojila	(4.642)	(38.901)
(Oblikovanje) odprava oslabitev	(2)	1.838
<b>Stanje na dan 31. 12.</b>	<b>80.800</b>	<b>69.290</b>

## 13. ODLOŽENE TERJATVE IN OBVEZNOSTI ZA DAVEK

000 EUR	31. 12. 2023	31. 12. 2022
Odložene terjatve za davek	1.383	1.188
Odložene obveznosti za davek	(97)	(95)
<b>Odložene terjatve (obveznosti) za davek, neto</b>	<b>1.286</b>	<b>1.093</b>

## Gibanje odloženih terjatev in obveznosti za davek za leto 2023

000 EUR	31. 12. 2022	Spremembe v izkazu poslovnega izida	Spremembe v vseobsegajočem donosu	31. 12. 2023
Finančna sredstva po poštenu vrednosti preko vseobsegajočega donosa	(95)	0	(2)	(97)
<b>Odložene obveznosti za davek</b>	<b>(95)</b>	<b>0</b>	<b>(2)</b>	<b>(97)</b>
Neizkoriščene davčne izgube	1.118	25	0	1.143
Rezervacije za zaslužke zaposlenecv	70	140	0	210
Poslovne terjatve	0	30	0	30
<b>Odložene terjatve za davek</b>	<b>1.188</b>	<b>195</b>	<b>0</b>	<b>1.383</b>
<b>Odložene terjatve (obveznosti) za davek, neto</b>	<b>1.093</b>	<b>195</b>	<b>(2)</b>	<b>1.286</b>



Vrednost neizkoriščenih davčnih izgub na dan 31. decembra 2023 znaša 36.738 tisoč evrov (2022: 36.670 tisoč evrov). Vrednost neizkoriščenih davčnih izgub, za katere niso oblikovane odložene terjatve za davek, znaša 31.540 tisoč evrov (2022: 30.788 tisoč evrov), iz tega naslova neoblikovane odložene terjatve za davek pa znašajo 6.938 tisoč evrov (2022: 5.850 tisoč evrov).

#### Gibanje odloženih terjatev in obveznosti za davek za leto 2022

000 EUR	31. 12. 2021	Spremembe v izkazu poslovnega izida	Spremembe v vseobse- gajočem donosu	31. 12. 2022
Finančna sredstva po poštenu vrednosti preko vseobsegajočega donosa	(108)	0	13	(95)
<b>Odložene obveznosti za davek</b>	<b>(108)</b>	<b>0</b>	<b>13</b>	<b>(95)</b>
Neizkoriščene davčne izgube	1.118	0	0	1.118
Rezervacije za zasluzke zaposlencev	70	0	0	70
<b>Odložene terjatve za davek</b>	<b>1.188</b>	<b>0</b>	<b>0</b>	<b>1.188</b>
<b>Odložene terjatve (obveznosti) za davek, neto</b>	<b>1.080</b>	<b>0</b>	<b>13</b>	<b>1.093</b>

#### 14. KRATKOROČNE FINANČNE TERJATVE

000 EUR	31. 12. 2023	31. 12. 2022
Dana posojila	58.814	55.502
Drugo	541	476
<b>Kratkoročne finančne terjatve</b>	<b>59.355</b>	<b>55.978</b>

Kratkoročne finančne terjatve se nanašajo na posojila, dana večinskemu lastniku in odvisnim družbam ter odobrena za likvidnostne namene. Posojila, dana večinskemu lastniku, znašajo 3.099 tisoč evrov (2022: 5.799 tisoč evrov), pripadajoče kratkoročne obresti pa 717 tisoč evrov (2022: 1.130 tisoč evrov). Posojila, dana večinskemu lastniku, bodo poplačana iz naslova dividend. Izplačila dividend so predvidena v skladu s pripravljenimi dolgoročnimi projekcijami poslovanja skupine, pogoj za njihovo izplačilo pa je doseganje finančnega vzvoda skupine, nižjega od 3,75. Posojila, dana odvisnim družbam, znašajo 54.781 tisoč evrov

(2022: 48.407 tisoč evrov), pripadajoče obresti pa 216 tisoč evrov (2022: 166 tisoč evrov). Odvisne družbe jih bodo poplačevale iz tekoče likvidnosti v skladu z dolgoročnimi projekcijami poslovanja.

Obrestne mere za dana posojila so tako spremenljive kot nespremenljive in se gibljejo v razponu od 1,60 do 8,02 odstotka (2022: od 1,60 do 6,00 odstotka). Dana posojila niso dana kot poroštva za obveznosti.

#### Gibanje kratkoročnih danih posojil

000 EUR	2023	2022
<b>Stanje na dan 1. 1.</b>	<b>55.502</b>	<b>71.389</b>
Dana posojila	70.972	86.539
Plačila danih posojil	(78.283)	(138.858)
Odpis danih posojil	0	(2.692)
Tečajne razlike	(5)	30
Sprememba terjatev za obresti	(363)	483
Prenos z dolgoročnih danih posojil	4.642	38.901
Odprava (oblikovanje) slabitev	6.349	(2.988)
Odpis oslabitev	0	2.698
<b>Stanje na dan 31. 12.</b>	<b>58.814</b>	<b>55.502</b>

#### 15. KRATKOROČNE POSLOVNE TERJATVE

000 EUR	31. 12. 2023	31. 12. 2022
Terjatve do kupcev	955	22.889
Popravki vrednosti terjatev do kupcev	(123)	(2)
Dani predujmi in varščine	24	67
Druge terjatve	64	89
<b>Kratkoročne poslovne terjatve</b>	<b>920</b>	<b>23.043</b>

Kratkoročne poslovne terjatve niso zavarovane in niso dane kot poroštva za obveznosti. Izkazana vrednost poslovnih terjatev ne presega njihove iztržljive vrednosti.

## Gibanje popravka vrednosti terjatev do kupcev

000 EUR	2023	2022
<b>Stanje na dan 1. 1.</b>	<b>(2)</b>	<b>0</b>
Spremembe z vplivom na poslovni izid	(121)	(2)
<b>Stanje na dan 31. 12.</b>	<b>(123)</b>	<b>(2)</b>

## 16. DENAR IN DENARNI USTREZNIKI

000 EUR	31. 12. 2023	31. 12. 2022
Denar v domači valuti	913	350
<b>Denar in denarni ustrezniki</b>	<b>913</b>	<b>350</b>

Denar v domači valuti zajema denar na transakcijskem računu. Družba na dan 31. decembra 2023 nima danih depozite z ročnostjo do treh mesecev (2022: 92 tisoč evrov).

## 17. KAPITAL

000 EUR	31. 12. 2023	31. 12. 2022
Vpoklicani kapital	145.266	145.266
Kapitalske rezerve	11.461	11.461
Rezerve iz dobička	8.838	8.615
Rezerva za pošteno vrednost	368	492
Zadržani dobički	101.087	102.661
<b>Kapital</b>	<b>267.020</b>	<b>268.495</b>

Vpoklicani kapital je izkazan v višini 145.266 tisoč evrov in je razdeljen na 994.616 delnic. Nominalna vrednost delnice je 146,05 evra. Število delnic se leta 2023 ni spremenilo.

Družba je v letu 2023 izplačala dividende v višini 5.812 tisoč evrov (2022: 50.991 tisoč evrov).

## Delničarji družbe

Delničar	Število delnic 31. 12. 2023	Število delnic 31. 12. 2022
DILON, d.o.o., Gerbičeva ulica 98, Ljubljana, Slovenija	718.351	718.351
Republika Slovenija, Gregorčičeva ulica 20, Ljubljana, Slovenija	248.655	248.655
SU d.d., Gerbičeva ulica 98, Ljubljana, Slovenija	27.600	27.600
UNIOR, d. d., Kovaška cesta 10, Zreče, Slovenija	10	10
<b>Skupaj</b>	<b>994.616</b>	<b>994.616</b>

## Kapitalske rezerve

Kapitalske rezerve v višini 11.461 tisoč evrov so bile oblikovane ob poenostavljenem zmanjšanju kapitala družbe.

## Rezerve iz dobička

000 EUR	31. 12. 2023	31. 12. 2022
Zakonske rezerve	11.093	10.870
Lastne delnice	(6.009)	(6.009)
Rezerve za lastne delnice	3.754	3.754
<b>Rezerve iz dobička</b>	<b>8.838</b>	<b>8.615</b>

Družba je pridobila lastne delnice v višini 2.255 tisoč evrov na podlagi Zakona o prevzemu in načinu poravnave obveznosti Slovenskih železarn v zvezi s programom prestrukturiranja (Ur. l. RS št. 111/2001) in v zvezi z Zakonom o privatizaciji Slovenskih železarn (Ur. l. RS št. 13/1998). Lastne delnice so bile pridobljene z zamenjavo poslovnih deležev v odvisnih družbah za delnice družbe, ki so v lasti družb pooblaščenk. Delnice so bile pridobljene »ex lege« in ne skladno z Zakonom o gospodarskih družbah, zato družba zanje ni oblikovala rezerv za lastne delnice. Delnice so izkazane po nabavni vrednosti.

Družba je v letu 2023 iz čistega poslovnega izida oblikovala 223 tisoč evrov zakonskih rezerv (2022: 2.360 tisoč evrov).

### Rezerva za pošteno vrednost

000 EUR	31. 12. 2023	31. 12. 2022
Rezerva za pošteno vrednost iz naslova finančnih sredstev po poštenu vrednosti preko vseobsegajočega donosa	492	498
Odložene obveznosti za davek	(93)	(95)
Aktuarske (izgube) dobički za pokojninske programe	(31)	89
<b>Rezerva za pošteno vrednost</b>	<b>368</b>	<b>492</b>

### Bilančni dobiček

000 EUR	31. 12. 2023	31. 12. 2022
Preneseni čisti poslovni izid	96.849	57.831
Čisti poslovni izid poslovnega leta	4.461	47.190
Oblikovanje zakonskih rezerv	(223)	(2.360)
<b>Bilančni dobiček</b>	<b>101.087</b>	<b>102.661</b>

## 18. REZERVACIJE ZA ZASLUŽKE ZAPOSLENCEV

000 EUR	31. 12. 2023	31. 12. 2022
Rezervacije za odpravnine	862	784
Rezervacije za jubilejne nagrade	91	97
<b>Rezervacije za zasluge zaposlenecv</b>	<b>953</b>	<b>881</b>

Aktuarski izračun je bil v letu 2023 izdelan na podlagi aktuarskega modela in predpostavk, ki izhajajo iz tablic smrtnosti prebivalstva Slovenije iz leta 2007, ločeno za moške in ženske, znižanih za deset odstotkov (aktivna populacija), iz rasti plač v Sloveniji in družbi ter iz krivulje donosnosti, ki predstavlja zvezo med tržnimi donosi državnih obveznic na evrskem območju in preostankom časa do zapadlosti obveznosti. Povprečna diskontna mera, upoštevana pri izračunih, je znašala 3,1 odstotka.

Rezervacije za odpravnine in jubilejne nagrade izračunava pooblaščen aktuar. Sprememba rezervacij ima neposreden vpliv na izkaz poslovnega izida, razen aktuarskih dobičkov, ki vplivajo na vseobsegajoči donos.

### Gibanje rezervacij za zasluge zaposlenecv za leto 2023

000 EUR	31. 12. 2022	Oblikovanje	Odprava	31. 12. 2023
Rezervacije za odpravnine	784	78	0	862
Rezervacije za jubilejne nagrade	97	0	(6)	91
<b>Rezervacije za zasluge zaposlenecv</b>	<b>881</b>	<b>78</b>	<b>(6)</b>	<b>953</b>

### Gibanje rezervacij za zasluge zaposlenecv za leto 2022

000 EUR	31. 12. 2021	Oblikovanje	Odprava	31. 12. 2022
Rezervacije za odpravnine	807	0	(23)	784
Rezervacije za jubilejne nagrade	55	42	0	97
<b>Rezervacije za zasluge zaposlenecv</b>	<b>861</b>	<b>42</b>	<b>(23)</b>	<b>881</b>

### Analiza občutljivosti aktuarskih predpostavk za leti 2023 in 2022

000 EUR	Aktuarska predpostavka	Sprememba v predpostavki (o. t.)	31. 12. 2023		31. 12. 2022	
			Odpravnine ob upokojitvi	Jubilejne nagrade in odpravnine	Odpravnine ob upokojitvi	Jubilejne nagrade in odpravnine
		+0,5	(41)	(3)	(36)	(3)
	Donosnost	-0,5	45	3	39	3
		+0,5	45	4	39	4
	Rast plač	-0,5	(41)	(4)	(36)	(4)
		+0,5	(43)	(3)	(38)	(4)
	Fluktuacija	-0,5	28	3	24	4



## 19. DOLGOROČNE FINANČNE OBVEZNOSTI

000 EUR	31. 12. 2023	31. 12. 2022
Prejeta posojila	3.500	999
Obveznosti za izdane obveznice (SIJ8; SIJ6)	18.920	47.986
Obveznosti iz najema	587	780
<b>Dolgoročne finančne obveznosti</b>	<b>23.007</b>	<b>49.765</b>

### Gibanje dolgoročnih prejetih posojil

000 EUR	2023	2022
<b>Stanje na dan 1. 1.</b>	<b>999</b>	<b>2.364</b>
Nova prejeta posojila	5.000	0
Prenos na kratkoročna prejeta posojila	(2.500)	(1.367)
Razmejitev stroškov odobritev	1	2
<b>Stanje na dan 31. 12.</b>	<b>3.500</b>	<b>999</b>

## Obveznosti za izdane obveznice

Obveznice z oznako SIJ8 je družba izdala novembra 2023 v skupni nominalni vrednosti 19.000 tisoč evrov. Celotna izdaja obveznic obsega 190 apoenov po sto tisoč evrov. Datum dospelja je 2. november 2026. Obrestna mera za izdane obveznice je nespremenljiva in znaša 7,0 odstotka letno. Če niso izpolnjeni trajnostni pogoji, se upošteva še pribitek v višini 0,3 odstotka letno. Obresti dospevajo v plačilo letno za nazaj. Nominalna vrednost glavnice dospe v izplačilo v celoti v enkratnem znesku ob dospelju. Z obveznicami se trguje na Ljubljanski borzi.

Prejeta posojila zajemajo posojila, prejeta od poslovnih bank. Prejeta posojila so zavarovana z menicami. Družba v celoti izpolnjuje vse obveznosti in zaveze iz posojilnih pogodb.

### Gibanje dolgoročnih obveznosti iz najema

000 EUR	2023	2022
<b>Stanje na dan 1. 1.</b>	<b>780</b>	<b>493</b>
Novi najemi	333	800
Prenos na kratkoročne obveznosti iz najema	(526)	(513)
<b>Stanje na dan 31. 12.</b>	<b>587</b>	<b>780</b>

Najmanjša vsota prihodnjih najemnin, ki zapadejo v plačilo v obdobju od enega do petih let, znaša 607 tisoč evrov (2022: 810 tisoč evrov).

Čista sedanja vrednost prihodnjih najemnin, ki zapadejo v plačilo v obdobju od enega do petih let, znaša 587 tisoč evrov (2022: 780 tisoč evrov).

## 20. DOLGOROČNE DRUGE OBVEZNOSTI

000 EUR	2023	2022
Obveznosti za pogojno in odloženo nadomestilo	10.990	11.460
<b>Dolgoročne druge obveznosti</b>	<b>10.990</b>	<b>11.460</b>

Na podlagi družbeniškega sporazuma je družba pripoznala obvezo za pogojno nadomestilo, da odvisni družbi RSC HOLDING zagotovi posojilo pod tržnimi pogoji. Posojilo mora zagotoviti v treh mesecih po skupščinskem sklepu za leto, v katerem bo kazalnik, določen z družbeniškim sporazumom, presežen. Obveza velja za obdobje od leta 2023 do leta 2024.

Če bo kazalnik, določen z družbeniškim sporazumom, presežen v obdobju od leta 2025 do leta 2027, bo družba glavnico in obresti konvertirala v kapital odvisne družbe kot naknadno vplačilo brez pravice zahtevati vračilo takšnega naknadnega vplačila.

Na podlagi družbeniškega sporazuma je družba pripoznala tudi obvezo za odloženo nadomestilo, da odvisni družbi ADDITHERM zagotovi dodatna naknadna vplačila, ki se bodo izvedla v obdobju petih let. Naknadna vplačila se bodo izvedla v enakih letnih obrokih na podlagi sklepa, ki ga bosta ob vsakokratni zapadlosti obveznosti sprejela oba družbenika.

Spremembe poštene vrednosti obveznosti za pogojno nadomestilo zaradi novih informacij, ki se bodo nanašale na spremembe dogodkov po datumu prevzema, bodo pripoznane v poslovnem izidu.

## 21. KRATKOROČNE FINANČNE OBVEZNOSTI

000 EUR	31. 12. 2023	31. 12. 2022
Prejeta posojila	38.355	25.418
Obveznosti za izdane obveznice (SIJ8; SIJ6)	47.951	31.128
Obveznosti iz najema	412	366
Druge kratkoročne finančne obveznosti	522	501
<b>Kratkoročne finančne obveznosti</b>	<b>87.240</b>	<b>57.413</b>

Kratkoročna prejeta posojila zajemajo posojila, prejeta od bank v državi in družb v skupini. Obrestne mere za prejeta posojila in za najeme so tako spremenljive kot nespremenljive. Prejeta posojila so zavarovana z menicami. Družba v celoti izpolnjuje vse obveznosti in zaveze iz posojilnih pogodb.

### Obveznosti za izdane obveznice

Obveznice z oznako SIJ6 je družba izdala novembra 2019 v skupni nominalni vrednosti 40.000 tisoč evrov, decembra 2022 pa preko dodatne izdaje še dodatne obveznice v skupni nominalni vrednosti 8.000 tisoč evrov. Celotna izdaja obveznic obsega 480 apoenov po sto tisoč evrov. Datum dospelja je 25. november 2024. Obrestna mera za izdane obveznice je nespremenljiva in znaša 2,8 odstotka letno. Obresti dospevajo v plačilo letno za nazaj. Nominalna vrednost glavnice dospe v izplačilo v celoti v enkratnem znesku ob dospelju. Z obveznicami se trguje na Ljubljanski borzi.

Obveznice z oznako SIJ7 v višini 31.100 tisoč evrov je družba poplačala ob zapadlosti v novembru 2023.

### Obveznosti za izdane komercialne zapise

Osmo izdajo komercialnih zapisov z oznako SIK08 v višini 30.000 tisoč evrov je družba poplačala ob zapadlosti v decembru 2022.

### Gibanje kratkoročnih prejetih posojil

000 EUR	2023	2022
<b>Stanje na dan 1. 1.</b>	<b>25.418</b>	<b>19.340</b>
Nova prejeta posojila	123.108	78.055
Plačila prejetih posojil	(104.220)	(73.352)
Prenos z dolgoročnih prejetih posojil	2.500	1.367
Razmejitev stroškov odobritev	(1)	8
Likvidacija odvisne družbe	(8.450)	0
<b>Stanje na dan 31. 12.</b>	<b>38.355</b>	<b>25.418</b>

### Gibanje kratkoročnih obveznosti iz najema

000 EUR	2023	2022
<b>Stanje na dan 1. 1.</b>	<b>366</b>	<b>354</b>
Plačila obveznosti iz najema	(480)	(501)
Prenos z dolgoročnih obveznosti iz najema	526	513
<b>Stanje na dan 31. 12.</b>	<b>412</b>	<b>366</b>

Najmanjša vsota prihodnjih najemnin, ki zapadejo v plačilo v obdobju naslednjega poslovnega leta, na dan 31. decembra 2023 znaša 441 tisoč evrov (2022: 395 tisoč evrov), čista sedanja vrednost prihodnih najemnin pa 412 tisoč evrov (2022: 366 tisoč evrov).



## 22. KRATKOROČNE POSLOVNE OBVEZNOSTI

000 EUR	31. 12. 2023	31. 12. 2022
Obveznosti do dobaviteljev	2.204	1.949
Obveznosti do zaposlencev	443	556
Obveznosti za davščine in druge obveznosti	807	4.637
<b>Kratkoročne poslovne obveznosti</b>	<b>3.454</b>	<b>7.142</b>

## 23. KRATKOROČNE DRUGE OBVEZNOSTI

000 EUR	31. 12. 2023	31. 12. 2022
Obveznosti za neizkoriščene dopuste	481	473
Kratkoročni del obveznosti za odloženo nadomestilo (razkritje 20)	2.400	1.200
Druge obveznosti	15	16
<b>Kratkoročne druge obveznosti</b>	<b>2.896</b>	<b>1.689</b>

## 24. POGOJNE OBVEZNOSTI

Družba ima pogojne obveznosti za dana poročstva, ki na dan 31. decembra 2023 znašajo 194.637 tisoč evrov (2022: 181.176 tisoč evrov). Dana poročstva so v celotnem znesku dana družbam v skupini. Iz naslova danih poroštev družba ne pričakuje odlivov.

## Povezane osebe

Povezane osebe so večinski lastnik in končna nadrejena družba (vključno z družbami v njihovih skupinah), odvisne družbe, pridružene družbe, ostale povezane družbe in pristojni za upravljanje družb.

### Posli/transakcije z večinskim lastnikom

000 EUR	2023	2022
Prihodki	2.651	3.627

000 EUR	31. 12. 2023	31. 12. 2022
Terjatve	61.457	62.624

### Posli/transakcije z odvisnimi družbami

000 EUR	2023	2022
Prihodki	24.637	84.631
Odhodki	1.282	4.749

000 EUR	31. 12. 2023	31. 12. 2022
Terjatve	93.945	106.250
Obveznosti	22.163	25.686

### Posli/transakcije z drugimi povezanimi družbami

000 EUR	2023	2022
Prihodki	20	20
Odhodki	125	148

000 EUR	31. 12. 2023	31. 12. 2022
Terjatve	2	2
Obveznosti	7.833	7.427

## Posli/transakcije s pristojnimi za upravljanje

Skupni znesek vseh prejemkov članov nadzornega sveta in prejemkov, ki jih je na podlagi pogodbe o vodenju poslov za opravljanje funkcije oziroma nalog v družbi v poslovnem letu prejelo ključno poslovodno osebje:

000 EUR	2023	2022
Ključno poslovodno osebje	6.895	21.099
Člani nadzornega sveta	178	147

Prejemki vsebujejo bruto plače, izplačana povračila stroškov v zvezi z delom v skladu z uredbo in bonitete.

Družba leta 2023 ni odobrila predujmov in posojil in ni dala porošttev ključnim poslovodnim osebam ali članom nadzornega sveta. Na dan 31. decembra 2023 družba nima terjatev ali obveznosti do ključnih poslovodnih oseb, razen obveznosti za plače iz meseca decembra, ki so bile izplačane januarja 2023.

Vsi ostali zaposleni v družbi, ki ne predstavljajo ključnega poslovodnega osebja, imajo prav tako sklenjene individualne pogodbe, saj družba ni pristopila k podpisu nobene kolektivne pogodbe. Razkriti stroški dela torej predstavljajo prejemke zaposlenih na podlagi individualnih pogodb v skladu z 69. členom Zakona o gospodarskih družbah.

## Finančni instrumenti in tveganja

### Zaupanjso (kreditno) tveganje

Družba kreditno tveganje ocenjuje kot ustrezno obvladovano. Izpostavljenost stopnji kreditnega tveganja ocenjuje na podlagi zavarovanja terjatev ter na podlagi podatkov in informacij, ki napovedujejo tveganje izgube (finančne informacije o kupcih in njihovi računovodski izkazi, razpoložljive informacije v medijih, dosednji poslovni odnosi z njimi in informacije, ki so usmerjene v prihodnost).

Učinki pričakovanih izgub iz naslova terjatev do kupcev se merijo z uporabo matrike popravkov vrednosti, kjer se za oblikovanje popravka vrednosti uporablja poenostavljeni pristop v višini pričakovane kreditne izgube v naslednjih 12 mesecih.

Finančne terjatve predstavljajo posojila, dana družbam v skupini in večinskemu lastniku. Pri danih posojilih, pri katerih se kreditno tveganje na dan poročanja bistveno ni povečalo, temelji ocena popravka vrednosti finančnega sredstva na pričakovanih kreditnih izgubah, povezanih z verjetnostjo neplačila finančnega instrumenta v naslednjih 12 mesecih (skupina 1). Če se kreditno tveganje od začetnega pripoznanja posameznih danih posojil bistveno poveča, se oblikovanje popravka vrednosti teh posojil obravnava individualno (skupina 3).

### Stanje finančnih terjatev in depozitov ter oslabitev po skupinah

000 EUR	31. 12. 2023			31. 12. 2022		
	Bruto znesek	Oslabitev	Skupaj	Bruto znesek	Oslabitev	Skupaj
Skupina 1	135.260	(36)	135.224	120.556	(32)	120.524
Skupina 3	19.236	(14.343)	4.893	25.529	(20.693)	4.836
<b>SKUPAJ</b>	<b>154.496</b>	<b>(14.379)</b>	<b>140.117</b>	<b>146.085</b>	<b>(20.725)</b>	<b>125.360</b>

### Starostna struktura finančnih sredstev

000 EUR	Zapadla					Skupaj
	Nezapadla	Do 3 mesecev	Od 3 mesecev do 1 leta	Od 1 leta do 3 let	Nad 3 leta	
31. 12. 2023						
Terjatve do kupcev	794	43	118	0	0	955
Finančne terjatve in depoziti	154.521	1	10	0	0	154.532
<b>Skupaj</b>	<b>155.315</b>	<b>44</b>	<b>128</b>	<b>0</b>	<b>0</b>	<b>155.487</b>

000 EUR	Zapadla					Skupaj
	Nezapadla	Do 3 mesecev	Od 3 mesecev do 1 leta	Od 1 leta do 3 let	Nad 3 leta	
31. 12. 2022						
Terjatve do kupcev	22.887	0	2	0	0	22.889
Finančne terjatve in depoziti	146.055	12	14	4	0	146.085
<b>Skupaj</b>	<b>168.942</b>	<b>12</b>	<b>16</b>	<b>4</b>	<b>0</b>	<b>168.974</b>

## Gibanje popravkov finančnih sredstev

000 EUR	Popravek vrednosti na dan 31. 12. 2022	Spremembe z vplivom na poslovni izid	Spremembe brez vpliva na poslovni izid	Popravek vrednosti na dan 31. 12. 2023
Terjatve do kupcev	2	121	0	123
Finančne terjatve in depoziti	20.725	(6.349)	0	14.376
<b>Skupaj</b>	<b>20.727</b>	<b>(6.228)</b>	<b>0</b>	<b>14.499</b>

000 EUR	Popravek vrednosti na dan 31. 12. 2021	Spremembe z vplivom na poslovni izid	Spremembe brez vpliva na poslovni izid	Popravek vrednosti na dan 31. 12. 2022
Terjatve do kupcev	0	2	0	2
Finančne terjatve in depoziti	22.272	1.150	(2.698)	20.725
<b>Skupaj</b>	<b>22.272</b>	<b>1.152</b>	<b>(2.698)</b>	<b>20.727</b>

## Likvidnostno tveganje

Družba zagotavlja likvidnost tako, da ima vselej dovolj likvidnostnih sredstev za tekoče poravnavanje svojih obveznosti. Družba obvladuje likvidnostno tveganje:

- s centraliziranim upravljanjem likvidnosti družb skupine,
- z aktivnim načrtovanjem in uravnavanjem denarnih tokov na dnevni, mesečni in letni ravni,
- z likvidnostno rezervo v obliki odobrenih posojilnih linij pri različnih poslovnih bankah,
- z zagotavljanjem ustrezne ročnosti in razpršitve finančnega dolga ter s financiranjem v okviru skupine,
- s sprotnim usklajevanjem ročnosti terjatev in obveznosti ter z optimizacijo obratnega kapitala,
- z dosledno izterjavo zapadlih terjatev.

Posebno pozornost posveča pripravi različnih scenarijev projekcij likvidnosti in projekcij obratnega kapitala. Družba sprotno spremlja in načrtuje upravljanje z likvidnostnimi sredstvi družb skupine.

Večina finančnih obveznosti se nanaša na izdane obveznice v skupni višini 67.000 tisoč evrov. Družba izpostavljenost do finančnih trgov in bank ocenjuje kot nizko. Družba v celoti izpolnjuje vse obveznosti in zaveze iz posojilnih pogodb.

000 EUR	Književodska vrednost	Pogodbeni denarni tokovi				Skupaj
		Do 3 mesecev	Od 3 mesecev do 1 leta	Od 1 leta do 5 let	Nad 5 let	
31. 12. 2023						
Obveznosti do dobaviteljev	2.204	2.192	10	2	0	2.204
Finančne obveznosti	110.248	15.766	74.765	25.921	0	116.452
Druge obveznosti brez obveznosti do države in zaposlenih ter predujmov	10.990	0	0	10.990	0	10.990
<b>Skupaj obveznosti</b>	<b>123.442</b>	<b>17.958</b>	<b>74.775</b>	<b>36.913</b>	<b>0</b>	<b>129.646</b>

000 EUR	Književodska vrednost	Pogodbeni denarni tokovi				Skupaj
		Do 3 mesecev	Od 3 mesecev do 1 leta	Od 1 leta do 5 let	Nad 5 let	
31. 12. 2022						
Obveznosti do dobaviteljev	1.949	1.915	32	2	0	1.949
Finančne obveznosti	107.178	6.244	53.695	51.150	0	111.089
Druge obveznosti brez obveznosti do države in zaposlenih ter predujmov	11.463	0	3	11.460	0	11.463
<b>Skupaj obveznosti</b>	<b>120.590</b>	<b>8.159</b>	<b>53.730</b>	<b>62.612</b>	<b>0</b>	<b>124.501</b>

## Tečajno tveganje

Družba tečajno tveganje ocenjuje kot nizko in ustrezno obvladovano, saj je glavnina prilivov in odlivov v domači valuti evro. Ker so ostale valute pri poslovanju prisotne v manjši meri, družba ne pripravlja analize občutljivosti za spremembo tečajev ostalih valut, saj sprememba tečajev ne bi imela pomembnega vpliva na njen poslovni izid.

000 EUR	USD		AED	
	31. 12. 2023	31. 12. 2022	31. 12. 2023	31. 12. 2022
Poslovne terjatve	12	12	28	80
Finančne terjatve	333	502	0	0
Poslovne obveznosti	(17)	(4)	(65)	0
<b>Izpostavljenost</b>	<b>328</b>	<b>510</b>	<b>(37)</b>	<b>80</b>

### V letih 2023 in 2022 so bili za družbo pomembni naslednji devizni tečaji:

Valuta	31. 12. 2023	31. 12. 2022	Povprečni tečaj 2023	Povprečni tečaj 2022
EUR/USD	1,1050	1,0666	1,0813	1,0530
EUR/AED	4,0141	3,8111	3,9651	3,8779

Navedeni tečaji, ki so bili uporabljeni pri preračunu bilančnih postavk na dan 31. decembra, so enaki referenčnemu tečaju Evropske centralne banke na isti dan.

### Obrestno tveganje

Družba ocenjuje, da je izpostavljenost obrestnemu tveganju zmerna. Trenutni trend visokih obrestnih mer na finančnih trgih povzroča dodaten pritisk na denarne tokove in ima neugoden vpliv na poslovanje družbe. Ker ima družba svojo zadolženost razpršeno na variabilno in fiksno obrestno mero, obrestno tveganje ocenjuje kot obvladovano. Obvladuje ga z ohranjanjem ustreznega deleža posojil s fiksno obrestno mero ter z rednim in aktivnim spremljanjem razmer na finančnih trgih.

Sprememba obrestne mere za 100 ali 50 bazičnih točk na dan poročanja bi zmanjšala čisti poslovni izid za spodaj navedene vrednosti. Analiza predpostavlja, da vse druge spremenljivke ostanejo nespremenjene. Analiza za leto 2022 je pripravljena na enak način.

V letu 2022 je bila izpostavljenost družbe obrestnemu tveganju takšna, da bi se ob spremembi obrestne mere za 100 oziroma 50 bazičnih točk čisti poslovni izid spremenil za manj kot 50 tisoč evrov.

V letu 2023 je izpostavljenost družbe obrestnemu tveganju nekoliko povečala, saj bi se ob spremembi obrestne mere za 100 oziroma 50 bazičnih točk čisti poslovni izid spremenil za manj kot 250 tisoč evrov.

### Upravljanje kapitala

Glavni namen upravljanja kapitala družbe je doseganje ustreznega obsega kapitala, s katerim družba lahko zagotovi zaupanje upnikov, finančno stabilnost in dolgoročno plačilno sposobnost, pa tudi ustrezno izplačilo dividend lastnikom. Družba ima na dan 31. decembra 2023 v lasti 27.600 lastnih delnic.

V strukturi celotne zadolženosti ostaja delež lastniškega kapitala na visoki ravni, saj družba še naprej uresničuje dosedanje finančno politiko, da z dolgoročnimi viri omogoča dolgoročni razvoj.

000 EUR	2023	Povečanje zadolženosti za 10 %	Zmanjšanje zadolženosti za 10 %
Stopnja zadolženosti na kapital	41,29	45,42	35,93
Kapital	267.020	267.020	267.020
Finančne obveznosti	110.248	121.273	99.223

### Knjigovodske in poštene vrednosti finančnih instrumentov

#### Prikaz knjigovodskih in poštenih vrednosti finančnih sredstev in finančnih obveznosti

000 EUR	31. 12. 2023		31. 12. 2022	
	Knjigovodska vrednost	Poštena vrednost	Knjigovodska vrednost	Poštena vrednost
Vrsta finančnega instrumenta				
Finančna sredstva po poštenu vrednosti preko drugega vseobsegajočega donosa	1.298	1.298	1.300	1.300
Finančne terjatve	140.154	140.154	125.268	125.268
Poslovne terjatve	920	920	23.043	23.043
Denar in denarni ustrezniki	913	913	350	350
Finančne obveznosti	(110.248)	(110.248)	(107.178)	(111.207)
Poslovne obveznosti	(14.444)	(14.444)	(18.602)	(18.602)

**Prikaz finančnih sredstev in obveznosti, razkritih po poštenih vrednostih, glede na hierarhijo določanja poštene vrednosti**

000 EUR	31. 12. 2023	31. 12. 2022
Finančna sredstva po pošteni vrednosti preko drugega vseobsegajočega donosa	894	896
<b>Finančna sredstva po pošteni vrednosti prve ravni</b>	<b>894</b>	<b>896</b>
Finančna sredstva po pošteni vrednosti preko drugega vseobsegajočega donosa	404	404
<b>Finančna sredstva po pošteni vrednosti tretje ravni</b>	<b>404</b>	<b>404</b>
Obveznice in komercialni zapisi	(66.871)	(83.143)
<b>Finančne obveznosti po pošteni vrednosti druge ravni</b>	<b>(66.871)</b>	<b>(83.143)</b>
Prejeta posojila	(41.855)	(26.417)
Najemi	(999)	(1.146)
Druge finančne obveznosti	(523)	(501)
<b>Finančne obveznosti po pošteni vrednosti tretje ravni</b>	<b>(43.377)</b>	<b>(28.064)</b>

Tretja raven obveznosti po pošteni vrednosti vključuje prejeta posojila, najeme in obveznosti za obresti, ki po modelu vrednotenja predstavljajo knjigovodske vrednosti diskontiranih prihodnjih pričakovanih plačil s prilagojeno stopnjo tveganja.

V letih 2023 in 2022 ni bilo prenosov finančnih instrumentov med različnimi ravnmi.

## Dogodki po datumu poročanja

Po datumu poročanja ni dogodkov, ki bi pomembno vplivali na prikazane ločene računovodske izkaze.



## Odgovorni naravi, ljudem in prihodnosti

Odgovorno načrtovanje trajnostnega razvoja Skupine SIJ, ki je zaznamovalo poslovno leto 2023, je le nadaljevanje stoletnih povezav slovenskega železarstva in jeklarstva z naravo in ljudmi. Od nekdaj se zavedamo svoje odgovornosti za ohranjanje okolja in skupnosti.

Ključne družbe Skupine SIJ delujejo v Sloveniji, deželi čebelarjenja, ki je kot način življenja vpisano na Reprezentativni seznam nesnovne kulturne dediščine človeštva UNESCO. V Skupini SIJ se zavedamo, da si naravno okolje delimo z avtohtono vrsto čebel – kranjsko sivko, ki slovi po visoki donosnosti, odpornosti in hitri prilagodljivosti na spremembe v okolju. To so lastnosti, na katerih temeljijo tudi naši načrti za prihodnost. Na to nas kranjska sivka od leta 2023 opozarja tudi na lokacijah naših družb.

V Sloveniji je čebelarjenje vpeto v življenje vseh lokalnih skupnosti, v katerih delujemo in s katerimi odgovorno sodelujemo. Razumemo jih kot dom ljudi, ki kakovost svojega življenja povezujejo tudi s Skupino SIJ.







**SIJ – Slovenska industrija jekla, d.d.**

Gerbičeva 98, 1000 Ljubljana

[www.sij.si](http://www.sij.si)

T: +386 (0)1 242 98 00

E: [info@sij.si](mailto:info@sij.si)

**Vsebinska zasnova in uredništvo:** SIJ d.d. in Ines Drame

**Jezikovni pregled:** mag. Andreja Čibron Kodrin

**Prevod:** Tadej Reissner in GORR d.o.o.

**Oblikovna zasnova in izvedba:** Media Vox d.o.o., Andreja Trbuha Kukec

**Oblikovanje grafik s področja trajnosti:** Sans, Andrej Knez

**Fotografije:** arhiv Skupine SIJ, Planapark, Shutterstock

**Izdano:** 25. aprila 2024 **GRI 2-3**